

「マイナンバー制度に関する世論調査」の概要

平成 30 年 11 月
内閣府政府広報室

調査対象	全国 18 歳以上の日本国籍を有する者 3,000 人 有効回収数 1,671 人 (回収率 55.7%)
調査期間	平成 30 年 10 月 11 日～10 月 21 日 (調査員による個別面接聴取)
調査目的	マイナンバー制度に関する国民の意識を把握し、今後の施策の参考とする。
調査項目	1 マイナンバーの提示について 2 マイナンバーカードの取得状況について 3 マイナポータルについて 4 マイナンバー制度への期待
調査実績	「マイナンバー(社会保障・税番号)制度に関する世論調査」(平成 27 年 7 月) 「マイナンバー(社会保障・税番号)制度に関する世論調査」(平成 27 年 1 月) 「社会保障・税の番号制度に関する世論調査」(平成 23 年 11 月)
その他	平成28年度以降、調査対象者の年齢を18歳以上に引き下げたため、20歳以上で実施した27年度までの調査との比較には注意を要する。

1 マイナンバーの提示について

(1) マイナンバーの提示状況

問1 あなたは、マイナンバーをどのような手続で届け出たり、記載したことがありますか。この中からいくつでもあげてください。(複数回答)

(上位2項目)

- ・職場やアルバイト先で給料や社会保険の手続をしたとき → 29.1%
- ・年末調整や確定申告をしたとき → 25.3%
- ・マイナンバーを届け出たり、記載する機会がなかった → 34.9%

(複数回答)

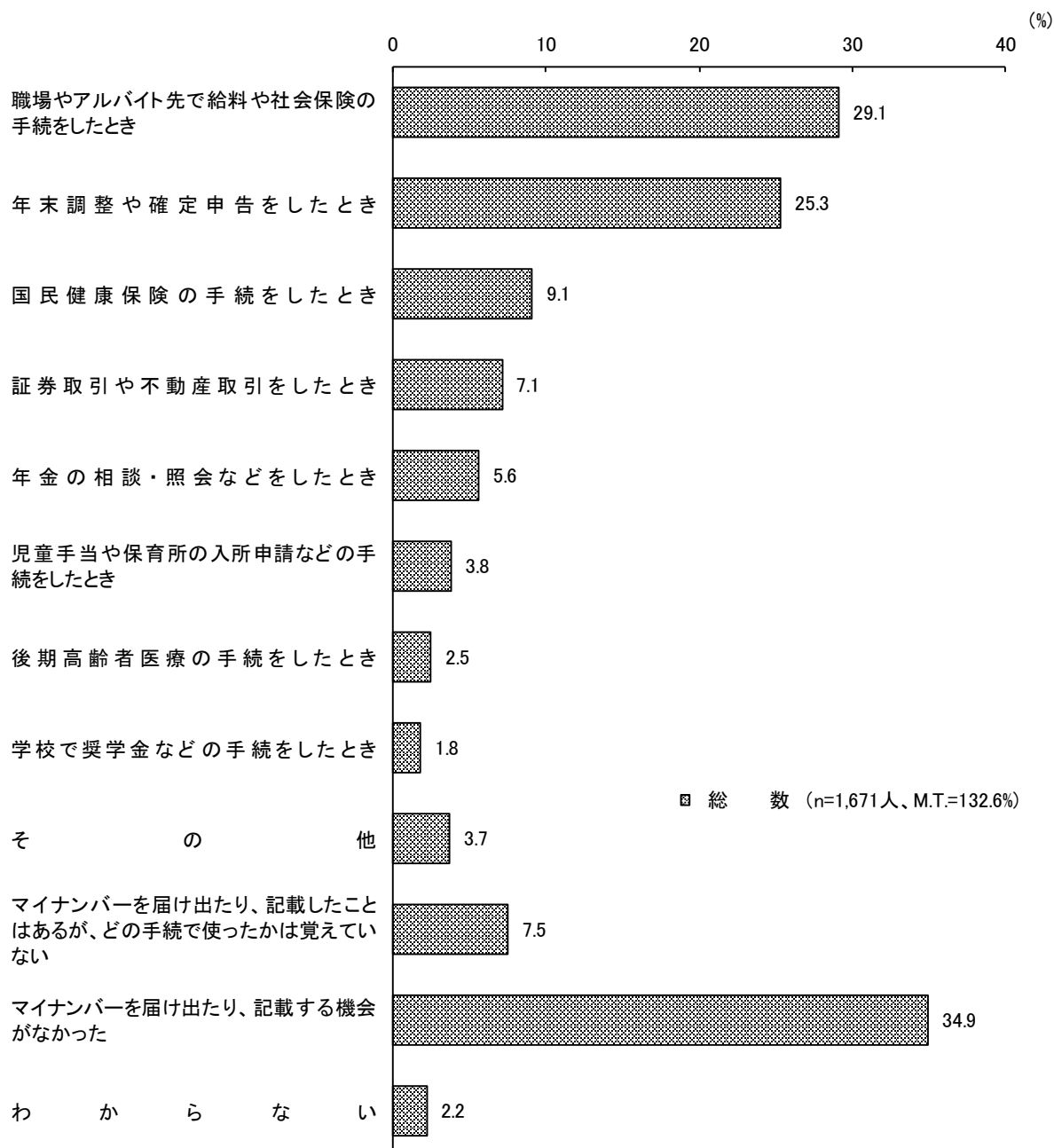


表1 マイナンバーの提示状況

(複数回答)

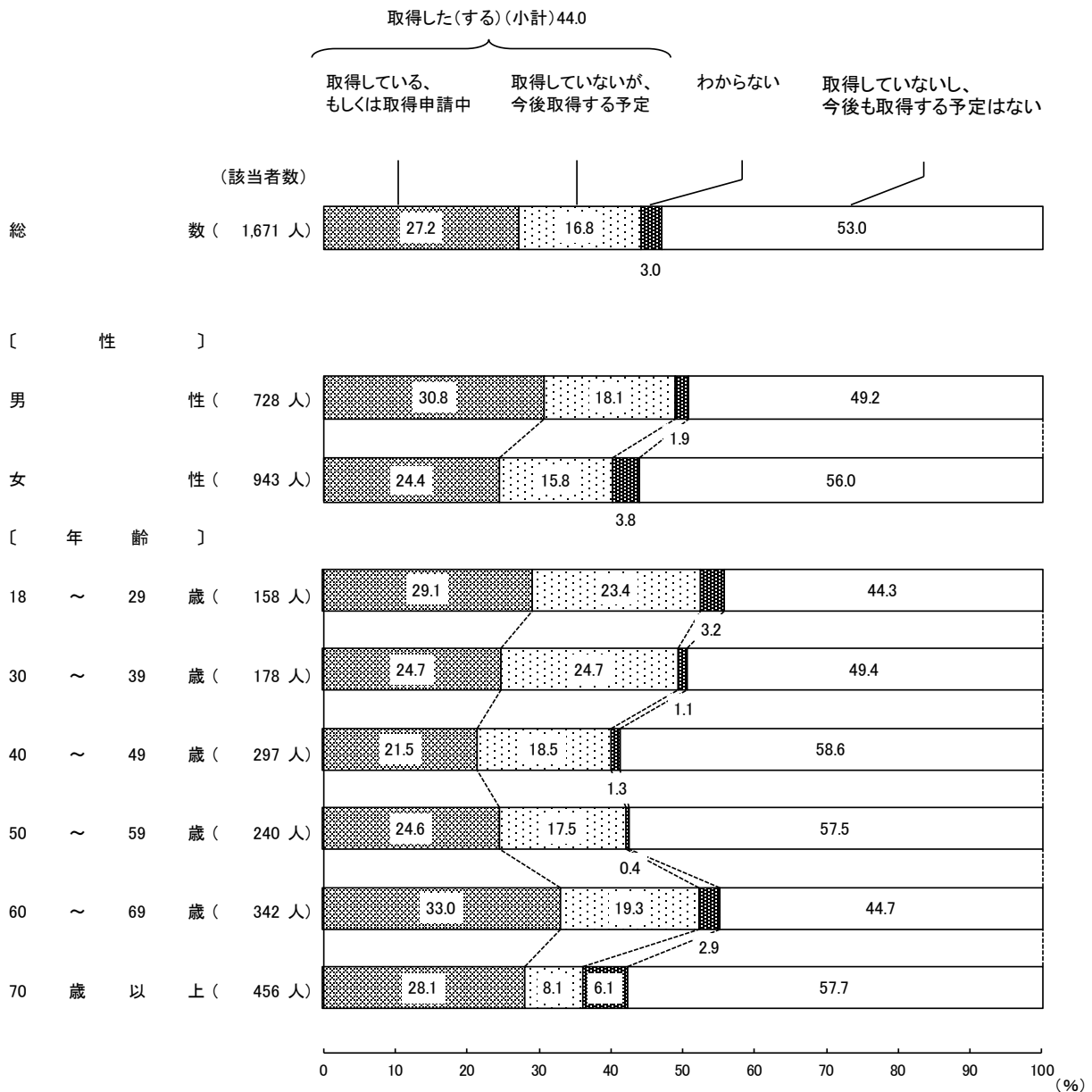
	該当者数	職場やアルバイト先で給料や社会保険の手続をしたとき	年末調整や確定申告をしたとき	国民健康保険の手続をしたとき	証券取引や不動産取引をしたとき	年金の相談・照会などをしたとき	児童手当や保育所の入所申請などの手続をしたとき	後期高齢者医療の手続をしたとき	学校で奨学金などの手続をしたとき	その他	マイナンバーを届け出たり、記載したことはあるが、どの手続で使ったかは覚えていない	マイナンバーを届け出たり、記載する機会がなかった	わからない	計(M.T.)
		%	%	%	%	%	%	%	%	%	%	%	%	%
総数	1,671	29.1	25.3	9.1	7.1	5.6	3.8	2.5	1.8	3.7	7.5	34.9	2.2	132.6
〔性別〕														
男性	728	28.0	28.8	10.4	8.4	6.7	3.2	2.7	1.2	4.3	7.6	30.9	2.1	134.3
女性	943	29.9	22.5	8.1	6.2	4.8	4.3	2.3	2.2	3.2	7.5	38.0	2.3	131.3
〔年齢〕														
18～29歳	158	46.8	21.5	13.3	2.5	3.8	5.1	-	7.0	1.3	3.8	29.7	1.9	136.7
30～39歳	178	50.6	32.0	11.2	6.2	1.7	16.9	0.6	1.7	2.2	10.1	19.7	1.1	153.9
40～49歳	297	48.5	31.3	7.4	7.4	2.0	7.4	-	3.4	1.7	6.1	23.9	1.3	140.4
50～59歳	240	40.4	27.5	9.2	8.3	2.9	1.3	1.3	1.7	2.9	6.7	27.1	0.8	130.0
60～69歳	342	17.5	30.1	10.8	9.4	13.2	0.3	2.6	-	3.2	10.2	36.0	1.2	134.5
70歳以上	456	4.6	15.1	6.6	6.6	5.9	-	6.4	0.4	7.0	7.2	53.1	4.8	117.8

2 マイナンバーカードの取得状況について

(1) マイナンバーカードの取得状況

問2 あなたは、マイナンバーカードを取得していますか。この中から1つだけお答えください。
(資料1)

- ・取得した(する)(小計) 44.0%
- ・取得している、もしくは取得申請中 27.2%
- ・取得していないが、今後取得する予定 16.8%
- ・取得していないし、今後も取得する予定はない 53.0%



(ア) マイナンバーカードを取得した(する)理由

更問1 「取得している、もしくは取得申請中」、「取得していないが、今後取得する予定」と答えた方(735人)に
 あなたがマイナンバーカードを取得した(する)理由は何ですか。この中からいくつでもあげてください。(複数回答)

(上位5項目)

- ・身分証明書として使えるから 46.7%
- ・将来利用できる場面が増えると思ったから 25.9%
- ・住民票などがコンビニで取得できるから 19.6%
- ・職場などで必要になったから 19.2%
- ・確定申告などの行政手続をインターネットで行えるから 19.0%

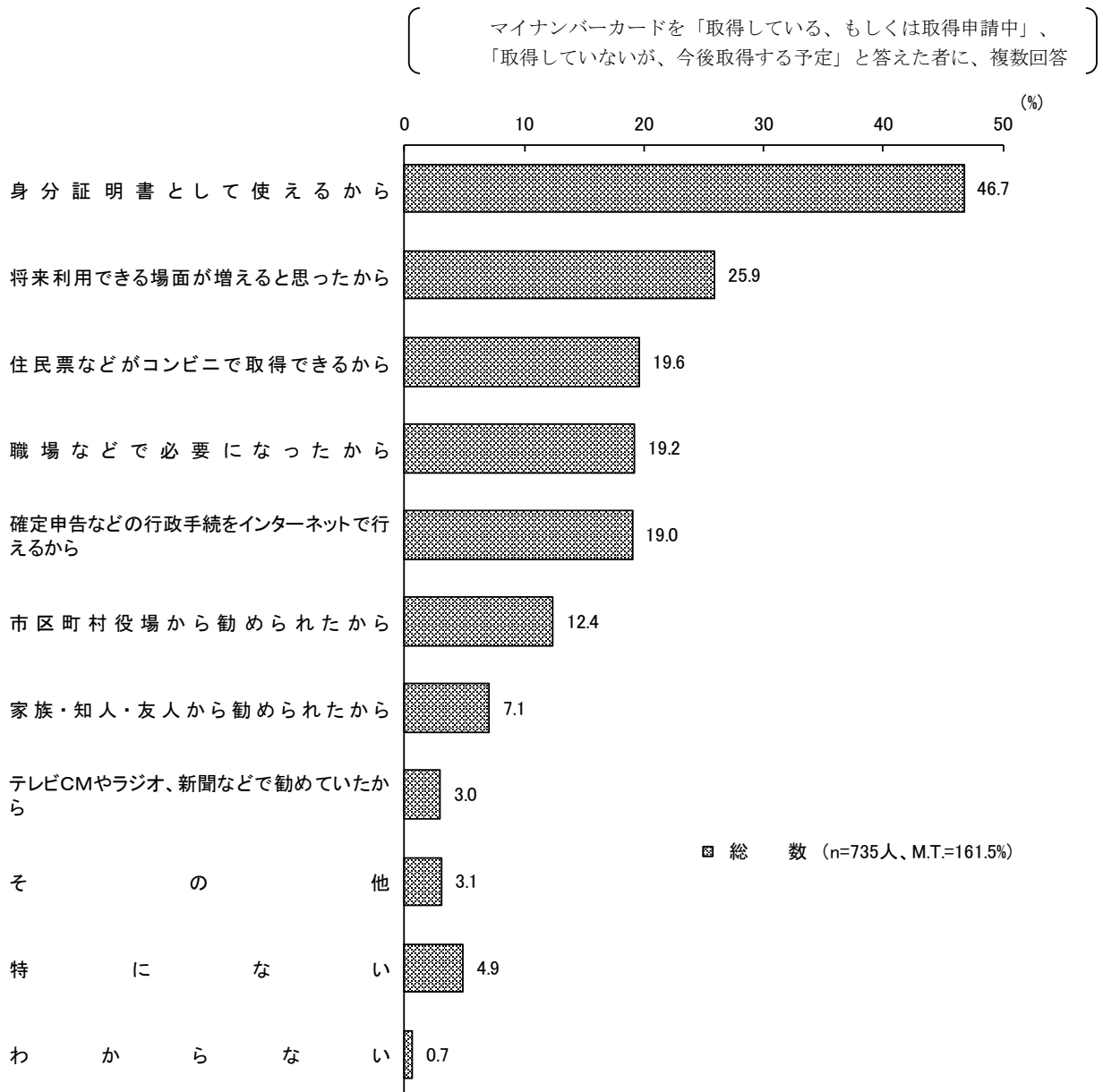


表3 マイナンバーカードを取得した（する）理由

（ マイナンバーカードを「取得している、もしくは取得申請中」、
「取得していないが、今後取得する予定」と答えた者に、複数回答 ）

	該 当 者 数	身分証明書として使えるから	将来利用できる場面が増えると思ったから	住民票などがコンビニで取得できるから	職場などで必要になったから	確定申告などの行政手続をインターネットで行えるから	市区町村役場から勧められたから	家族・知人・友人から勧められたから	テレビCMやラジオ、新聞などで勧めたから	その他	特 に な い	わ か ら な い	計 (M.T.)
		人	%	%	%	%	%	%	%	%	%	%	%
総 〔 性 数 〕	735	46.7	25.9	19.6	19.2	19.0	12.4	7.1	3.0	3.1	4.9	0.7	161.5
男	356	38.5	27.2	20.2	22.5	19.4	14.0	5.1	2.5	2.5	5.6	0.3	157.9
女	379	54.4	24.5	19.0	16.1	18.7	10.8	9.0	3.4	3.7	4.2	1.1	164.9
〔 年 齢 〕													
18 ～ 29 歳	83	45.8	26.5	19.3	39.8	16.9	1.2	19.3	2.4	-	1.2	2.4	174.7
30 ～ 39 歳	88	34.1	23.9	25.0	33.0	19.3	8.0	2.3	2.3	-	2.3	2.3	152.3
40 ～ 49 歳	119	46.2	26.9	24.4	25.2	17.6	7.6	7.6	2.5	-	3.4	0.8	162.2
50 ～ 59 歳	101	48.5	33.7	21.8	22.8	19.8	8.9	4.0	-	2.0	5.0	-	166.3
60 ～ 69 歳	179	51.4	27.9	19.0	9.5	21.2	16.2	7.8	3.9	3.9	4.5	-	165.4
70 歳 以 上	165	47.9	18.8	12.7	5.5	18.2	21.8	4.2	4.8	8.5	9.7	-	152.1

(イ) マイナンバーカードを取得しない理由

更問2 「取得していないし、今後も取得する予定はない」と答えた方(886人)に
 あなたがマイナンバーカードを取得していない理由は何ですか。この中からいくつでも
 あげてください。(複数回答)

- | | (上位5項目) |
|--------------------|---------|
| ・取得する必要性を感じられないから | 57.6% |
| ・身分証明書になるものは他にあるから | 42.2% |
| ・個人情報の漏えいが心配だから | 26.9% |
| ・紛失や盗難が心配だから | 24.9% |
| ・申請手続きが面倒だから | 21.3% |

(マイナンバーカードを「取得していないし、今後も取得する予定はない」と答えた者に、複数回答)

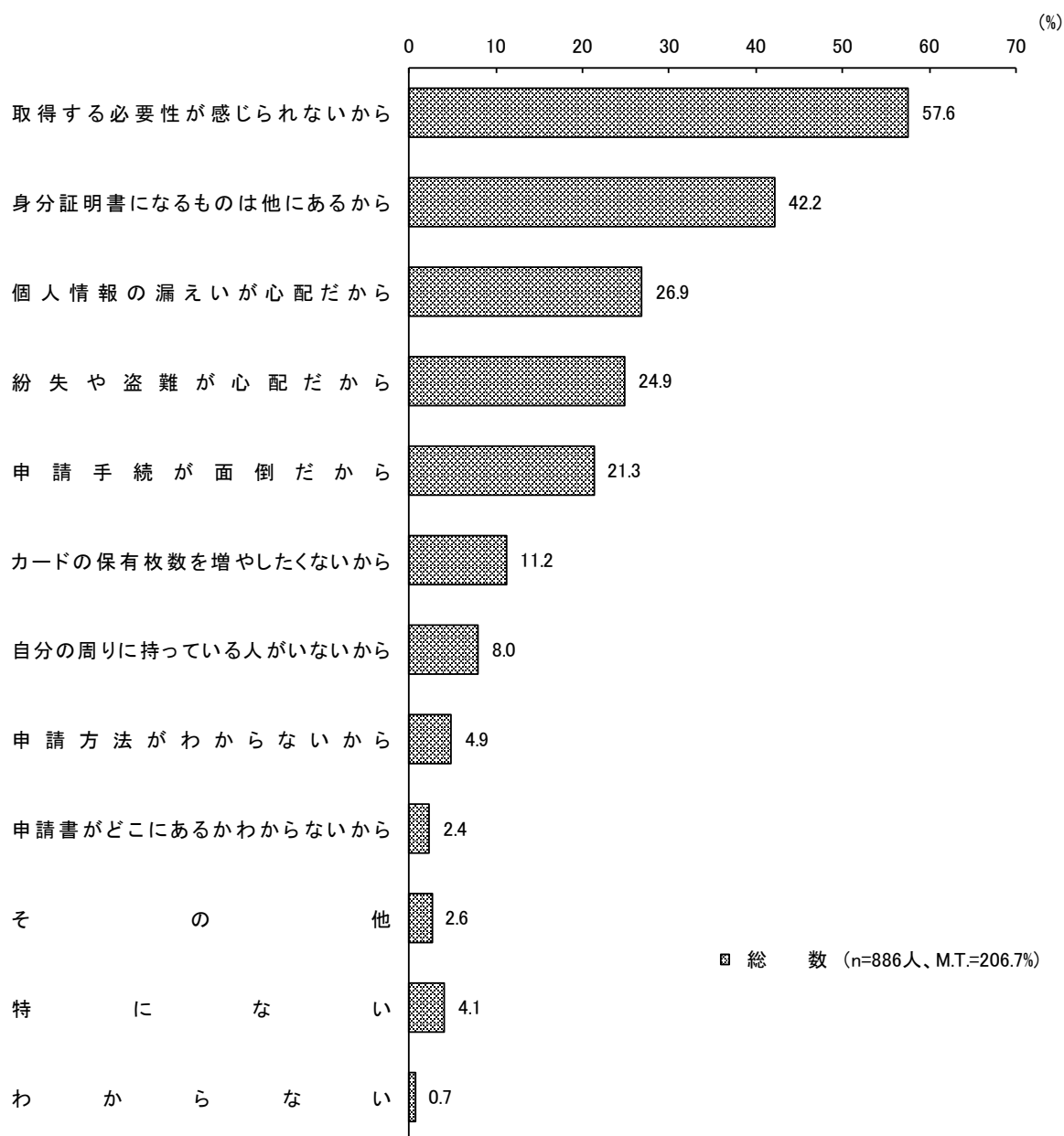


表4 マイナンバーカードを取得しない理由

〔 マイナンバーカードを「取得していないし、今後も取得する予定はない」と答えた者に、複数回答 〕

	該 当 者 数	取得する必要性を感じられないから	身分証明書になるものは他に あるから	個人情報 の漏えい が心配 だから	紛失 や盗難 が心配 だから	申請 手続が 面倒 だから	カード の保有 枚数を 増やした くない から	自分の 周りに 持っている 人がいない から	申請 方法が わから ないから	申請書 がどこ にある かわから ないから	その他	特 に な い	わ か ら な い	計 (M.T.)
		人	%	%	%	%	%	%	%	%	%	%	%	%
総 〔 性 〕 男女	886	57.6	42.2	26.9	24.9	21.3	11.2	8.0	4.9	2.4	2.6	4.1	0.7	206.7
〔 年 齢 〕	358	59.8	40.5	23.7	21.2	20.1	9.8	6.4	2.5	1.4	1.7	2.5	1.1	190.8
	528	56.1	43.4	29.0	27.5	22.2	12.1	9.1	6.4	3.0	3.2	5.1	0.4	217.4
18 ～ 29 歳	70	48.6	35.7	20.0	20.0	31.4	12.9	20.0	12.9	12.9	-	2.9	2.9	220.0
30 ～ 39 歳	88	71.6	56.8	30.7	21.6	28.4	18.2	11.4	6.8	1.1	-	1.1	1.1	248.9
40 ～ 49 歳	174	60.3	48.9	27.0	28.2	24.1	13.2	7.5	3.4	1.1	0.6	4.0	1.1	219.5
50 ～ 59 歳	138	53.6	50.0	31.2	26.8	23.9	10.9	9.4	2.2	2.2	3.6	1.4	-	215.2
60 ～ 69 歳	153	59.5	43.1	32.0	31.4	16.3	14.4	4.6	3.3	1.3	2.0	2.6	-	210.5
70 歳 以 上	263	54.4	30.0	22.1	20.5	16.0	5.3	5.3	5.3	1.5	5.3	7.6	0.4	173.8

3 マイナポータルについて

(1) マイナポータルで利用してみたい機能

問3 あなたがマイナポータルで利用してみたいと思う機能は何ですか。この中からいくつでもあげてください。(複数回答) (資料2)

(上位2項目)

- ・ 必要な手続の検索や申請ができる 19.6%
- ・ 健康診断結果や、薬の服用履歴の情報を確認できる 13.1%
- ・ 特に利用してみたいとは思わない 62.2%

(複数回答)

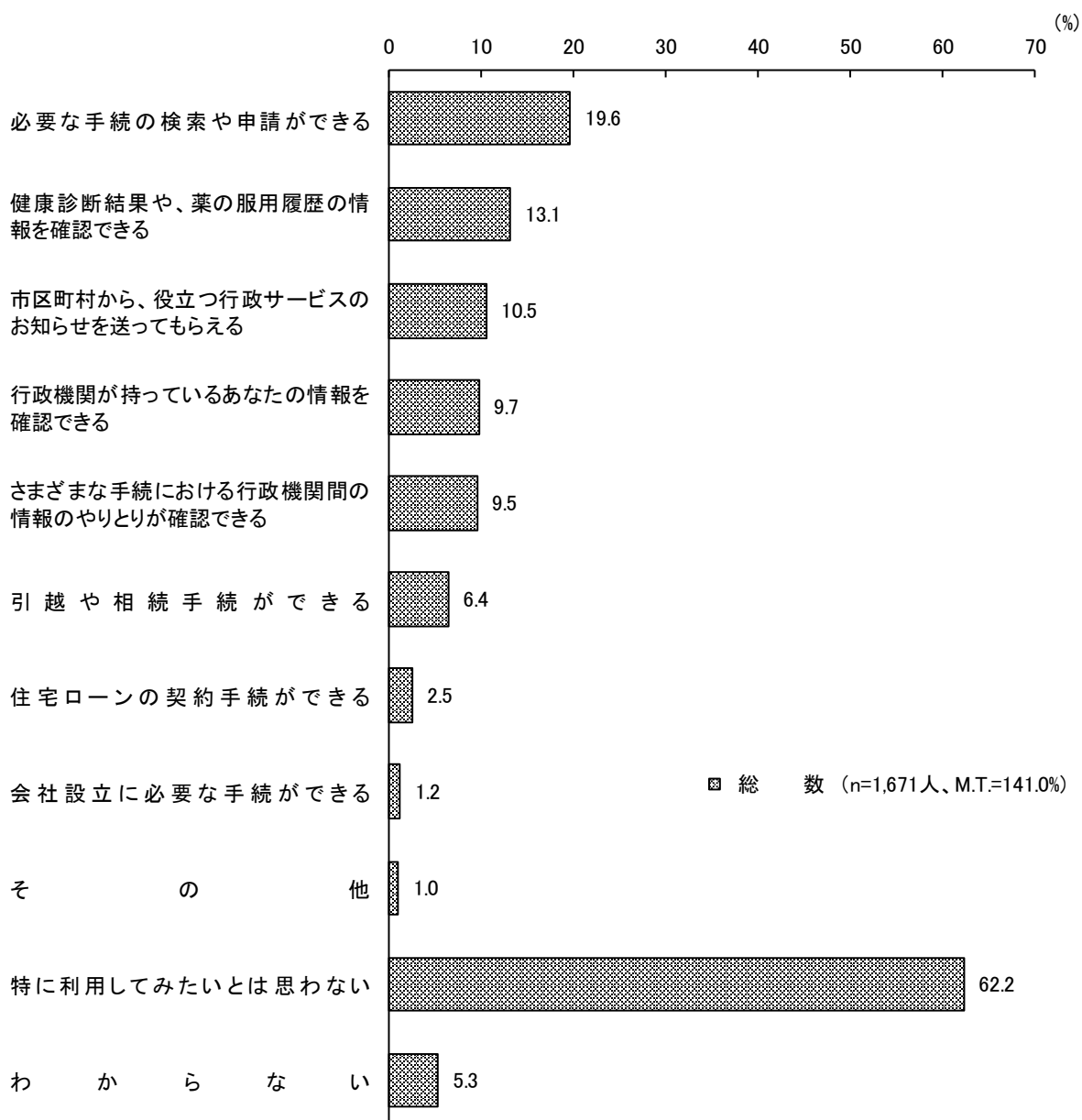


表5 マイナポータルで利用してみたい機能

(複数回答)

			該 当 者 数	必要な 手続の 検索や 申請が できる	健康診断 結果や、 薬の服用 履歴の 情報を 確認できる	市区町村 から、役 立行政サ ービスの お知らせ を送って もらえる	行政機関 が持つて いるあな たの情報 を確認可 能	さまざま な手続に おける行 政機関間 の情報 のやりと りが確認 できる	引越や 相続手 続がで きる	住宅ロ ーンの 契約手 続がで きる	会社設 立に必 要な手 続がで きる	その他	特に利 用して みたい とは思 わない	わか らな い	計 (M.T.)
			人	%	%	%	%	%	%	%	%	%	%	%	%
総		数	1,671	19.6	13.1	10.5	9.7	9.5	6.4	2.5	1.2	1.0	62.2	5.3	141.0
[性]		性	728	17.7	12.5	11.0	11.7	10.3	6.9	4.1	2.3	0.8	62.0	5.4	144.6
男女		性	943	21.1	13.6	10.1	8.2	8.8	6.0	1.3	0.3	1.1	62.5	5.3	138.2
[年 齢]		年 齢													
18	～	29	158	32.3	27.2	9.5	13.9	15.8	16.5	7.6	3.8	-	36.7	6.3	169.6
30	～	39	178	32.6	20.8	12.9	15.7	13.5	12.9	7.3	2.2	-	47.8	1.7	167.4
40	～	49	297	31.0	17.5	16.2	13.8	13.5	11.4	4.4	2.0	0.7	49.8	2.4	162.6
50	～	59	240	22.9	13.3	15.8	14.2	11.7	5.4	1.3	1.3	0.8	61.3	2.5	150.4
60	～	69	342	14.6	8.5	8.8	6.1	7.6	1.8	0.3	-	1.5	70.2	6.1	125.4
70	歳	以 上	456	4.8	5.7	4.6	3.5	3.3	1.1	-	0.2	1.5	79.4	9.2	113.4

4 マイナンバー制度への期待

(1) マイナンバー制度への期待

問4 あなたが今後マイナンバー制度に期待することは何ですか。この中からいくつでもあげてください。(複数回答)

- (上位6項目)
- ・年金やパスポートの申請時に、戸籍謄本などの添付書類が不要となり、40.8%
 手続が簡単になる
 - ・年金の給付漏れがなくなるなど、必要とする人たちにきめ細やかな支援を25.1%
 行うことができる
 - ・社会保障、税、災害対策の各種行政事務の効率性が高まる21.8%
 - ・社会保障の不正受給や税の不正還付を防ぐことができる17.7%
 - ・罹災証明の申請や災害時における諸手続がパソコンでできる17.5%
 - ・マイナンバーカードが、図書館カードや健康保険証になる16.9%

 - ・特に期待することはない39.8%

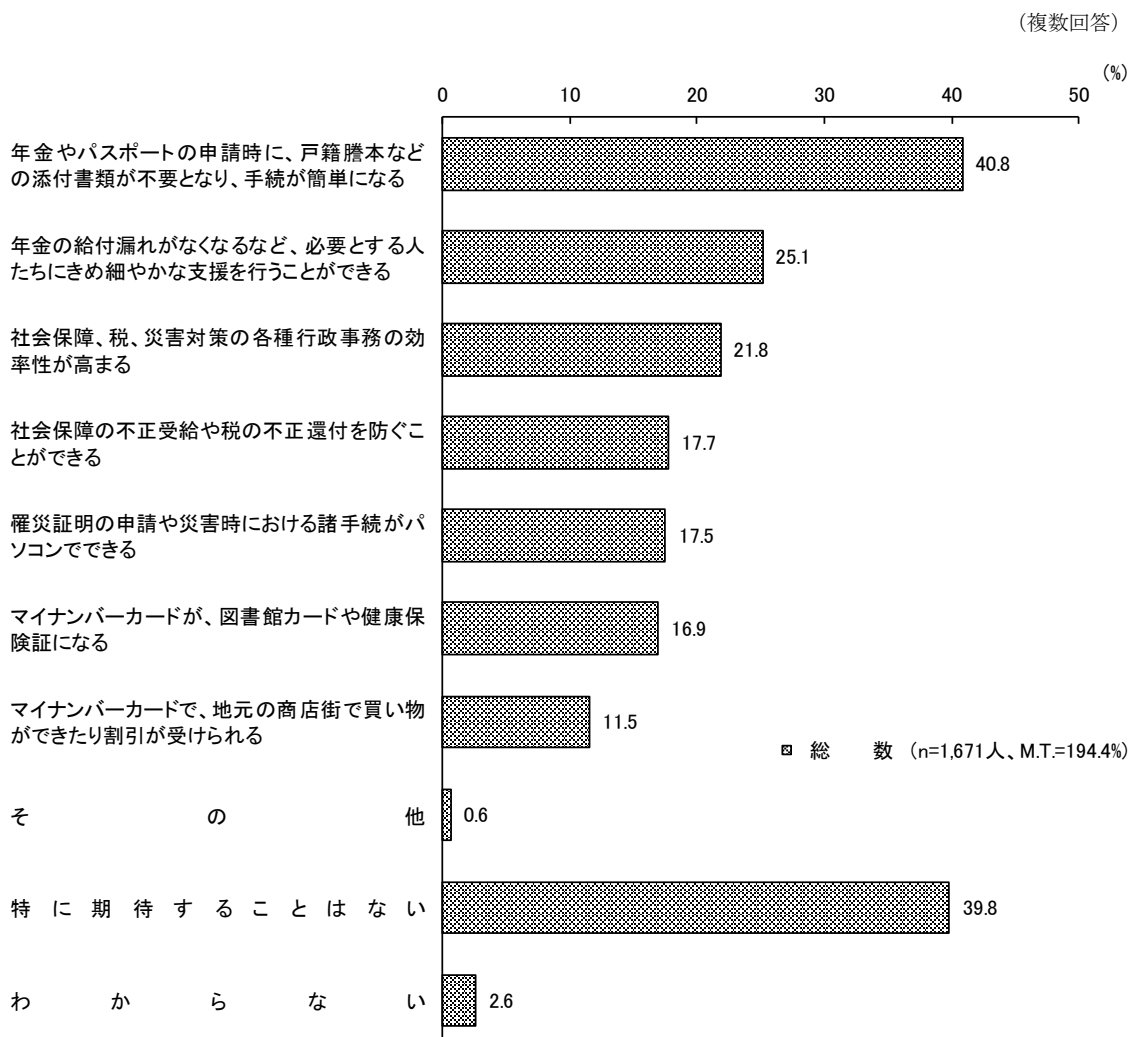


表6 マイナンバー制度への期待

(複数回答)

	該 当 者 数	年金やパスポートの申請時に、戸籍謄本などの添付書類が不要となり、手続が簡単になる	年金の給付漏れがなくなるなど、必要とする人たちにきめ細やかな支援を行うことができる	社会保障、税、災害対策の各種行政事務の効率性が高まる	社会保障の不正受給や税の不正還付を防ぐことができる	雇災証明の申請や災害時における諸手続がパソコンでできる	マイナンバーカードが、図書館カードや健康保険証になる	マイナンバーカードで、地元の商店街で買い物ができる	その他	特に期待することはない	わからない	計 (M.T.)
		%	%	%	%	%	%	%	%	%	%	%
総 〔 性 男女 〔 年 齢 18 ～ 29 歳 30 ～ 39 歳 40 ～ 49 歳 50 ～ 59 歳 60 ～ 69 歳 70 歳 以 上	1,671	40.8	25.1	21.8	17.7	17.5	16.9	11.5	0.6	39.8	2.6	194.4
	728	41.1	23.1	25.7	18.3	16.8	17.9	11.5	0.8	40.9	1.6	197.7
	943	40.5	26.6	18.9	17.3	18.1	16.2	11.6	0.4	38.9	3.3	191.8
	158	57.0	24.1	28.5	17.7	17.7	31.6	22.8	-	17.1	2.5	219.0
	178	57.3	39.3	29.2	26.4	26.4	24.2	17.4	0.6	21.9	0.6	243.3
	297	48.8	34.3	26.3	22.9	24.2	21.2	11.8	0.3	29.3	1.0	220.2
	240	46.3	31.3	27.1	21.7	22.1	15.8	12.5	0.8	32.9	2.1	212.5
	342	37.4	22.5	21.3	14.3	17.8	14.6	9.6	1.2	44.2	1.2	184.2
	456	23.0	12.5	11.4	11.4	7.0	8.6	6.1	0.4	61.8	5.7	148.0

表6－参考1 マイナンバー制度に対する期待

(複数回答)

	該 当 者 数	社会 保障 と 税 に 関 する 行 政 機 関 の 手 続 き が 簡 単 に な る	社会 保障 と 税 に 関 する 行 政 機 関 の 手 続 き が 簡 単 に な る	個人 番 号 カ ー ド 1 枚 で 、 健 康 保 険 証 な ど の 複 数 の 機 能 を も た せ る こ と が で き る よ う に な る	社会 保 障 の 不 正 受 給 や 税 の 不 正 還 付 を 防 ぐ こ と が で き る よ う に な る	社会 保 障 の 不 正 受 給 や 税 の 不 正 還 付 を 防 ぐ こ と が で き る よ う に な る	社会 保 障 の 不 正 受 給 や 税 の 不 正 還 付 を 防 ぐ こ と が で き る よ う に な る	社会 保 障 の 不 正 受 給 や 税 の 不 正 還 付 を 防 ぐ こ と が で き る よ う に な る	社会 保 障 の 不 正 受 給 や 税 の 不 正 還 付 を 防 ぐ こ と が で き る よ う に な る	社会 保 障 の 不 正 受 給 や 税 の 不 正 還 付 を 防 ぐ こ と が で き る よ う に な る	社会 保 障 の 不 正 受 給 や 税 の 不 正 還 付 を 防 ぐ こ と が で き る よ う に な る	社会 保 障 の 不 正 受 給 や 税 の 不 正 還 付 を 防 ぐ こ と が で き る よ う に な る	社会 保 障 の 不 正 受 給 や 税 の 不 正 還 付 を 防 ぐ こ と が で き る よ う に な る	計 (M.T.)	
	人	%	%	%	%	%	%	%	%	%	%	%	%	%	%
平成 27 年 1 月 調 査	1,680	51.4	38.2	33.0	30.9	27.7	20.0	14.4	13.8	0.8	23.3	4.2	257.6		
平成 27 年 7 月 調 査	1,773	38.7	32.9	27.5	22.8	21.6	14.5	12.0	9.9	0.5	31.2	4.1	215.8		

(注) 「マイナンバー制度について、あなたが期待することは何ですか。この中からいくつでもあげてください。」と聞いている。

表6－参考2 番号制度に対する期待

(複数回答)

	該 当 者 数	社会 保 障 と 税 に 関 する 行 政 機 関 の 手 続 き が 簡 単 に な る	社会 保 障 と 税 に 関 する 行 政 機 関 の 手 続 き が 簡 単 に な る	個人 番 号 カ ー ド 1 枚 で 、 健 康 保 険 証 な ど の 複 数 の 機 能 を も た せ る こ と が で き る よ う に な る	社会 保 障 の 不 正 受 給 や 税 の 不 正 還 付 を 防 ぐ こ と が で き る よ う に な る	社会 保 障 の 不 正 受 給 や 税 の 不 正 還 付 を 防 ぐ こ と が で き る よ う に な る	社会 保 障 の 不 正 受 給 や 税 の 不 正 還 付 を 防 ぐ こ と が で き る よ う に な る	社会 保 障 の 不 正 受 給 や 税 の 不 正 還 付 を 防 ぐ こ と が で き る よ う に な る	社会 保 障 の 不 正 受 給 や 税 の 不 正 還 付 を 防 ぐ こ と が で き る よ う に な る	社会 保 障 の 不 正 受 給 や 税 の 不 正 還 付 を 防 ぐ こ と が で き る よ う に な る	社会 保 障 の 不 正 受 給 や 税 の 不 正 還 付 を 防 ぐ こ と が で き る よ う に な る	社会 保 障 の 不 正 受 給 や 税 の 不 正 還 付 を 防 ぐ こ と が で き る よ う に な る	社会 保 障 の 不 正 受 給 や 税 の 不 正 還 付 を 防 ぐ こ と が で き る よ う に な る	計 (M.T.)
	人	%	%	%	%	%	%	%	%	%	%	%	%	%
平成 23 年 11 月 調 査	1,890	44.8	35.0	32.9	31.6	27.4	20.7	17.0	15.6	0.2	24.0	3.7	252.8	

(注) 「社会保障と税の番号制度について、あなたが期待することは何ですか。この中からいくつでもお答えください。」と聞いている。

マイナンバー制度に関する世論調査

平成30年10月

調査時期：平成30年10月11日から平成30年10月21日
調査対象：全国18歳以上の日本国籍を有する者3,000人
有効回収数(率)：1,671人 (55.7%)

1 マイナンバー（12桁の個人番号）の提示について

（全員の方に）

Q1〔回答票1〕あなたは、マイナンバーをどのような手続で届け出たり、記載したことがありますか。
この中からいくつでもあげてください。（M.A.）

- (9.1) (ア) 国民健康保険の手続をしたとき
- (2.5) (イ) 後期高齢者医療の手続をしたとき
- (5.6) (ウ) 年金の相談・照会などをしたとき
- (29.1) (エ) 職場やアルバイト先で給料や社会保険の手続をしたとき
- (3.8) (オ) 児童手当や保育所の入所申請などの手続をしたとき
- (1.8) (カ) 学校で奨学金などの手続をしたとき
- (25.3) (キ) 年末調整や確定申告をしたとき
- (7.1) (ク) 証券取引や不動産取引をしたとき
- (7.5) (ケ) マイナンバーを届け出たり、記載したことはあるが、どの手続で使ったかは覚えていない
- (34.9) (コ) マイナンバーを届け出たり、記載する機会がなかった
- (3.7) その他（ ）
- (2.2) わからない (M.T.=132.6)

2 マイナンバーカードの取得状況について

（【資料1】を提示して、調査対象者によく読んでもらってから、以下の質問を行う。）

【資料1】通知カードとマイナンバーカードとの違い

「通知カード」は、平成27年10月以降、住民票を有する全国民に自分のマイナンバーをお知らせするために送付された紙製のカードです。

「マイナンバーカード」は、申請により取得できる、顔写真付きのプラスチック製のカードで、マイナンバーのほか、氏名、住所、生年月日、性別などが記載されており、通知カードとは異なり、本人確認のための公的な身分証明書としても利用できます。また、カードがあれば、コンビニで住民票の写しや印鑑登録証明書などが取得できる自治体が増えています。

Q2〔回答票2〕あなたは、マイナンバーカードを取得していますか。この中から1つだけお答えください。

- (27.2) (ア) 取得している、もしくは取得申請中 → (SQ1へ)
- (16.8) (イ) 取得していないが、今後取得する予定 → (SQ1へ)
- (53.0) (ウ) 取得していないし、今後も取得する予定はない → (SQ2へ)
- (3.0) わからない → (Q3へ)

(Q2で「(ア) 取得している、もしくは取得申請中」、「(イ) 取得していないが、今後取得する予定」と答えた方に)

SQ1 [回答票3] あなたがマイナンバーカードを取得した(する)理由は何ですか。
この中からいくつでもあげてください。(M.A.)

(n=735)

- (46.7) (ア) 身分証明書として使えるから
- (19.6) (イ) 住民票などがコンビニで取得できるから
- (19.0) (ウ) 確定申告などの行政手続をインターネットで行えるから
- (25.9) (エ) 将来利用できる場面が増えると思ったから
- (12.4) (オ) 市区町村役場から勧められたから
- (7.1) (カ) 家族・知人・友人から勧められたから
- (19.2) (キ) 職場などで必要になったから
- (3.0) (ク) テレビCMやラジオ、新聞などで勧めていたから
- (3.1) その他 ()
- (4.9) 特にない
- (0.7) わからない (M.T.=161.5)



(Q3へ)

(Q2で「(ウ) 取得していないし、今後も取得する予定はない」と答えた方に)

SQ2 [回答票4] あなたがマイナンバーカードを取得していない理由は何ですか。
この中からいくつでもあげてください。(M.A.)

(n=886)

- (4.9) (ア) 申請方法がわからないから
- (21.3) (イ) 申請手続が面倒だから
- (2.4) (ウ) 申請書がどこにあるかわからないから
- (42.2) (エ) 身分証明書になるものは他にあるから
- (57.6) (オ) 取得する必要性が感じられないから
- (24.9) (カ) 紛失や盗難が心配だから
- (26.9) (キ) 個人情報の漏えいが心配だから
- (8.0) (ク) 自分の周りに持っている人がいないから
- (11.2) (ケ) カードの保有枚数を増やしたくないから
- (2.6) その他 ()
- (4.1) 特にない
- (0.7) わからない (M.T.=206.7)

3 マイナポータルについて

(全員の方に)

(【資料2】を提示して、調査対象者によく読んでもらってから、以下の質問を行う。)

【資料2】マイナポータル

「マイナポータル」とは、マイナンバーカードを使って、インターネットから、お住まいの市区町村から届くあなたに役立つお知らせを見たり、必要な手続の情報を探したり、さまざまな申請手続をしたりすることができる自分専用のサイトです。

Q 3 【回答票5】あなたがマイナポータルで利用してみたいと思う機能は何ですか。この中からいくつでもあげてください。(M. A.)

- (19.6) (ア) 必要な手続の検索や申請ができる
- (9.7) (イ) 行政機関が持っているあなたの情報を確認できる
- (9.5) (ウ) さまざまな手続における行政機関間の情報のやりとりが確認できる
- (10.5) (エ) 市区町村から、役立つ行政サービスのお知らせを送ってもらえる
- (13.1) (オ) 健康診断結果や、薬の服用履歴の情報を確認できる
- (2.5) (カ) 住宅ローンの契約手続ができる
- (6.4) (キ) 引越や相続手続ができる
- (1.2) (ク) 会社設立に必要な手続ができる
- (62.2) (ケ) 特に利用してみたいとは思わない
- (1.0) その他 ()
- (5.3) わからない

(M.T.=141.0)

4 マイナンバー制度への期待

Q 4 【回答票6】あなたが今後マイナンバー制度に期待することは何ですか。この中からいくつでもあげてください。(M. A.)

- (40.8) (ア) 年金やパスポートの申請時に、戸籍謄本などの添付書類が不要となり、手続が簡単になる
- (17.5) (イ) 罹災証明^{りさい}の申請や災害時における諸手続がパソコンでできる
- (21.8) (ウ) 社会保障、税、災害対策の各種行政事務の効率性が高まる
- (17.7) (エ) 社会保障の不正受給や税の不正還付を防ぐことができる
- (25.1) (オ) 年金の給付漏れがなくなるなど、必要とする人たちにきめ細やかな支援を行うことができる
- (16.9) (カ) マイナンバーカードが、図書館カードや健康保険証になる
- (11.5) (キ) マイナンバーカードで、地元の商店街で買い物ができたり割引が受けられる
- (39.8) (ク) 特に期待することはない
- (0.6) その他 ()
- (2.6) わからない

(M.T.=194.4)