

「海外安全に関する世論調査」の概要

内閣府政府広報室

- 1 調査目的 海外安全に関する国民の意識を把握し、今後の施策の参考とする。
- 2 調査項目 (1) 海外渡航時の安全情報について
(2) 「たびレジ」について
- 3 関係省庁 外務省
- 4 調査対象 (1) 母集団 全国18歳以上の日本国籍を有する者
(2) 標本数 3,000人
(3) 抽出方法 層化2段無作為抽出法
- 5 調査時期 平成30年8月30日～9月9日
- 6 調査方法 調査員による個別面接聴取法
- 7 調査実施機関 一般社団法人 中央調査社
- 8 回収結果 (1) 有効回収数(率) 1,743人 (58.1%)
(2) 調査不能数(率) 1,257人 (41.9%)
－不能内訳－
転居 131 長期不在 67 一時不在 512
住所不明 22 拒否 454 災害 0
その他 71
(病気など)

9 性・年齢別回収結果

性・年齢	標本数	回収数	回収率	性・年齢	標本数	回収数	回収率	性・年齢	標本数	回収数	回収率			
			%				%				%			
男	18～19歳	71	36	50.7	男	18～19歳	31	17	54.8	女	18～19歳	40	19	47.5
	20～29歳	318	109	34.3		20～29歳	163	54	33.1		20～29歳	155	55	35.5
	30～39歳	378	202	53.4		30～39歳	194	98	50.5		30～39歳	184	104	56.5
女	40～49歳	560	318	56.8	40～49歳	305	156	51.1	40～49歳	255	162	63.5		
	50～59歳	445	267	60.0	50～59歳	214	119	55.6	50～59歳	231	148	64.1		
計	60～69歳	485	331	68.2	性	60～69歳	234	159	67.9	性	60～69歳	251	172	68.5
	70歳以上	743	480	64.6	70歳以上	318	223	70.1	70歳以上	425	257	60.5		
計	3,000	1,743	58.1	計	1,459	826	56.6	計	1,541	917	59.5			

調査結果の概要

1 海外渡航時の安全情報について

(1) 渡航先の安全に関する情報について調べるか

海外へ渡航する、もしくは今後渡航する際に、渡航先の治安・災害・感染症などの安全に関する情報を調べるか聞いたところ、「調べる」と答えた者の割合が72.8%、「ときどき調べる」と答えた者の割合が9.8%、「ほとんど調べない」と答えた者の割合が5.3%、「調べない」と答えた者の割合が7.6%となっている。

都市規模別に見ると、「調べる」と答えた者の割合は中都市で高くなっている。

年齢別に見ると、「調べる」と答えた者の割合は18～29歳、40歳代、50歳代で高くなっている。(図1、表1)

図1 渡航先の安全に関する情報について調べるか

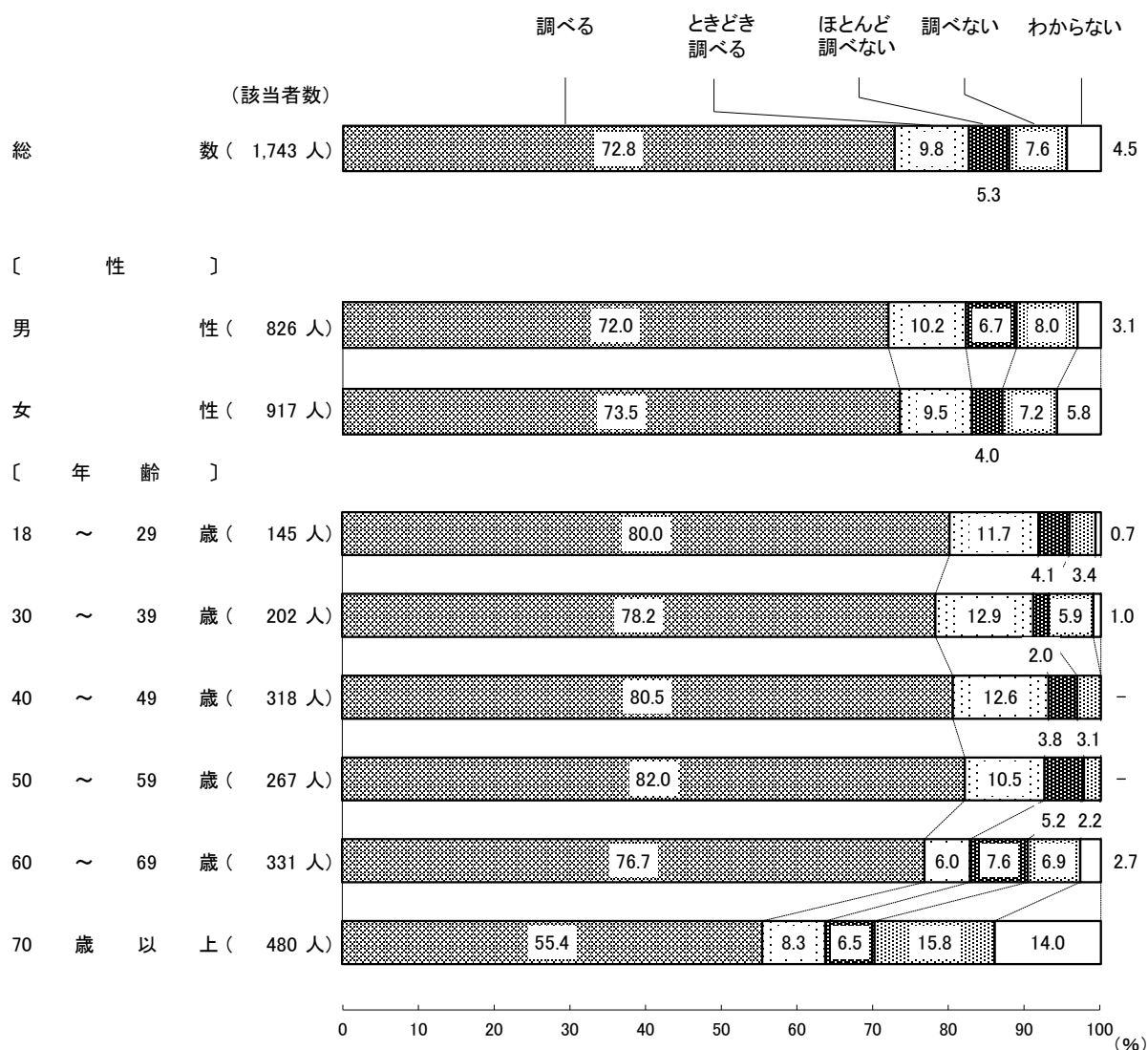


表1 渡航先の安全に関する情報について調べるか

	該 当 者 数	調 べ る %	と き ど き 調 べ る %	ほ と ん ど 調 べ な い %	調 べ な い %	わ か ら な い %
総数	1,743	72.8	9.8	5.3	7.6	4.5
〔都市規模〕						
大都市	443	72.7	10.4	7.4	6.3	3.2
東京都	95	71.6	10.5	7.4	5.3	5.3
政令指定都市	348	73.0	10.3	7.5	6.6	2.6
中都市	714	77.5	9.9	3.8	5.5	3.4
小都市	428	67.8	8.4	5.4	11.4	7.0
町	158	65.8	11.4	5.7	10.1	7.0
〔性別〕						
男性	826	72.0	10.2	6.7	8.0	3.1
女性	917	73.5	9.5	4.0	7.2	5.8
〔年齢〕						
18～29歳	145	80.0	11.7	4.1	3.4	0.7
30～39歳	202	78.2	12.9	2.0	5.9	1.0
40～49歳	318	80.5	12.6	3.8	3.1	-
50～59歳	267	82.0	10.5	5.2	2.2	-
60～69歳	331	76.7	6.0	7.6	6.9	2.7
70歳以上	480	55.4	8.3	6.5	15.8	14.0
〔従業上の地位〕						
雇用者	844	78.1	12.0	5.0	3.8	1.2
自営業	161	72.0	8.1	6.2	8.1	5.6
家族従業者	29	75.9	3.4	3.4	10.3	6.9
無職	709	66.6	7.9	5.5	11.8	8.2
主婦	382	67.0	8.1	5.5	11.0	8.4
主夫	17	47.1	17.6	17.6	17.6	-
学生	46	91.3	4.3	2.2	-	2.2
その他の無職	263	63.1	7.6	5.3	14.4	9.5
無回答	1	-	-	-	100.0	-
〔職業〕						
管理・専門技術・事務職	402	79.1	13.4	4.0	2.2	1.2
管理職	51	76.5	9.8	7.8	-	5.9
専門・技術職	151	82.8	11.9	2.0	2.6	0.7
事務職	200	77.0	15.5	4.5	2.5	0.5
販売・サービス・保安職	311	77.5	9.0	5.8	5.1	2.6
農林漁業職	45	71.1	2.2	4.4	11.1	11.1
生産・輸送・建設・労務職	275	74.9	11.6	6.2	6.2	1.1
無回答	1	-	-	-	100.0	-
〔海外渡航〕						
渡航したことがある	1,081	74.8	12.1	5.8	5.3	1.9
渡航したことはないが、機会があれば渡航したいと思う	272	84.2	6.6	4.8	3.7	0.7
渡航したことはなく、今後も渡航したいとは思わない	390	59.2	5.6	4.1	16.7	14.4

ア 渡航先の安全に関する情報を調べる方法

渡航先の安全に関する情報を「調べる」、「ときどき調べる」と答えた者（1,440人）に、渡航先の安全に関する情報をどのような方法で調べるか聞いたところ、「インターネットで検索し、クチコミなどの情報を得る」を挙げた者の割合が74.7%と最も高く、以下、「旅行に関するガイドブックを読む」（52.1%）、「旅行会社や添乗員から説明を受ける」（49.4%）、「インターネットで、外務省の「海外安全ホームページ」や「たびレジ」から情報を得る」（43.1%）などの順となっている。（複数回答、上位4項目）

都市規模別に見ると、「インターネットで検索し、クチコミなどの情報を得る」を挙げた者の割合は大都市で高くなっている。

性別に見ると、「旅行に関するガイドブックを読む」、「旅行会社や添乗員から説明を受ける」を挙げた者の割合は女性で高くなっている。

年齢別に見ると、「インターネットで検索し、クチコミなどの情報を得る」を挙げた者の割合は18～29歳から50歳代で、「インターネットで、外務省の「海外安全ホームページ」や「たびレジ」から情報を得る」を挙げた者の割合は40歳代、50歳代で、それぞれ高くなっている。

（図2、表2）

図2 渡航先の安全に関する情報を調べる方法

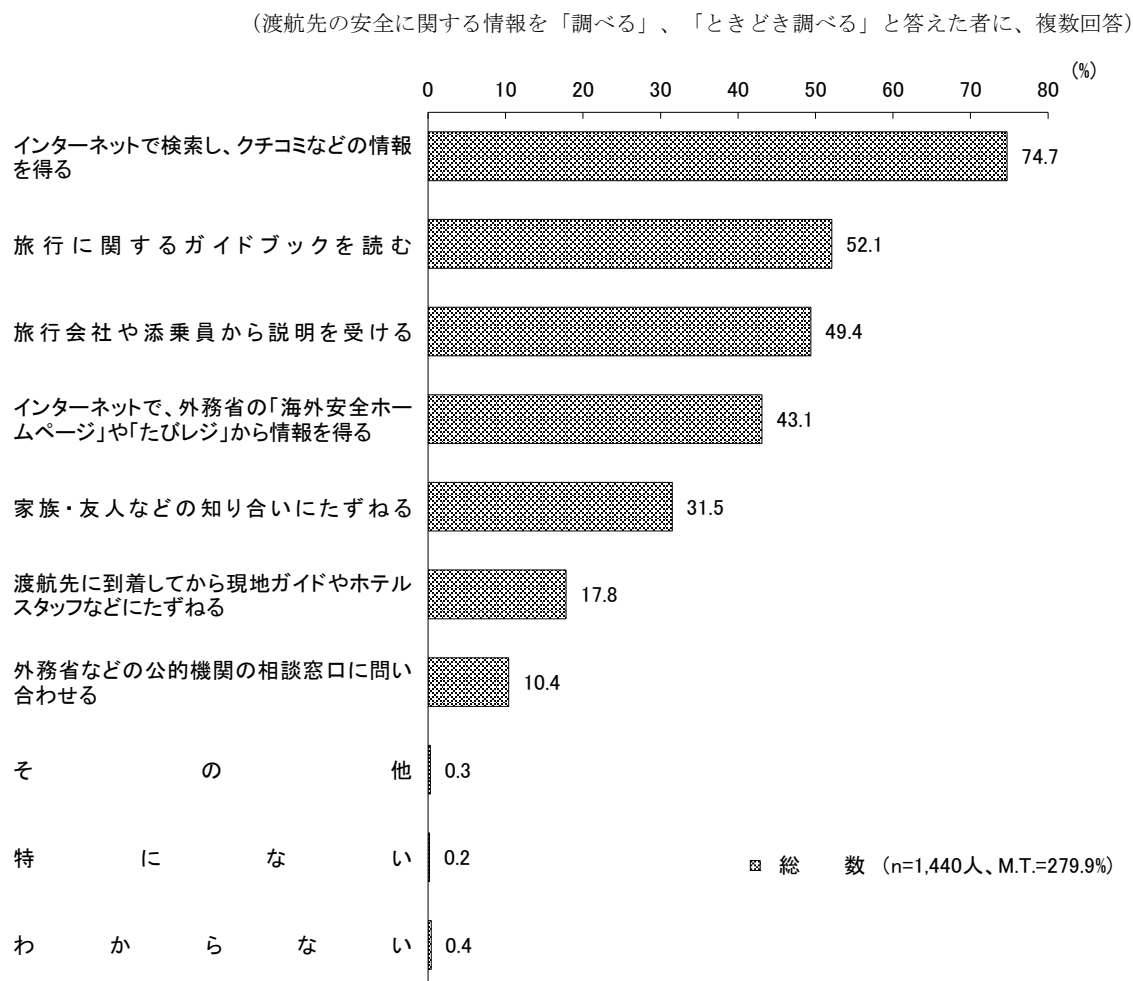


表2 渡航先の安全に関する情報を調べる方法

(渡航先の安全に関する情報を「調べる」、「ときどき調べる」と答えた者に、複数回答)

	該 当 者 数	イン ター ネ ット で 検 索 し 、 ク チ コ ミ な ど	旅 行 に 関 す る ガ イ ド ブ ッ ク を 読 む	旅 行 会 社 や 添 乗 員 か ら 説 明 を 受 け る	イン ター ネ ット で 、 外 務 省 の 「 海 外 安 全 ホ ム ペ ー ジ 」 や 「 た び レ ジ 」 か ら 情 報 を 得 る	家 族 ・ 友 人 な ど の 知 り 合 い に た ず ね る	渡 航 先 に 到 着 し て か ら 現 地 ガ イ ド や ホ テ ル ス タ ツ フ な ど に た ず ね る	合 外 務 省 な ど の 公 的 機 関 の 相 談 窓 口 に 問 い 合 わ せ る	そ の 他	特 に な い	わ か ら な い	計 (M. T.)
	人	%	%	%	%	%	%	%	%	%	%	%
総数	1,440	74.7	52.1	49.4	43.1	31.5	17.8	10.4	0.3	0.2	0.4	279.9
〔都市規模〕												
大都市	368	79.9	50.0	48.6	47.3	31.3	21.2	9.8	0.3	0.3	0.8	289.4
東京都	78	80.8	46.2	46.2	59.0	30.8	19.2	11.5	-	-	-	293.6
政令指定都市	290	79.7	51.0	49.3	44.1	31.4	21.7	9.3	0.3	0.3	1.0	288.3
中都市	624	73.6	54.2	48.9	43.8	30.8	18.8	10.7	0.5	-	0.5	281.6
小都市	326	72.7	49.7	52.1	36.8	33.4	14.1	10.4	0.3	0.6	-	270.2
町	122	70.5	54.1	46.7	43.4	30.3	13.1	10.7	-	-	-	268.9
〔性〕												
男性	679	75.1	48.7	45.4	43.4	26.2	14.6	9.7	0.3	-	0.1	263.6
女性	761	74.4	55.1	53.0	42.7	36.1	20.8	11.0	0.4	0.4	0.7	294.5
〔年齢〕												
18～29歳	133	93.2	48.9	33.8	36.8	26.3	24.1	5.3	-	-	-	268.4
30～39歳	184	92.9	48.9	49.5	42.9	33.2	21.7	7.1	-	-	-	296.2
40～49歳	296	89.5	53.4	44.3	54.4	28.7	17.9	7.4	-	-	-	295.6
50～59歳	247	81.4	57.1	54.3	49.8	30.4	18.6	12.6	-	-	0.4	304.5
60～69歳	274	69.0	53.3	52.6	46.0	30.3	13.1	14.2	-	-	0.7	279.2
70歳以上	306	41.2	49.0	54.2	26.8	37.3	16.3	12.4	1.6	1.0	1.0	240.8
〔従業上の地位〕												
雇用者	760	86.7	52.6	48.2	47.8	29.9	17.9	9.3	-	-	0.1	292.5
自営業	129	69.8	47.3	45.7	51.2	31.0	23.3	7.8	-	-	-	276.0
家族従業者	23	82.6	65.2	43.5	26.1	34.8	8.7	4.3	-	-	-	265.2
無職	528	58.3	51.9	52.3	35.0	33.7	16.9	12.9	0.9	0.6	0.9	263.4
主婦	287	58.9	54.4	59.6	36.2	39.0	18.1	12.5	0.7	0.7	1.0	281.2
主夫	11	18.2	36.4	45.5	18.2	18.2	-	18.2	-	-	-	154.5
学生	44	93.2	54.5	34.1	38.6	25.0	22.7	6.8	-	-	-	275.0
その他の無職	186	51.6	48.4	45.7	33.3	28.5	14.5	14.5	1.6	0.5	1.1	239.8
無回答	-	-	-	-	-	-	-	-	-	-	-	-
〔職業〕												
管理・専門技術・事務職	372	87.1	56.7	51.6	58.1	31.5	19.6	8.1	-	-	-	312.6
管理職	44	84.1	56.8	63.6	70.5	34.1	18.2	4.5	-	-	-	331.8
専門・技術職	143	87.4	63.6	53.1	63.6	28.7	19.6	7.0	-	-	-	323.1
事務職	185	87.6	51.4	47.6	50.8	33.0	20.0	9.7	-	-	-	300.0
販売・サービス・保安職	269	84.8	52.4	46.5	44.2	29.4	20.4	9.7	-	-	0.4	287.7
農林漁業職	33	48.5	30.3	48.5	21.2	36.4	9.1	3.0	-	-	-	197.0
生産・輸送・建設・労務職	238	84.0	47.9	42.9	39.1	28.2	15.5	10.5	-	-	-	268.1
無回答	-	-	-	-	-	-	-	-	-	-	-	-
〔海外渡航〕												
渡航したことがある	940	78.1	55.6	50.4	46.5	30.7	20.3	8.8	0.2	0.1	0.1	291.0
渡航したことはないが、機会があれば渡航したいと思う	247	81.0	48.2	49.8	42.1	29.6	15.0	11.7	-	-	-	277.3
渡航したことはなく、今後も渡航したいとは思わない	253	56.1	42.7	45.1	31.2	36.0	11.5	15.0	1.2	0.8	2.0	241.5

イ 渡航先の安全に関する情報を調べない理由

渡航先の安全に関する情報を「ほとんど調べない」、「調べない」と答えた者（224人）に、渡航先の安全に関する情報を調べない理由は何か聞いたところ、「海外へ渡航しないから」を挙げた者の割合が48.2%と最も高く、以下、「渡航先で危険な場所に行く予定はないから」（25.9%）などの順となっている。（複数回答、上位2項目）

性別に見ると、大きな差異は見られない。（図3、表3）

図3 渡航先の安全に関する情報を調べない理由

（渡航先の安全に関する情報を「ほとんど調べない」、「調べない」と答えた者に、複数回答）

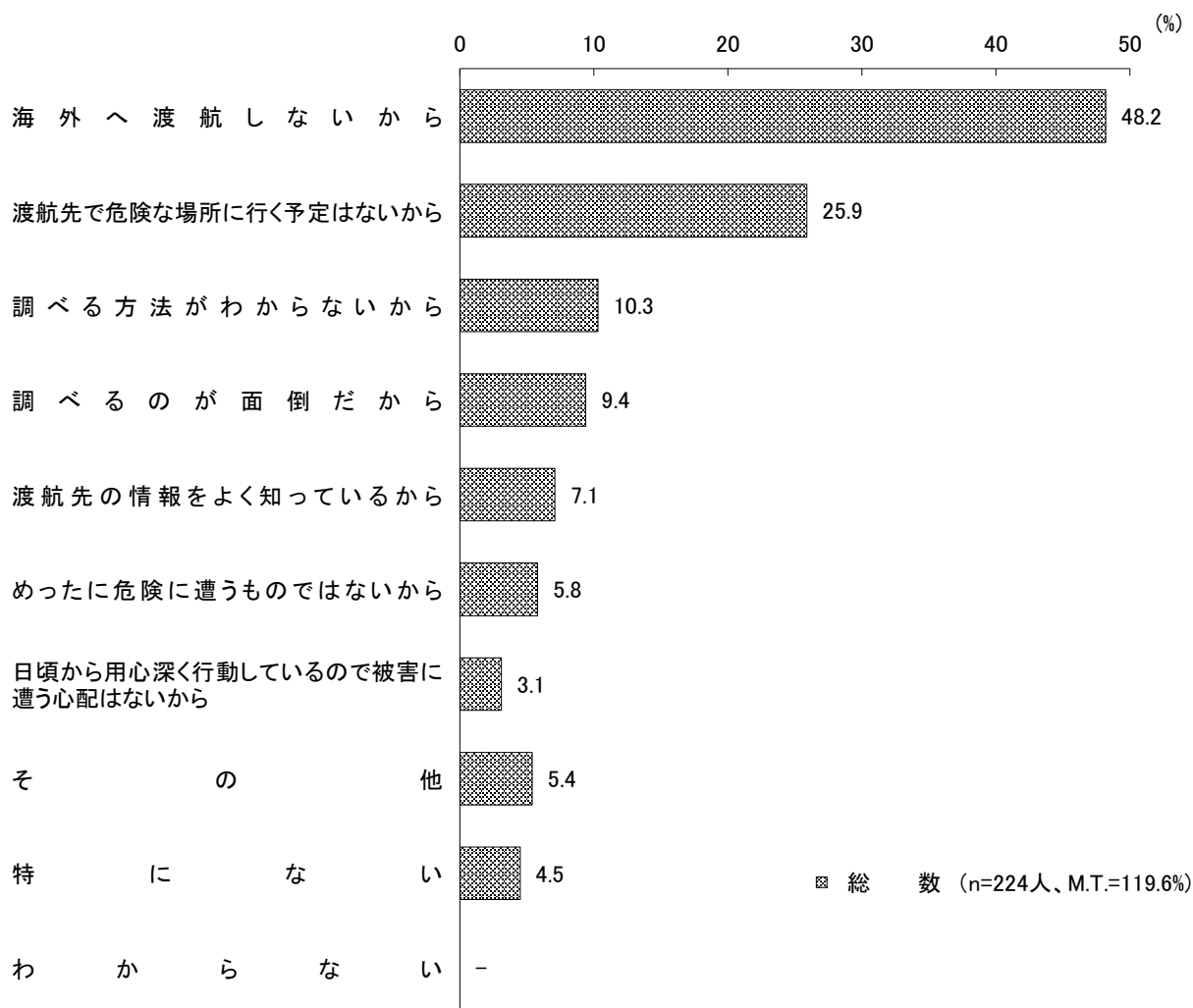


表3 渡航先の安全に関する情報を調べない理由

(渡航先の安全に関する情報を「ほとんど調べない」、「調べない」と答えた者に、複数回答)

	該 当 者 数	海 外 へ 渡 航 し な い か ら	は 渡 航 先 で 危 険 な 場 所 に 行 く 予 定	調 べ る 方 法 が わ か ら な い か ら	調 べ る の が 面 倒 だ か ら	か 渡 航 先 の 情 報 を よ く 知 っ て い る	い め つ た に 危 険 に 遭 う も の で は な	日 頃 か ら 被 害 に 遭 う 心 配 は な い か ら	そ の 他	特 に な い	わ か ら な い	計 (M.T.) %
総数	224	48.2	25.9	10.3	9.4	7.1	5.8	3.1	5.4	4.5	-	119.6
〔都市規模〕												
大都市	61	54.1	29.5	4.9	4.9	8.2	6.6	4.9	1.6	1.6	-	116.4
東京都	12	25.0	41.7	-	-	25.0	8.3	-	-	8.3	-	108.3
政令指定都市	49	61.2	26.5	6.1	6.1	4.1	6.1	6.1	2.0	-	-	118.4
中都市	66	51.5	19.7	10.6	10.6	6.1	7.6	3.0	6.1	4.5	-	119.7
小都市	72	38.9	31.9	12.5	8.3	8.3	5.6	2.8	6.9	6.9	-	122.2
町	25	52.0	16.0	16.0	20.0	4.0	-	-	8.0	4.0	-	120.0
〔性〕												
男性	121	44.6	28.9	7.4	10.7	7.4	5.0	3.3	3.3	5.8	-	116.5
女性	103	52.4	22.3	13.6	7.8	6.8	6.8	2.9	7.8	2.9	-	123.3
〔年齢〕												
18～29歳	11	45.5	36.4	9.1	27.3	27.3	18.2	-	9.1	-	-	172.7
30～39歳	16	18.8	25.0	18.8	18.8	12.5	12.5	6.3	6.3	-	-	118.8
40～49歳	22	40.9	40.9	-	9.1	4.5	9.1	-	-	9.1	-	113.6
50～59歳	20	30.0	60.0	-	15.0	5.0	5.0	5.0	5.0	-	-	125.0
60～69歳	48	41.7	31.3	6.3	12.5	8.3	4.2	6.3	12.5	2.1	-	125.0
70歳以上	107	60.7	13.1	15.0	3.7	4.7	3.7	1.9	2.8	6.5	-	112.1
〔従業上の地位〕												
雇用者	74	33.8	43.2	9.5	16.2	12.2	4.1	2.7	8.1	2.7	-	132.4
自営業	23	21.7	30.4	4.3	13.0	8.7	8.7	4.3	4.3	13.0	-	108.7
家族従業者	4	25.0	25.0	-	25.0	-	-	-	25.0	-	-	100.0
無職	123	62.6	14.6	12.2	4.1	4.1	6.5	3.3	3.3	4.1	-	114.6
主婦	63	60.3	15.9	14.3	6.3	3.2	7.9	4.8	6.3	1.6	-	120.6
主夫	6	83.3	-	-	-	-	16.7	-	-	-	-	100.0
学生	1	-	100.0	-	-	100.0	100.0	-	-	-	-	300.0
その他の無職	52	63.5	13.5	11.5	1.9	3.8	1.9	1.9	-	7.7	-	105.8
無回答	1	100.0	-	-	-	-	-	-	-	-	-	100.0
〔職業〕												
管理・専門技術・事務職	25	24.0	44.0	12.0	24.0	4.0	4.0	4.0	4.0	4.0	-	124.0
管理職	4	25.0	75.0	-	-	-	-	25.0	25.0	-	-	150.0
専門・技術職	7	42.9	28.6	-	28.6	-	14.3	-	-	14.3	-	128.6
事務職	14	14.3	42.9	21.4	28.6	7.1	-	-	-	-	-	114.3
販売・サービス・保安職	34	29.4	44.1	5.9	14.7	14.7	5.9	-	11.8	5.9	-	132.4
農林漁業職	7	14.3	28.6	-	14.3	14.3	-	-	14.3	14.3	-	100.0
生産・輸送・建設・労務職	34	41.2	35.3	8.8	11.8	11.8	5.9	5.9	5.9	-	-	126.5
無回答	1	-	-	-	-	-	-	-	-	100.0	-	100.0
〔海外渡航〕												
渡航したことがある	120	26.7	39.2	12.5	13.3	11.7	5.0	4.2	7.5	5.0	-	125.0
渡航したことはないが、機会があれば渡航したいと思う	23	34.8	34.8	13.0	13.0	8.7	21.7	-	4.3	-	-	130.4
渡航したことはなく、今後も渡航したいとは思わない	81	84.0	3.7	6.2	2.5	-	2.5	2.5	2.5	4.9	-	108.6

(注) 該当者数が少数の項目については、取扱いに注意を要する。

2 「たびレジ」について

(1) 「たびレジ」を利用したいと思うか

「たびレジ」を利用したいと思うか聞いたところ、「すでに利用している」と答えた者の割合が 3.0%、「利用したい」と答えた者の割合が 51.3%、「過去に利用していたが利用をやめた」と答えた者の割合が 0.3%、「海外へ渡航するとしても利用したくない」と答えた者の割合が 6.5%、「海外へ渡航はしないので利用しない」と答えた者の割合が 29.4%となっている。

都市規模別に見ると、「利用したい」と答えた者の割合は中都市で高くなっている。

年齢別に見ると、「利用したい」と答えた者の割合は 18～29 歳から 50 歳代で、「海外へ渡航はしないので利用しない」と答えた者の割合は 60 歳代、70 歳以上で、それぞれ高くなっている。
(図 4、表 4)

図 4 「たびレジ」を利用したいと思うか

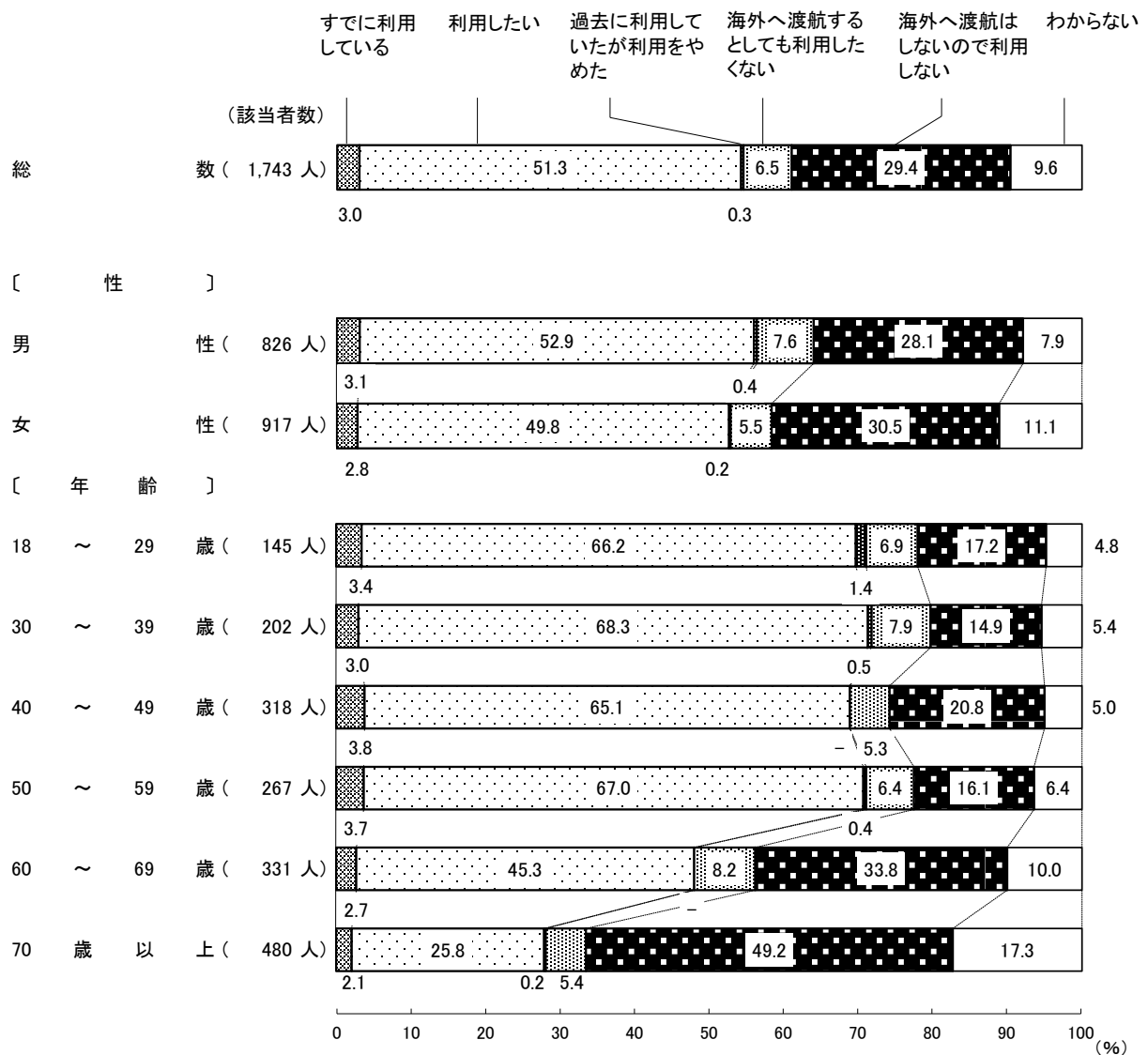


表4 「たびレジ」を利用したいと思うか

	該 当 者 数	す で に 利 用 し て い る	利 用 し た い	や 過 め た に 利 用 し て い た が 利 用 を	し 海 外 へ 渡 航 す る と し て も 利 用 し た く な い	し 海 外 へ 渡 航 は し な い の で 利 用	わ か ら な い
	人	%	%	%	%	%	%
総数	1,743	3.0	51.3	0.3	6.5	29.4	9.6
〔都市規模〕							
大都市	443	5.4	52.4	0.5	9.3	25.7	6.8
東京都	95	8.4	52.6	2.1	6.3	17.9	12.6
政令指定都市	348	4.6	52.3	-	10.1	27.9	5.2
中都市	714	2.4	54.2	0.1	5.9	29.1	8.3
小都市	428	2.1	48.6	-	4.9	31.1	13.3
町	158	1.3	42.4	1.3	5.7	36.1	13.3
〔性〕							
男性	826	3.1	52.9	0.4	7.6	28.1	7.9
女性	917	2.8	49.8	0.2	5.5	30.5	11.1
〔年齢〕							
18～29歳	145	3.4	66.2	1.4	6.9	17.2	4.8
30～39歳	202	3.0	68.3	0.5	7.9	14.9	5.4
40～49歳	318	3.8	65.1	-	5.3	20.8	5.0
50～59歳	267	3.7	67.0	0.4	6.4	16.1	6.4
60～69歳	331	2.7	45.3	-	8.2	33.8	10.0
70歳以上	480	2.1	25.8	0.2	5.4	49.2	17.3
〔従業上の地位〕							
雇用者	844	3.2	63.3	0.4	6.3	21.4	5.5
自営業	161	5.0	50.3	-	11.2	24.8	8.7
家族従業者	29	-	48.3	-	3.4	34.5	13.8
無職	709	2.4	37.4	0.3	5.8	39.6	14.5
主婦	382	2.6	35.9	0.3	7.1	38.7	15.4
主夫	17	-	47.1	-	-	47.1	5.9
学生	46	2.2	73.9	-	-	17.4	6.5
その他の無職	263	2.3	32.7	0.4	5.3	44.5	14.8
無回答	1	-	-	-	-	-	100.0
〔職業〕							
管理・専門技術・事務職	402	5.5	67.2	0.2	6.7	16.2	4.2
管理職	51	7.8	62.7	-	2.0	23.5	3.9
専門・技術職	151	7.3	68.2	-	6.6	14.6	3.3
事務職	200	3.5	67.5	0.5	8.0	15.5	5.0
販売・サービス・保安職	311	2.3	58.2	0.3	6.4	24.1	8.7
農林漁業職	45	-	46.7	-	6.7	33.3	13.3
生産・輸送・建設・労務職	275	2.2	57.1	0.4	8.0	27.3	5.1
無回答	1	-	-	-	-	100.0	-
〔海外渡航〕							
渡航したことがある	1,081	4.5	59.0	0.4	8.2	19.3	8.5
渡航したことはないが、機会があれば渡航したいと思う	272	1.1	62.9	0.4	5.5	23.9	6.3
渡航したことはなく、今後も渡航したいとは思わない	390	-	21.8	-	2.3	61.0	14.9

ア 「たびレジ」を利用したくない理由

「たびレジ」を「過去に利用していたが利用をやめた」、「海外へ渡航するとしても利用したくない」と答えた者（118人）に、「たびレジ」を利用したくない理由は何か聞いたところ、「登録した個人情報がどのように扱われるのか不安だから」を挙げた者の割合が55.1%と最も高く、以下、「登録時に複数の項目を入力するのが面倒だから」（30.5%）などの順となっている。（複数回答、上位2項目）（図5、表5）

図5 「たびレジ」を利用したくない理由

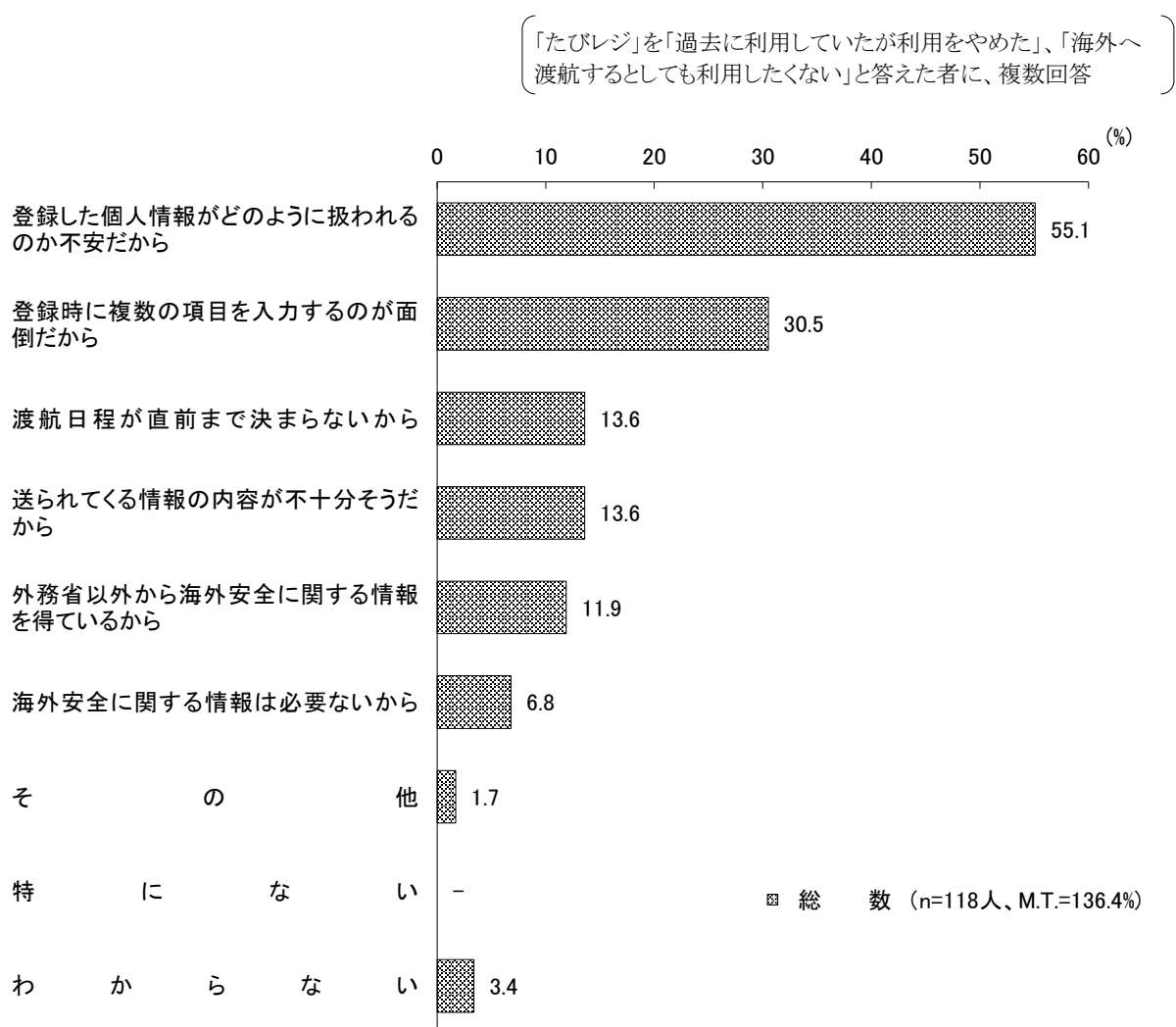


表5 「たびレジ」を利用したくない理由

「たびレジ」を「過去に利用していたが利用をやめた」、「海外へ渡航するとしても利用したくない」と答えた者に、複数回答

	該 当 者 数	登 録 し た 不 安 だ か ら	登 録 時 に 複 数 の 項 目 を 入 力 す る の が 面	渡 航 日 程 が 直 前 ま で 決 ま ら な い か ら	送 ら れ て く る 情 報 の 内 容 が 不 十 分 そ う	外 務 省 以 外 か ら 海 外 安 全 に 関 す る 情 報	海 外 安 全 に 関 す る 情 報 は 必 要 な い か ら	そ の 他	特 に な い	わ か ら な い	計 (M.T.) %
総 〔都市規模〕	118	55.1	30.5	13.6	13.6	11.9	6.8	1.7	-	3.4	136.4
大 都 市 部	43	60.5	39.5	9.3	20.9	14.0	2.3	2.3	-	2.3	151.2
東 京 都 区	8	50.0	50.0	12.5	12.5	12.5	-	12.5	-	-	150.0
政 令 指 定 都 市	35	62.9	37.1	8.6	22.9	14.3	2.9	-	-	2.9	151.4
中 都 市	43	53.5	18.6	16.3	9.3	11.6	7.0	-	-	7.0	123.3
小 都 市	21	52.4	33.3	19.0	4.8	9.5	19.0	-	-	-	138.1
町 村	11	45.5	36.4	9.1	18.2	9.1	-	9.1	-	-	127.3
〔性〕											
男 性	66	42.4	28.8	18.2	16.7	12.1	7.6	1.5	-	6.1	133.3
女 性	52	71.2	32.7	7.7	9.6	11.5	5.8	1.9	-	-	140.4
〔年齢〕											
18～29歳	12	58.3	58.3	-	25.0	8.3	8.3	-	-	-	158.3
30～39歳	17	52.9	52.9	23.5	11.8	11.8	11.8	-	-	-	164.7
40～49歳	17	70.6	29.4	11.8	11.8	-	5.9	-	-	-	129.4
50～59歳	18	61.1	27.8	22.2	16.7	16.7	-	-	-	-	144.4
60～69歳	27	55.6	18.5	11.1	3.7	14.8	11.1	-	-	7.4	122.2
70歳以上	27	40.7	18.5	11.1	18.5	14.8	3.7	7.4	-	7.4	122.2
〔従業上の地位〕											
雇 用 者	56	60.7	41.1	12.5	8.9	12.5	3.6	-	-	3.6	142.9
自 営 業 主	18	27.8	22.2	22.2	33.3	11.1	11.1	-	-	-	127.8
家 族 従 業 者	1	100.0	100.0	-	-	-	-	-	-	-	200.0
無 職	43	58.1	18.6	11.6	11.6	11.6	9.3	4.7	-	4.7	130.2
主 婦	28	67.9	25.0	14.3	7.1	10.7	10.7	3.6	-	-	139.3
主 夫	-	-	-	-	-	-	-	-	-	-	-
学 生	-	-	-	-	-	-	-	-	-	-	-
そ の 他 の 無 職	15	40.0	6.7	6.7	20.0	13.3	6.7	6.7	-	13.3	113.3
無 回 答	-	-	-	-	-	-	-	-	-	-	-
〔職業〕											
管 理 ・ 専 門 技 術 ・ 事 務 職	28	64.3	32.1	14.3	17.9	17.9	3.6	-	-	-	150.0
管 理 職	1	-	-	100.0	-	100.0	-	-	-	-	200.0
専 門 ・ 技 術 職	10	70.0	40.0	20.0	20.0	10.0	-	-	-	-	160.0
事 務 職	17	64.7	29.4	5.9	17.6	17.6	5.9	-	-	-	141.2
販 売 ・ サ ー ビ ス ・ 保 安 職	21	42.9	42.9	4.8	4.8	14.3	4.8	-	-	9.5	123.8
農 林 漁 業 職	3	-	66.7	33.3	-	-	33.3	-	-	-	133.3
生 産 ・ 輸 送 ・ 建 設 ・ 労 務 職	23	56.5	34.8	21.7	21.7	4.3	4.3	-	-	-	143.5
無 回 答	-	-	-	-	-	-	-	-	-	-	-
〔海外渡航〕											
渡 航 し た こ と が あ る	93	51.6	32.3	12.9	11.8	15.1	4.3	1.1	-	4.3	133.3
渡 航 し た こ と は な い が 、 機 会 が あ れ ば 渡 航 し た い と 思 う	16	68.8	31.3	12.5	31.3	-	18.8	-	-	-	162.5
渡 航 し た こ と は な く 、 今 後 も 渡 航 し た い と は 思 わ な い	9	66.7	11.1	22.2	-	-	11.1	11.1	-	-	122.2

(注) 該当者数が少数の項目については、取扱いに注意を要する。

(2) 安否確認に「たびレジ」の個人情報を利用することについて

安否確認のために「たびレジ」に登録された個人情報を利用することについて、どのように考えているか聞いたところ、「緊急時の安否確認のためであれば、「たびレジ」の個人情報を利用することは差し支えない」と答えた者の割合が70.3%、「安否確認は必要だが、「たびレジ」の個人情報を利用してほしくない」と答えた者の割合が14.2%、「そもそも外務省や現地大使館などによる安否確認を希望しない」と答えた者の割合が4.0%となっている。なお、「わからない」と答えた者の割合が11.5%となっている。

都市規模別に見ると、「緊急時の安否確認のためであれば、「たびレジ」の個人情報を利用することは差し支えない」と答えた者の割合は中都市で高くなっている。

性別に見ると、「緊急時の安否確認のためであれば、「たびレジ」の個人情報を利用することは差し支えない」と答えた者の割合は男性で、「安否確認は必要だが、「たびレジ」の個人情報を利用してほしくない」と答えた者の割合は女性で、それぞれ高くなっている。

年齢別に見ると、「緊急時の安否確認のためであれば、「たびレジ」の個人情報を利用することは差し支えない」と答えた者の割合は18～29歳から50歳代で高くなっている。

(図6、表6)

図6 安否確認に「たびレジ」の個人情報を利用することについて




表6 安否確認に「たびレジ」の個人情報を利用することについて

	該 当 者 数	な 報 れ 緊 急 時 の 安 否 確 認 の た め 支 人 情 あ い を 利 用 す る こ と は 差 し 支 え	ほ レ し く な い 「 た び レ ジ 」 の 個 人 情 報 を 利 用 し た と き	な だ も も よ る 外 務 省 や 現 地 大 使 館	わ か ら な い
	人	%	%	%	%
総数	1,743	70.3	14.2	4.0	11.5
〔都市規模〕					
大都市	443	72.7	14.4	4.1	8.8
東京都	95	73.7	14.7	2.1	9.5
政令指定都市	348	72.4	14.4	4.6	8.6
中都市	714	73.0	15.8	2.8	8.4
小都市	428	64.5	11.0	6.3	18.2
町	158	67.7	14.6	2.5	15.2
〔性〕					
男性	826	73.4	12.3	5.0	9.3
女性	917	67.6	15.8	3.1	13.5
〔年齢〕					
18～29歳	145	77.9	15.9	2.8	3.4
30～39歳	202	81.2	15.3	1.5	2.0
40～49歳	318	79.2	16.7	1.3	2.8
50～59歳	267	84.3	11.6	1.1	3.0
60～69歳	331	68.0	16.3	6.3	9.4
70歳以上	480	51.5	11.5	7.1	30.0
〔従業上の地位〕					
雇用者	844	78.8	14.1	2.8	4.3
自営業	161	69.6	15.5	3.1	11.8
家族従業者	29	58.6	20.7	6.9	13.8
無職	709	60.9	13.7	5.4	20.0
主婦	382	59.4	15.7	4.5	20.4
主夫	17	47.1	11.8	35.3	5.9
学生	46	84.8	13.0	-	2.2
その他の無職	263	60.1	11.0	5.7	23.2
無回答	1	-	-	-	100.0
〔職業〕					
管理・専門技術・事務職	402	82.6	12.4	1.5	3.5
管理職	51	88.2	3.9	2.0	5.9
専門・技術職	151	86.8	9.9	1.3	2.0
事務職	200	78.0	16.5	1.5	4.0
販売・サービス・保安職	311	72.7	18.3	2.9	6.1
農林漁業職	45	57.8	11.1	6.7	24.4
生産・輸送・建設・労務職	275	76.4	13.8	4.4	5.5
無回答	1	-	-	100.0	-
〔海外渡航〕					
渡航したことがある	1,081	75.7	13.6	2.4	8.3
渡航したことはないが、機会があれば渡航したいと思う	272	74.6	16.9	4.8	3.7
渡航したことはなく、今後も渡航したいとは思わない	390	52.6	13.8	7.7	25.9

海外安全に関する世論調査

平成30年9月

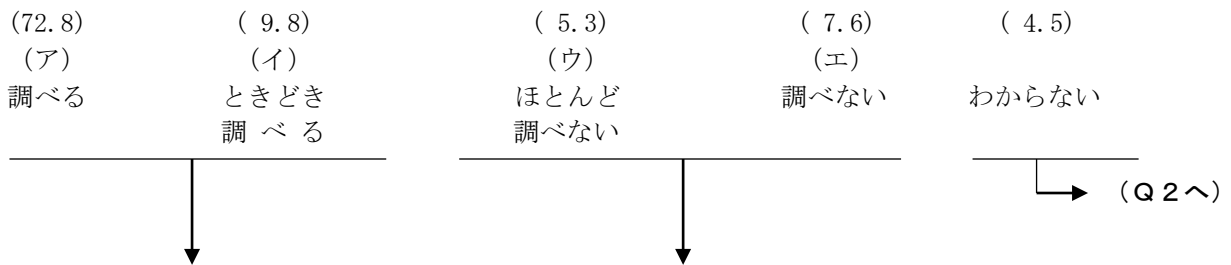
調査時期：平成30年8月30日から平成30年9月9日
 調査対象：全国18歳以上の日本国籍を有する者3,000人
 有効回収数(率)：1,743人 (58.1%)

話は変わりますが、次に「海外安全」に関してお聞きします。

1 海外渡航時の安全情報について

(全員の方に)

Q 1 [回答票 1] あなたやあなたの家族が海外へ渡航する、もしくは今後渡航する際に、渡航先の治安・災害・感染症などの安全に関する情報を調べますか。この中から1つだけお答えください。



(Q 1で「(ア) 調べる」、「(イ) ときどき調べる」と答えた方に)

S Q 1 [回答票 2] 渡航先の安全に関する情報をどのような方法で調べますか。この中からいくつでもあげてください。(M. A.)

- (n=1,440)
- (52.1) (ア) 旅行に関するガイドブックを読む
 - (74.7) (イ) インターネットで検索し、クチコミなどの情報を得る
 - (31.5) (ウ) 家族・友人などの知り合いにたずねる
 - (49.4) (エ) 旅行会社や添乗員から説明を受ける
 - (43.1) (オ) インターネットで、外務省の「海外安全ホームページ」や「たびレジ」から情報を得る
 - (10.4) (カ) 外務省などの公的機関の相談窓口にお問い合わせる
 - (17.8) (キ) 渡航先に到着してから現地ガイドやホテルスタッフなどにたずねる
 - (0.3) その他 ()
 - (0.2) 特にない
 - (0.4) わからない (M.T.=279.9)

(Q 1で「(ウ) ほとんど調べない」、「(エ) 調べない」と答えた方に)

S Q 2 [回答票 3] 渡航先の安全に関する情報を調べない理由は何ですか。この中からいくつでもあげてください。(M. A.)

- (n=224)
- (9.4) (ア) 調べるのが面倒だから
 - (10.3) (イ) 調べる方法がわからないから
 - (7.1) (ウ) 渡航先の情報をよく知っているから
 - (25.9) (エ) 渡航先で危険な場所に行く予定はないから
 - (3.1) (オ) 日頃から用心深く行動しているので被害に遭う心配はないから
 - (5.8) (カ) めったに危険に遭うものではないから
 - (48.2) (キ) 海外へ渡航しないから
 - (5.4) その他 ()
 - (4.5) 特にない
 - (-) わからない (M.T.=119.6)

2 「たびレジ」について

(全員の方に)

(【資料1】を提示して、調査対象者によく読んでもらってから、以下の質問を行う。)

【資料1】

外務省は、渡航者の氏名・生年月日・メールアドレス・携帯電話番号・渡航先・渡航日程などをインターネット上で登録することで、外務省や現地大使館などから、日本語で最新の安全に関する情報が届くほか、緊急時には登録された情報に基づきあなたの安否を外務省や大使館などが確認する「たびレジ」というシステムを運用しています。

Q2【回答票4】あなたは「たびレジ」を利用したいと思いますか。この中から1つだけお答えください。

(3.0) (ア) すでに利用している

(51.3) (イ) 利用したい

(0.3) (ウ) 過去に利用していたが利用をやめた

(6.5) (エ) 海外へ渡航するとしても利用したくない

(29.4) (オ) 海外へ渡航はしないので利用しない

(9.6) わからない

(Q3へ)

(Q2で「(ウ) 過去に利用していたが利用をやめた」、「(エ) 海外へ渡航するとしても利用したくない」と答えた方に)

SQ【回答票5】あなたが「たびレジ」を利用したくない理由は何ですか。

この中からいくつでもあげてください。(M.A.)

(n=118)

(55.1) (ア) 登録した個人情報がどのように扱われるのか不安だから

(30.5) (イ) 登録時に複数の項目を入力するのが面倒だから

(13.6) (ウ) 渡航日程が直前まで決まらないから

(13.6) (エ) 送られてくる情報の内容が不十分そうだから

(11.9) (オ) 外務省以外から海外安全に関する情報を得ているから

(6.8) (カ) 海外安全に関する情報は必要ないから

(1.7) その他 ()

(-) 特にない

(3.4) わからない

(M.T.=136.4)

(全員の方に)

(【資料2】を提示して、調査対象者によく読んでもらってから、以下の質問を行う。)

【資料2】

外務省や現地大使館などは、海外で大規模なテロや地震などが発生した場合、現地に滞在している日本人の安否確認に「たびレジ」に登録された個人情報を利用しています。

Q3【回答票6】あなたは、安否確認のために「たびレジ」に登録された個人情報を利用することについて、どのように考えますか。この中から1つだけお答えください。

(70.3) (ア) 緊急時の安否確認のためであれば、「たびレジ」の個人情報を利用することは差し支えない

(14.2) (イ) 安否確認は必要だが、「たびレジ」の個人情報を利用してほしくない

(4.0) (ウ) そもそも外務省や現地大使館などによる安否確認を希望しない

(11.5) わからない

<フェイス・シート>

最後に、ご回答を統計的に分析するために、失礼ですが、あなたご自身のことについてお伺いします。

F 1 【 性 】

(47.4)	(52.6)
男 性	女 性

F 2 【年 齢】あなたのお年は満でおいくつですか。

(2.1) 18～19歳	(8.4) 40～44歳	(9.9) 65～69歳
(2.6) 20～24歳	(9.9) 45～49歳	(10.1) 70～74歳
(3.7) 25～29歳	(7.6) 50～54歳	(8.3) 75～79歳
(5.2) 30～34歳	(7.7) 55～59歳	(9.1) 80歳以上
(6.4) 35～39歳	(9.1) 60～64歳	

F 3 【回答票7】【従業上の地位】あなたのお仕事についてお伺いします。

あなたは、この中のどれにあたりますか。

(48.4)	(ア) 雇用者 (役員を含む)
(9.2)	(イ) 自営業主 (家庭内職者を含む)
(1.7)	(ウ) 家族従業者
(40.7)	(エ) 無職 (主婦、主夫、学生を含む)

(F 3で「(ア)雇用者(役員を含む)」、「(イ)自営業主(家庭内職者を含む)」、「(ウ)家族従業者」と答えた方に)

S Q a 【職 業】あなたのお仕事の内容は何ですか。
(具体的に記入して、下の該当する項目に○をする)
(n=1,034)

(4.9)管 理 職	(30.1) 販売・サービス・保安職
(14.6)専門・技術職	(4.4) 農林漁業職
(19.3)事 務 職	(26.6) 生産・輸送・建設・労務職
	(0.1) 無回答

(F 3で「(エ)無職(主婦、主夫、学生を含む)」と答えた方に)

S Q b 【回答票8】【主婦、主夫、学生、その他の無職】あなたは、この中のどれにあたりますか。

(n=709)

(53.9)	(ア) 主 婦
(2.4)	(イ) 主 夫
(6.5)	(ウ) 学 生
(37.1)	(エ) その他の無職
(0.1)	無回答

(全員の方に)

F 4 【回答票9】【海外渡航】海外渡航についてお伺いします。あなたは、この中のどれにあたりますか。

(62.0)	(ア) 渡航したことがある
(15.6)	(イ) 渡航したことはないが、機会があれば渡航したいと思う
(22.4)	(ウ) 渡航したことはなく、今後も渡航したいとは思わない