

「尖閣諸島に関する世論調査」の概要

内閣府政府広報室

- 1 調査目的 尖閣諸島に関する国民の意識を把握し、今後の施策の参考とする。
- 2 調査項目 (1) 国家の要素
(2) 尖閣諸島に関する認知
(3) 尖閣諸島に対する関心
(4) 尖閣諸島に関する広報・啓発活動について
- 3 関係省庁 内閣官房（領土・主権対策企画調整室）
- 4 調査対象 (1) 母集団 全国 18 歳以上の日本国籍を有する者
(2) 標本数 3,000 人
(3) 抽出方法 層化 2 段無作為抽出法
- 5 調査時期 平成 29 年 8 月 3 日～8 月 13 日
- 6 調査方法 調査員による個別面接聴取法
- 7 調査実施機関 一般社団法人 中央調査社
- 8 回収結果 (1) 有効回収数(率) 1,771 人 (59.0%)
(2) 調査不能数(率) 1,229 人 (41.0%)
－不能内訳－
転居 104 長期不在 95 一時不在 484
住所不明 30 拒否 462 被災 0
その他 54
(病気など)

9 性・年齢別回収結果

| 性・年齢 | 標本数 | 回収数 | 回収率 | 性・年齢 | 標本数 | 回収数 | 回収率 | 性・年齢 | 標本数 | 回収数 | 回収率 | | | |
|------|--------|-------|------|------|-------|--------|------|------|-------|-----|--------|-----|-----|------|
| | | | % | | | | % | | | | % | | | |
| 男 | 18～19歳 | 72 | 31 | 43.1 | 男 | 18～19歳 | 31 | 15 | 48.4 | 女 | 18～19歳 | 41 | 16 | 39.0 |
| | 20～29歳 | 329 | 119 | 36.2 | | 20～29歳 | 147 | 50 | 34.0 | | 20～29歳 | 182 | 69 | 37.9 |
| 女 | 30～39歳 | 405 | 210 | 51.9 | 女 | 30～39歳 | 200 | 104 | 52.0 | 女 | 30～39歳 | 205 | 106 | 51.7 |
| | 40～49歳 | 485 | 262 | 54.0 | | 40～49歳 | 247 | 120 | 48.6 | | 40～49歳 | 238 | 142 | 59.7 |
| 計 | 50～59歳 | 451 | 282 | 62.5 | 計 | 50～59歳 | 208 | 121 | 58.2 | 計 | 50～59歳 | 243 | 161 | 66.3 |
| | 60～69歳 | 550 | 391 | 71.1 | | 60～69歳 | 287 | 199 | 69.3 | | 60～69歳 | 263 | 192 | 73.0 |
| | 70歳以上 | 708 | 476 | 67.2 | | 70歳以上 | 319 | 211 | 66.1 | | 70歳以上 | 389 | 265 | 68.1 |
| 計 | 3,000 | 1,771 | 59.0 | 計 | 1,439 | 820 | 57.0 | 計 | 1,561 | 951 | 60.9 | | | |

10 本報告書で結果を引用した過去の世論調査は次のとおりである。

「尖閣諸島に関する特別世論調査」 (標本数) (有効回収数)
平成 25 年 7 月調査 3,000 人 (全国 20 歳以上の者) 1,801 人

「尖閣諸島に関する世論調査」 (標本数) (有効回収数)
平成 26 年 11 月調査 3,000 人 (全国 20 歳以上の者) 1,826 人

調査結果の概要

1 国家の要素

(1) 国家の要素の認知

国家は、一般的に「領域（領土・領海・領空）」・「住民」・「政府（実効的政治権力を確立している主体）」の3つの要素から成り立っているといわれているが、このことについて知っていたか聞いたところ、「知っていた」と答えた者の割合が65.3%、「知らなかった」と答えた者の割合が28.1%となっている。

都市規模別に見ると、「知っていた」と答えた者の割合は大都市で、「知らなかった」と答えた者の割合は小都市で、それぞれ高くなっている。

性別に見ると、「知っていた」と答えた者の割合は男性で、「知らなかった」と答えた者の割合は女性で、それぞれ高くなっている。

年齢別に見ると、「知っていた」と答えた者の割合は18～29歳で、「知らなかった」と答えた者の割合は40歳代で、それぞれ高くなっている。 (図1、表1)

図1 国家の要素の認知

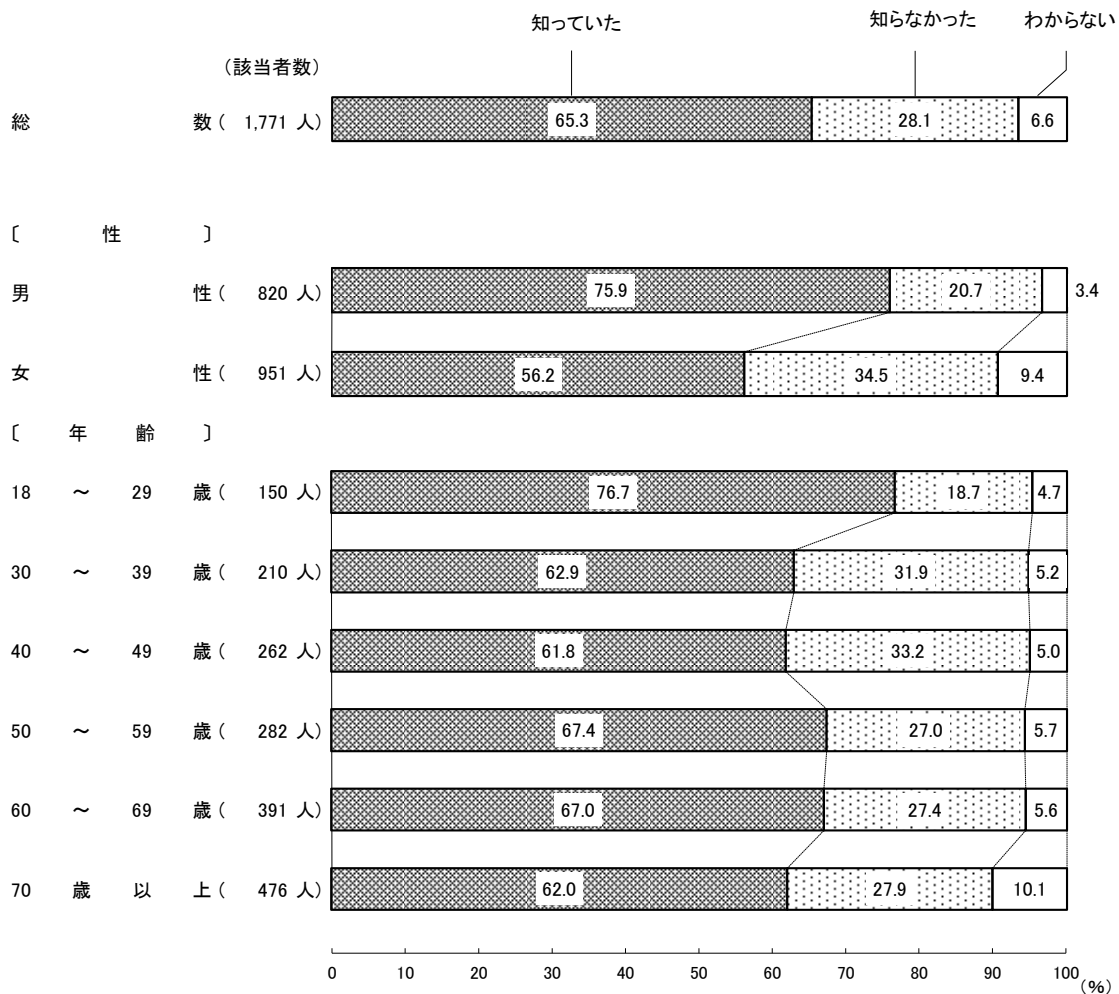


表1 国家の要素の認知

| | 該 当 者 数 | 知 っ て い た | 知 ら な か っ た | わ か ら な い |
|--------------|------------------|-----------------------|----------------------------|-----------------------|
| | 人 | % | % | % |
| 総数 | 1,771 | 65.3 | 28.1 | 6.6 |
| 〔都市規模〕 | | | | |
| 大都市 | 464 | 69.2 | 24.6 | 6.3 |
| 東京都区部 | 92 | 81.5 | 15.2 | 3.3 |
| 政令指定都市 | 372 | 66.1 | 26.9 | 7.0 |
| 中都市 | 701 | 66.8 | 26.5 | 6.7 |
| 小都市 | 425 | 58.8 | 33.9 | 7.3 |
| 町 | 181 | 64.6 | 29.8 | 5.5 |
| 〔性別〕 | | | | |
| 男性 | 820 | 75.9 | 20.7 | 3.4 |
| 女性 | 951 | 56.2 | 34.5 | 9.4 |
| 〔年齢〕 | | | | |
| 18～29歳 | 150 | 76.7 | 18.7 | 4.7 |
| 30～39歳 | 210 | 62.9 | 31.9 | 5.2 |
| 40～49歳 | 262 | 61.8 | 33.2 | 5.0 |
| 50～59歳 | 282 | 67.4 | 27.0 | 5.7 |
| 60～69歳 | 391 | 67.0 | 27.4 | 5.6 |
| 70歳以上 | 476 | 62.0 | 27.9 | 10.1 |
| 〔従業上の地位〕 | | | | |
| 雇用者 | 849 | 68.2 | 27.3 | 4.5 |
| 自営業主 | 147 | 63.9 | 27.9 | 8.2 |
| 家族従業者 | 28 | 60.7 | 32.1 | 7.1 |
| 無職 | 747 | 62.4 | 28.9 | 8.7 |
| 主婦 | 398 | 55.5 | 34.4 | 10.1 |
| 主夫 | 20 | 70.0 | 25.0 | 5.0 |
| 学生 | 45 | 84.4 | 15.6 | - |
| その他の無職 | 284 | 68.0 | 23.6 | 8.5 |
| 〔職業〕 | | | | |
| 管理・専門技術・事務職 | 425 | 72.7 | 23.8 | 3.5 |
| 管理職 | 54 | 83.3 | 14.8 | 1.9 |
| 専門・技術職 | 174 | 69.0 | 25.9 | 5.2 |
| 事務職 | 197 | 73.1 | 24.4 | 2.5 |
| 販売・サービス・保安職 | 273 | 63.4 | 29.7 | 7.0 |
| 農林漁業職 | 52 | 53.8 | 36.5 | 9.6 |
| 生産・輸送・建設・労務職 | 266 | 65.0 | 30.1 | 4.9 |
| 無回答 | 8 | 87.5 | 12.5 | - |

表1－参考 国家の要素の認知

| | 該 当 者 数 | 知 っ て い た | 知 ら な か っ た | わ か ら な い |
|------------------------|------------------|-----------------------|----------------------------|-----------------------|
| | 人 | % | % | % |
| 平成26年11月調査 | 1,826 | 63.3 | 33.0 | 3.7 |
| 平成29年8月調査 (うち20歳以上) | 1,740 | 65.1 | 28.3 | 6.7 |
| 平成29年8月調査 | 1,771 | 65.3 | 28.1 | 6.6 |

2 尖閣諸島に関する認知

(1) 尖閣諸島の認知

尖閣諸島と総称される島々があることを知っていたか聞いたところ、「知っていた」と答えた者の割合が91.3%、「知らなかった」と答えた者の割合が7.2%となっている。

都市規模別に見ると、「知っていた」と答えた者の割合は中都市で高くなっている。

性別に見ると、「知っていた」と答えた者の割合は男性で高くなっている。

年齢別に見ると、「知っていた」と答えた者の割合は50歳代、60歳代で高くなっている。

(図2、表2)

図2 尖閣諸島の認知

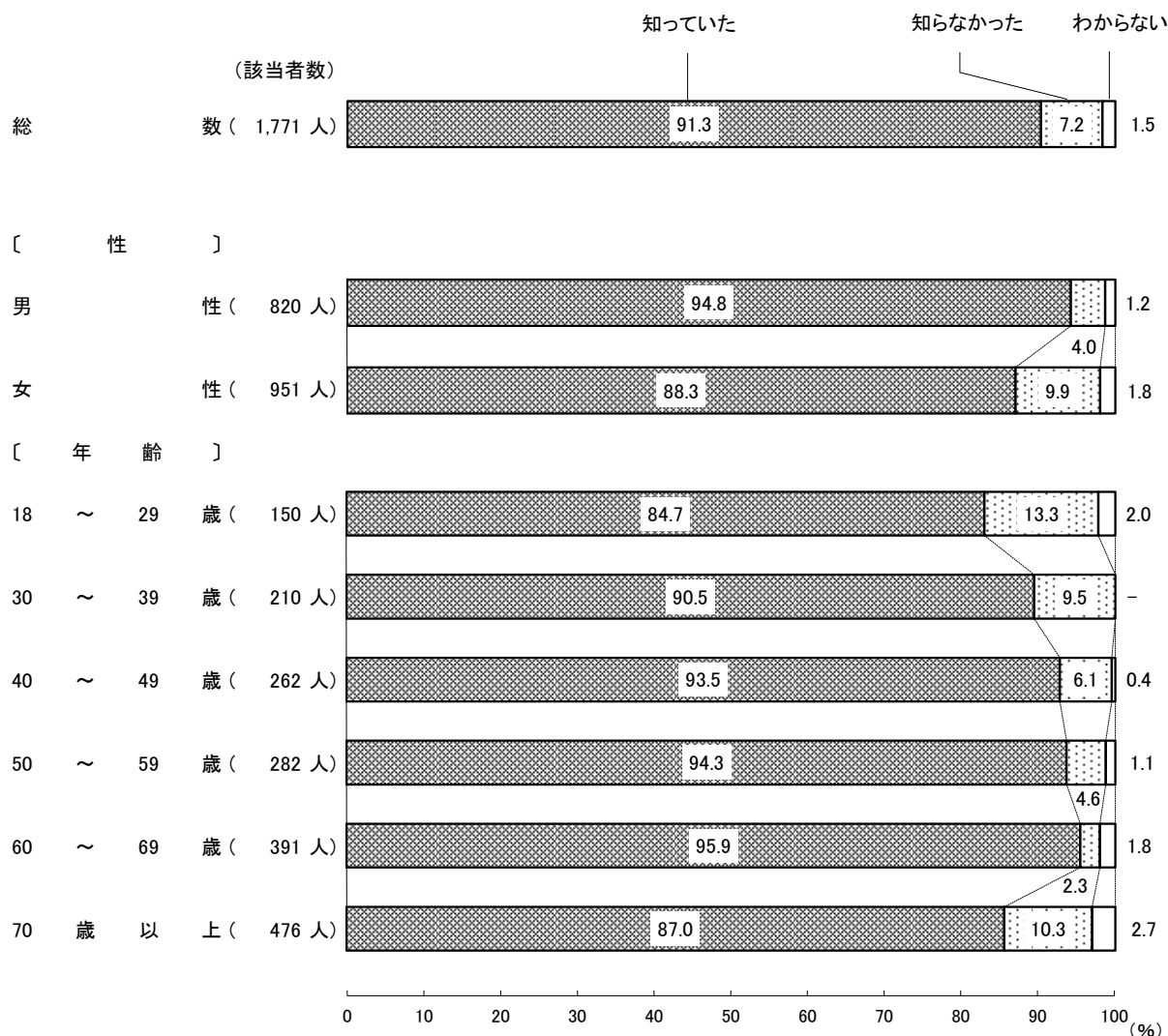


表2 尖閣諸島の認知

| | 該 当 者 数 | 知 っ て い た | 知 ら な か っ た | わ か ら な い |
|--------------|------------------|-----------------------|----------------------------|-----------------------|
| | 人 | % | % | % |
| 総数 | 1,771 | 91.3 | 7.2 | 1.5 |
| 〔都市規模〕 | | | | |
| 大都市 | 464 | 92.2 | 5.8 | 1.9 |
| 東京都区 | 92 | 92.4 | 5.4 | 2.2 |
| 政令指定都市 | 372 | 92.2 | 5.9 | 1.9 |
| 中都市 | 701 | 93.0 | 5.8 | 1.1 |
| 小都市 | 425 | 87.8 | 10.1 | 2.1 |
| 町 | 181 | 90.6 | 8.8 | 0.6 |
| 〔性〕 | | | | |
| 男性 | 820 | 94.8 | 4.0 | 1.2 |
| 女性 | 951 | 88.3 | 9.9 | 1.8 |
| 〔年齢〕 | | | | |
| 18～29歳 | 150 | 84.7 | 13.3 | 2.0 |
| 30～39歳 | 210 | 90.5 | 9.5 | - |
| 40～49歳 | 262 | 93.5 | 6.1 | 0.4 |
| 50～59歳 | 282 | 94.3 | 4.6 | 1.1 |
| 60～69歳 | 391 | 95.9 | 2.3 | 1.8 |
| 70歳以上 | 476 | 87.0 | 10.3 | 2.7 |
| 〔従業上の地位〕 | | | | |
| 雇用者 | 849 | 91.9 | 6.8 | 1.3 |
| 自営業主 | 147 | 95.9 | 4.1 | - |
| 家族従業者 | 28 | 92.9 | 7.1 | - |
| 無職 | 747 | 89.7 | 8.2 | 2.1 |
| 主婦 | 398 | 88.7 | 9.5 | 1.8 |
| 主夫 | 20 | 85.0 | 5.0 | 10.0 |
| 学生 | 45 | 93.3 | 6.7 | - |
| その他の無職 | 284 | 90.8 | 6.7 | 2.5 |
| 〔職業〕 | | | | |
| 管理・専門技術・事務職 | 425 | 94.6 | 4.7 | 0.7 |
| 管理職 | 54 | 98.1 | 1.9 | - |
| 専門・技術職 | 174 | 92.5 | 5.7 | 1.7 |
| 事務職 | 197 | 95.4 | 4.6 | - |
| 販売・サービス・保安職 | 273 | 91.6 | 6.2 | 2.2 |
| 農林漁業職 | 52 | 92.3 | 7.7 | - |
| 生産・輸送・建設・労務職 | 266 | 89.8 | 9.4 | 0.8 |
| 無回答 | 8 | 100.0 | - | - |

表2-参考 尖閣諸島の認知

| | 該 当 者 数 | 知 っ て い た | 知 ら な か っ た | わ か ら な い |
|------------------------|------------------|-----------------------|----------------------------|-----------------------|
| | 人 | % | % | % |
| 平成25年7月調査 | 1,801 | 91.1 | 7.7 | 1.3 |
| 平成26年11月調査 | 1,826 | 92.3 | 6.9 | 0.8 |
| 平成29年8月調査 (うち20歳以上) | 1,740 | 91.4 | 7.1 | 1.6 |
| 平成29年8月調査 | 1,771 | 91.3 | 7.2 | 1.5 |

ア 尖閣諸島に関して知っていたこと

尖閣諸島と総称される島々があることを「知っていた」と答えた者（1,617人）に、尖閣諸島に関して知っていたことを聞いたところ、「最近になって中国政府は、継続して政府の船舶を尖閣諸島周辺海域に派遣し、頻繁に領海侵入するといった行動を繰り返していること」を挙げた者の割合が70.7%、「中国による領海侵入といった行動に対し、日本政府は中国側に対して抗議を行っていること」を挙げた者の割合が70.3%と高く、以下、「尖閣諸島は魚釣島ほか複数の島などから成っていること」（59.2%）、「尖閣諸島は石垣島の北方に位置していること」（52.9%）、「尖閣諸島は沖縄県に属していること」（52.4%）などの順となっている。（複数回答、上位5項目）

都市規模別に見ると、「尖閣諸島は石垣島の北方に位置していること」を挙げた者の割合は小都市で高くなっている。

性別に見ると、「最近になって中国政府は、継続して政府の船舶を尖閣諸島周辺海域に派遣し、頻繁に領海侵入するといった行動を繰り返していること」、「中国による領海侵入といった行動に対し、日本政府は中国側に対して抗議を行っていること」、「尖閣諸島は魚釣島ほか複数の島などから成っていること」、「尖閣諸島は石垣島の北方に位置していること」、「尖閣諸島は沖縄県に属していること」を挙げた者の割合は男性で高くなっている。

年齢別に見ると、「最近になって中国政府は、継続して政府の船舶を尖閣諸島周辺海域に派遣し、頻繁に領海侵入するといった行動を繰り返していること」、「尖閣諸島は石垣島の北方に位置していること」を挙げた者の割合は60歳代で、「中国による領海侵入といった行動に対し、日本政府は中国側に対して抗議を行っていること」を挙げた者の割合は40歳代で、「尖閣諸島は沖縄県に属していること」を挙げた者の割合は18～29歳、30歳代で、それぞれ高くなっている。（図3、表3）

図3 尖閣諸島に関して知っていたこと

(「知っていた」と答えた者に、複数回答)

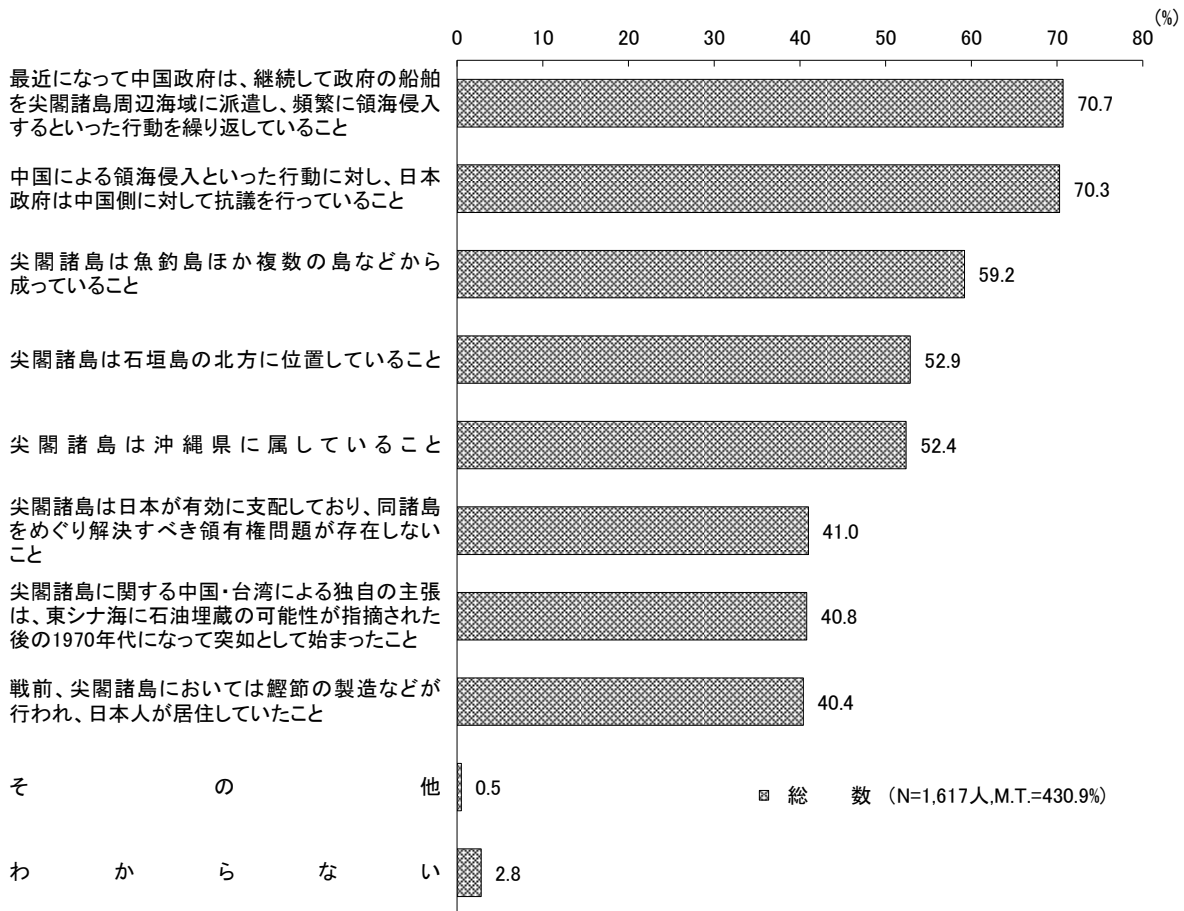


表3 尖閣諸島に関して

| | 該 当 者 数 | い す る こ と と い っ た 行 動 を 繰 り 返 し て | 海 域 に 派 遣 し た 行 動 を 繰 り 返 し て | 最 近 に な っ て 中 国 政 府 は 、 領 土 侵 入 を 続 け て | 中 国 に よ る 領 海 侵 入 と い っ た 行 動 に 対 し 、 日 本 政 府 は 中 国 側 に 対 し て 抗 議 を 行 っ て い る こ と | 尖 閣 諸 島 は 魚 釣 島 ほ か 複 数 の 島 な ど か ら 成 っ て い る こ と | 尖 閣 諸 島 は 石 垣 島 の 北 方 に 位 置 し て い る こ と | 尖 閣 諸 島 は 沖 縄 県 に 属 し て い る こ と |
|--------------|------------------|-----------------------------------------------------------------------------------|-------------------------------------------------------------------------|--------------------------------------------------------------------------------------------------|-----------------------------------------------------------------------------------------------------------------------------------------------------------------------------------------------------------|---------------------------------------------------------------------------------------------------------------------------|--------------------------------------------------------------------------------------------------|------------------------------------------------------------------------------|
| | 人 | % | % | % | % | % | % | |
| 総数 | 1,617 | 70.7 | 70.3 | 59.2 | 52.9 | 52.4 | | |
| 〔都市規模〕 | | | | | | | | |
| 大都市 | 428 | 72.0 | 70.8 | 61.4 | 54.2 | 54.4 | | |
| 東京都区 | 85 | 69.4 | 68.2 | 56.5 | 56.5 | 55.3 | | |
| 政令指定都市 | 343 | 72.6 | 71.4 | 62.7 | 53.6 | 54.2 | | |
| 中都市 | 652 | 68.9 | 71.5 | 58.9 | 49.4 | 50.9 | | |
| 小都市 | 373 | 71.0 | 67.3 | 59.5 | 57.4 | 54.2 | | |
| 町 | 164 | 73.8 | 70.7 | 54.3 | 53.0 | 49.4 | | |
| 〔性〕 | | | | | | | | |
| 男性 | 777 | 74.0 | 72.6 | 66.4 | 58.0 | 59.8 | | |
| 女性 | 840 | 67.6 | 68.1 | 52.6 | 48.1 | 45.6 | | |
| 〔年齢〕 | | | | | | | | |
| 18～29歳 | 127 | 69.3 | 74.0 | 59.1 | 49.6 | 66.9 | | |
| 30～39歳 | 190 | 69.5 | 71.6 | 62.6 | 49.5 | 59.5 | | |
| 40～49歳 | 245 | 73.5 | 78.4 | 58.4 | 44.9 | 50.6 | | |
| 50～59歳 | 266 | 74.1 | 72.6 | 61.7 | 54.5 | 50.4 | | |
| 60～69歳 | 375 | 74.9 | 69.3 | 62.1 | 58.7 | 49.3 | | |
| 70歳以上 | 414 | 64.0 | 63.0 | 54.1 | 53.9 | 50.0 | | |
| 〔従業上の地位〕 | | | | | | | | |
| 雇用者 | 780 | 73.8 | 74.1 | 63.7 | 53.6 | 54.9 | | |
| 自営業主 | 141 | 75.9 | 70.9 | 57.4 | 48.9 | 56.0 | | |
| 家族従業者 | 26 | 61.5 | 65.4 | 42.3 | 50.0 | 26.9 | | |
| 無職 | 670 | 66.3 | 65.8 | 55.1 | 53.0 | 49.9 | | |
| 主婦 | 353 | 66.9 | 66.6 | 53.0 | 49.0 | 45.0 | | |
| 主夫 | 17 | 82.4 | 64.7 | 52.9 | 52.9 | 52.9 | | |
| 学生 | 42 | 76.2 | 73.8 | 64.3 | 50.0 | 76.2 | | |
| その他の無職 | 258 | 62.8 | 63.6 | 56.6 | 58.9 | 51.9 | | |
| 〔職業〕 | | | | | | | | |
| 管理・専門技術・事務職 | 402 | 80.1 | 77.1 | 67.7 | 55.7 | 59.5 | | |
| 管理職 | 53 | 83.0 | 77.4 | 83.0 | 73.6 | 75.5 | | |
| 専門・技術職 | 161 | 80.1 | 83.2 | 62.1 | 53.4 | 57.8 | | |
| 事務職 | 188 | 79.3 | 71.8 | 68.1 | 52.7 | 56.4 | | |
| 販売・サービス・保安職 | 250 | 65.6 | 70.4 | 56.4 | 50.8 | 55.2 | | |
| 農林漁業職 | 48 | 75.0 | 77.1 | 54.2 | 41.7 | 39.6 | | |
| 生産・輸送・建設・労務職 | 239 | 71.5 | 69.0 | 59.8 | 52.3 | 48.1 | | |
| 無回答 | 8 | 75.0 | 87.5 | 87.5 | 50.0 | 37.5 | | |

知っていたこと

(「知っていた」と答えた者に、複数回答)

| こと | 尖閣諸島は日本が有効に支配している | 尖閣諸島は中国・台湾に属する | 尖閣諸島は中国・台湾に属する | 尖閣諸島は中国・台湾に属する | 尖閣諸島は中国・台湾に属する | 計 (M. T.) |
|-------------------|-------------------|----------------|----------------|----------------|----------------|-----------|
| | % | % | % | % | % | % |
| 尖閣諸島は日本が有効に支配している | 41.0 | 40.8 | 40.4 | 0.5 | 2.8 | 430.9 |
| 尖閣諸島は中国・台湾に属する | 43.0 | 40.2 | 39.7 | 0.7 | 1.9 | 438.3 |
| 尖閣諸島は中国・台湾に属する | 49.4 | 40.0 | 37.6 | - | 4.7 | 437.6 |
| 尖閣諸島は中国・台湾に属する | 41.4 | 40.2 | 40.2 | 0.9 | 1.2 | 438.5 |
| 尖閣諸島は中国・台湾に属する | 40.3 | 40.0 | 40.0 | - | 2.9 | 422.9 |
| 尖閣諸島は中国・台湾に属する | 38.9 | 41.3 | 42.6 | 1.3 | 3.8 | 437.3 |
| 尖閣諸島は中国・台湾に属する | 43.3 | 43.9 | 38.4 | - | 2.4 | 429.3 |
| 尖閣諸島は中国・台湾に属する | 50.6 | 51.5 | 49.9 | 0.5 | 1.3 | 484.7 |
| 尖閣諸島は中国・台湾に属する | 32.1 | 30.8 | 31.5 | 0.5 | 4.2 | 381.2 |
| 尖閣諸島は中国・台湾に属する | 42.5 | 37.8 | 24.4 | 0.8 | - | 424.4 |
| 尖閣諸島は中国・台湾に属する | 35.3 | 26.3 | 24.7 | - | 2.6 | 401.6 |
| 尖閣諸島は中国・台湾に属する | 40.8 | 35.1 | 35.5 | 1.2 | 0.8 | 419.2 |
| 尖閣諸島は中国・台湾に属する | 43.2 | 43.6 | 46.6 | 0.4 | 1.1 | 448.1 |
| 尖閣諸島は中国・台湾に属する | 43.7 | 47.7 | 47.5 | - | 2.1 | 455.5 |
| 尖閣諸島は中国・台湾に属する | 39.4 | 43.5 | 44.9 | 0.7 | 6.5 | 420.0 |
| 尖閣諸島は中国・台湾に属する | 42.1 | 40.8 | 40.3 | 0.4 | 1.2 | 444.7 |
| 尖閣諸島は中国・台湾に属する | 41.1 | 42.6 | 43.3 | 0.7 | 5.7 | 442.6 |
| 尖閣諸島は中国・台湾に属する | 26.9 | 26.9 | 26.9 | 3.8 | - | 330.8 |
| 尖閣諸島は中国・台湾に属する | 40.3 | 40.9 | 40.4 | 0.4 | 4.2 | 416.3 |
| 尖閣諸島は中国・台湾に属する | 30.3 | 34.3 | 36.0 | - | 5.7 | 386.7 |
| 尖閣諸島は中国・台湾に属する | 58.8 | 47.1 | 64.7 | - | - | 476.5 |
| 尖閣諸島は中国・台湾に属する | 47.6 | 45.2 | 23.8 | - | - | 457.1 |
| 尖閣諸島は中国・台湾に属する | 51.6 | 48.8 | 47.7 | 1.2 | 3.1 | 446.1 |
| 尖閣諸島は中国・台湾に属する | 49.3 | 45.0 | 43.0 | 0.7 | 0.7 | 478.9 |
| 尖閣諸島は中国・台湾に属する | 64.2 | 67.9 | 60.4 | 1.9 | - | 586.8 |
| 尖閣諸島は中国・台湾に属する | 49.7 | 46.6 | 42.9 | 1.2 | - | 477.0 |
| 尖閣諸島は中国・台湾に属する | 44.7 | 37.2 | 38.3 | - | 1.6 | 450.0 |
| 尖閣諸島は中国・台湾に属する | 34.0 | 32.0 | 38.4 | - | 3.2 | 406.0 |
| 尖閣諸島は中国・台湾に属する | 31.3 | 31.3 | 35.4 | 2.1 | 4.2 | 391.7 |
| 尖閣諸島は中国・台湾に属する | 38.1 | 44.4 | 38.1 | 0.4 | 1.7 | 423.4 |
| 尖閣諸島は中国・台湾に属する | 50.0 | 37.5 | 62.5 | - | - | 487.5 |

表 3－参考 尖閣諸島に関して

| | 該 当 者 数 | 最近になつて中国は、 尖閣諸島に侵入し、 領海侵犯を繰り返して いること | 中国による領海侵入といつた 行動に対し、日本政府は中国側 に対して抗議を行つてゐること | 尖閣諸島は魚釣島ほか複数の 島などから成つてゐること | 尖閣諸島は石垣島の北方に位置 してゐること | 尖閣諸島は沖縄県に属してゐる こと |
|-------------------------------|------------------|-----------------------------------------------|---------------------------------------------------|-------------------------------|--------------------------|----------------------|
| | 人 | % | % | % | % | % |
| 平成 25 年 7 月 調査 | 1,640 | 75.0 | 74.5 | 63.6 | 57.5 | 65.7 |
| 平成 26 年 11 月 調査 | 1,685 | 79.6 | 79.1 | 63.1 | 54.4 | 58.6 |
| 平成 29 年 8 月 調査 (うち 20 歳以上) | 1,590 | 70.8 | 70.2 | 59.3 | 53.1 | 51.9 |
| 平成 29 年 8 月 調査 | 1,617 | 70.7 | 70.3 | 59.2 | 52.9 | 52.4 |

知っていたこと

(「知っていた」と答えた者に、複数回答)

| 尖閣諸島は日本が有効に支配し ており、同諸島をめぐり解配 すべき領有権問題が存在しない こと | 石油埋蔵の可能性が指摘され た後、1970年代になつて突 如として始まつたこと | 尖閣諸島に関する中国・台湾 による独自の主張は、東シ ・台湾に於ける主権は、中 ・東シ・台湾に於ける主権は、 尖閣諸島に関する中国・台湾 による独自の主張は、東シ ・台湾に於ける主権は、中 | 戦前、尖閣諸島において 製造などが行われ、日本 艦隊が居住していたこと | その他 | わ か ら な い | 計 (M. T.) |
|---------------------------------------------------------|-----------------------------------------------|------------------------------------------------------------------------------------------------------------------|-------------------------------------------|-----|-----------------------|--------------|
| % | % | % | % | % | % | % |
| 48.0 | 51.0 | 50.9 | 0.5 | 1.9 | 488.7 | 488.7 |
| 48.2 | 45.2 | 46.1 | 0.2 | 1.2 | 475.7 | 475.7 |
| 41.0 | 40.7 | 40.6 | 0.5 | 2.8 | 430.9 | 430.9 |
| 41.0 | 40.8 | 40.4 | 0.5 | 2.8 | 430.9 | 430.9 |

イ 尖閣諸島の認知経路

尖閣諸島と総称される島々があることを「知っていた」と答えた者(1,617人)に、尖閣諸島に関して、何から知ったか聞いたところ、「テレビ・ラジオ」を挙げた者の割合が95.1%と最も高く、以下、「新聞」(61.6%)、「雑誌・書籍」(14.2%)などの順となっている。(複数回答、上位3項目)

都市規模別に見ると、「新聞」を挙げた者の割合は大都市で高くなっている。

性別に見ると、「テレビ・ラジオ」を挙げた者の割合は女性で、「新聞」、「雑誌・書籍」を挙げた者の割合は男性で、それぞれ高くなっている。

年齢別に見ると、「新聞」を挙げた者の割合は60歳代、70歳以上で、「雑誌・書籍」を挙げた者の割合は60歳代で、それぞれ高くなっている。(図4、表4)

図4 尖閣諸島の認知経路

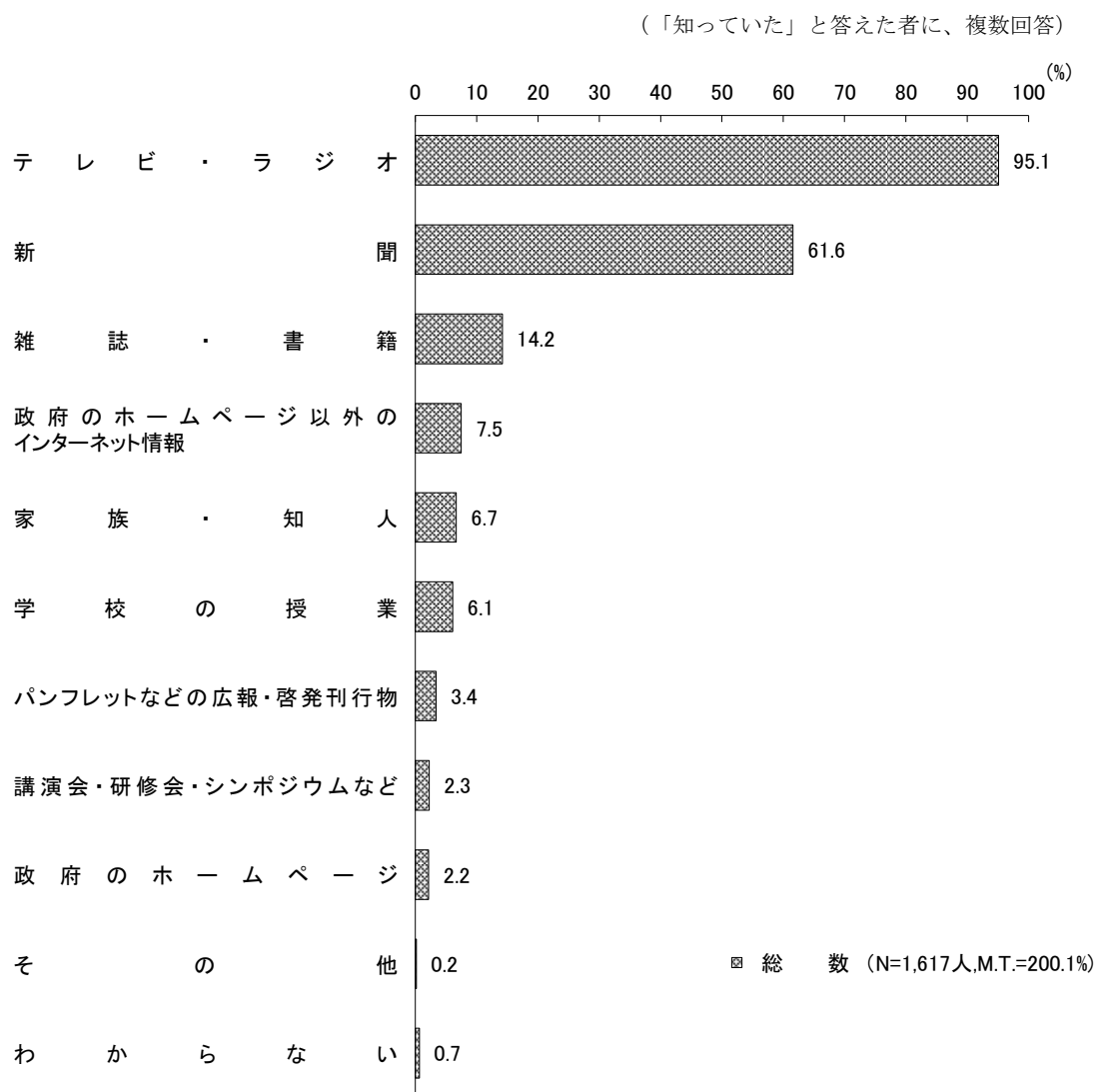


表4 尖閣諸島の認知経路

(「知っていた」と答えた者に、複数回答)

| | 該 当 者 数 | テ レ ビ ・ ラ ジ オ | 新 聞 | 雑 誌 ・ 書 籍 | イ ン タ ー ネ ッ ト ペ ー ジ 以 外 の 情 報 | 家 族 ・ 知 人 | 学 校 の 授 業 | 啓 発 刊 行 物 | パ ン フ レ ッ ト な ど の 広 報 | ウ ム な ど の 研 修 会 ・ シ ン ポ ジ | 政 府 の ホ ー ム ペ ー ジ | そ の 他 | わ か ら な い | 計 (M. T.) |
|----------------------------------------------------------|------------------|---------------------------------|--------|-----------------------|-------------------------------------------------------------------------|-----------------------|-----------------------|-----------------------|-----------------------------------------------------|---------------------------------------------------------------|-------------------------------------------|-------------|-----------------------|---------------------|
| | 人 | % | % | % | % | % | % | % | % | % | % | % | % | % |
| 総 〔 都 市 規 模 〕 | 1,617 | 95.1 | 61.6 | 14.2 | 7.5 | 6.7 | 6.1 | 3.4 | 2.3 | 2.2 | 0.2 | 0.7 | 200.1 | |
| 大 都 市 | 428 | 95.6 | 66.6 | 14.0 | 7.0 | 5.6 | 6.8 | 4.2 | 2.1 | 3.7 | - | 0.5 | 206.1 | |
| 東 京 都 区 | 85 | 91.8 | 64.7 | 21.2 | 4.7 | 4.7 | 8.2 | 5.9 | 4.7 | 4.7 | - | 1.2 | 211.8 | |
| 政 令 指 定 都 市 | 343 | 96.5 | 67.1 | 12.2 | 7.6 | 5.8 | 6.4 | 3.8 | 1.5 | 3.5 | - | 0.3 | 204.7 | |
| 中 都 市 | 652 | 95.2 | 59.7 | 14.0 | 7.5 | 7.1 | 6.3 | 3.1 | 2.6 | 0.9 | - | 0.8 | 197.1 | |
| 小 都 市 | 373 | 93.6 | 58.2 | 14.5 | 7.5 | 7.5 | 5.6 | 2.9 | 1.6 | 2.4 | 0.5 | 1.3 | 195.7 | |
| 町 村 | 164 | 97.0 | 64.0 | 15.2 | 8.5 | 6.1 | 4.9 | 3.7 | 3.0 | 3.0 | 0.6 | - | 206.1 | |
| 〔 性 〕 | | | | | | | | | | | | | | |
| 男 性 | 777 | 93.7 | 71.0 | 19.7 | 12.2 | 4.4 | 6.0 | 5.4 | 3.0 | 3.2 | 0.3 | 0.5 | 219.4 | |
| 女 性 | 840 | 96.4 | 52.9 | 9.2 | 3.1 | 8.8 | 6.2 | 1.5 | 1.7 | 1.3 | 0.1 | 1.0 | 182.1 | |
| 〔 年 齢 〕 | | | | | | | | | | | | | | |
| 18 ～ 29 歳 | 127 | 95.3 | 39.4 | 6.3 | 14.2 | 5.5 | 37.8 | 1.6 | 1.6 | - | - | 0.8 | 202.4 | |
| 30 ～ 39 歳 | 190 | 93.2 | 48.4 | 11.1 | 12.1 | 7.4 | 5.3 | 0.5 | - | 1.1 | - | 1.1 | 180.0 | |
| 40 ～ 49 歳 | 245 | 96.7 | 59.2 | 11.8 | 8.6 | 5.7 | 6.9 | 3.3 | 2.9 | 2.0 | 0.4 | - | 197.6 | |
| 50 ～ 59 歳 | 266 | 96.2 | 61.7 | 13.9 | 10.5 | 6.0 | 1.1 | 2.6 | 0.8 | 1.9 | 0.4 | 1.1 | 196.2 | |
| 60 ～ 69 歳 | 375 | 95.7 | 70.1 | 20.0 | 5.3 | 8.0 | 2.7 | 5.1 | 3.5 | 3.2 | 0.3 | 0.3 | 214.1 | |
| 70 歳 以 上 | 414 | 93.7 | 68.1 | 14.5 | 2.7 | 6.5 | 2.7 | 4.3 | 3.1 | 2.9 | - | 1.2 | 199.8 | |
| 〔 従 業 上 の 地 位 〕 | | | | | | | | | | | | | | |
| 雇 用 者 | 780 | 95.4 | 60.5 | 14.1 | 11.0 | 5.9 | 6.4 | 3.8 | 2.4 | 2.1 | 0.3 | 0.5 | 202.4 | |
| 自 営 業 主 | 141 | 95.0 | 70.9 | 22.7 | 9.2 | 7.8 | 4.3 | 1.4 | 2.1 | 4.3 | - | 0.7 | 218.4 | |
| 家 族 従 業 者 | 26 | 96.2 | 46.2 | 11.5 | 3.8 | 23.1 | 11.5 | - | - | - | - | - | 192.3 | |
| 無 職 | 670 | 94.8 | 61.5 | 12.7 | 3.1 | 6.7 | 6.0 | 3.4 | 2.2 | 2.1 | 0.1 | 1.0 | 193.7 | |
| 主 婦 | 353 | 96.3 | 53.5 | 10.2 | 1.7 | 7.9 | 2.3 | 2.3 | 1.4 | 0.8 | 0.3 | 1.7 | 178.5 | |
| 主 夫 | 17 | 82.4 | 70.6 | 29.4 | - | 5.9 | - | 17.6 | 11.8 | 5.9 | - | - | 223.5 | |
| 学 生 | 42 | 90.5 | 40.5 | 2.4 | 7.1 | 2.4 | 59.5 | - | - | - | - | 2.4 | 204.8 | |
| そ の 他 の 無 職 | 258 | 94.2 | 75.2 | 16.7 | 4.7 | 5.8 | 2.7 | 4.7 | 3.1 | 3.9 | - | - | 210.9 | |
| 〔 職 業 〕 | | | | | | | | | | | | | | |
| 管 理 ・ 専 門 技 術 ・ 事 務 職 | 402 | 95.3 | 67.2 | 18.2 | 13.4 | 7.5 | 7.0 | 5.0 | 2.2 | 2.7 | 0.5 | 0.5 | 219.4 | |
| 管 理 職 | 53 | 94.3 | 77.4 | 30.2 | 22.6 | 7.5 | 1.9 | 15.1 | 3.8 | 5.7 | - | - | 258.5 | |
| 専 門 ・ 技 術 職 | 161 | 96.3 | 71.4 | 23.0 | 16.8 | 9.3 | 9.3 | 4.3 | 1.9 | 3.1 | - | 0.6 | 236.0 | |
| 事 務 職 | 188 | 94.7 | 60.6 | 10.6 | 8.0 | 5.9 | 6.4 | 2.7 | 2.1 | 1.6 | 1.1 | 0.5 | 194.1 | |
| 販 売 ・ サ ー ビ ス ・ 保 安 職 | 250 | 96.8 | 56.4 | 10.8 | 6.0 | 7.6 | 4.0 | 2.0 | 2.8 | 1.6 | - | 1.2 | 189.2 | |
| 農 林 漁 業 職 | 48 | 95.8 | 66.7 | 20.8 | 6.3 | 8.3 | 6.3 | 2.1 | 2.1 | 6.3 | - | - | 214.6 | |
| 生 産 ・ 輸 送 ・ 建 設 ・ 労 務 職 | 239 | 94.1 | 56.1 | 13.0 | 11.3 | 3.8 | 7.5 | 2.5 | 2.1 | 0.8 | - | - | 191.2 | |
| 無 回 答 | 8 | 87.5 | 87.5 | 50.0 | 12.5 | 12.5 | - | - | - | 25.0 | - | - | 275.0 | |

表4-参考 尖閣諸島の認知経路

(「知っていた」と答えた者に、複数回答)

| | 該 当 者 数 | テ レ ビ ・ ラ ジ オ | 新 聞 | 雑 誌 ・ 書 籍 | 政府のホーム ページ以外 のインターネット 情報(注1) | 家 族 ・ 知 人 | 学 校 の 授 業 | 啓 発 刊 行 物 | パン フ レ ッ ト な ど の 広 報 ・ | 講 演 会 ・ 研 修 会 ・ シ ン ポ ジ ウ ム な ど | 政 府 の ホ ー ム ペ ー ジ (注2) | そ の 他 | わ か ら な い | 計 (M.T.) |
|------------------------|------------------|---------------------------------|--------|-----------------------|---------------------------------------|-----------------------|-----------------------|-----------------------|------------------------------------------------------|------------------------------------------------------------------------------|---------------------------------------------------|-------------|-----------------------|-------------|
| | 人 | % | % | % | % | % | % | % | % | % | % | % | % | % |
| 平成25年7月調査 | 1,640 | 96.8 | 72.4 | 19.1 | 7.2 | 11.1 | 4.8 | 3.5 | 3.2 | 2.6 | 0.3 | 0.2 | 221.2 | |
| 平成26年11月調査 | 1,685 | 97.0 | 69.7 | 20.4 | 8.4 | 11.1 | 4.8 | 4.3 | 3.1 | 2.6 | 0.2 | 0.4 | 222.0 | |
| 平成29年8月調査 (うち20歳以上) | 1,590 | 95.2 | 61.9 | 14.5 | 7.5 | 6.8 | 5.0 | 3.5 | 2.3 | 2.3 | 0.2 | 0.7 | 199.7 | |
| 平成29年8月調査 | 1,617 | 95.1 | 61.6 | 14.2 | 7.5 | 6.7 | 6.1 | 3.4 | 2.3 | 2.2 | 0.2 | 0.7 | 200.1 | |

(注1) 平成25年7月調査では、「首相官邸・外務省ホームページ以外のインターネット情報」となっている。

(注2) 平成25年7月調査では、「首相官邸・外務省ホームページ」となっている。

3 尖閣諸島に対する関心

(1) 尖閣諸島に対する関心度

尖閣諸島に関して、関心があるか聞いたところ、「関心がある」とする者の割合が62.2%（「関心がある」28.4%＋「どちらかといえば関心がある」33.8%）、「関心がない」とする者の割合が34.8%（「どちらかといえば関心がない」22.1%＋「関心がない」12.8%）となっている。

性別に見ると、「関心がある」とする者の割合は男性で、「関心がない」とする者の割合は女性で、それぞれ高くなっている。

年齢別に見ると、「関心がある」とする者の割合は60歳代で、「関心がない」とする者の割合は18～29歳から40歳代で、それぞれ高くなっている。（図5、表5）

図5 尖閣諸島に対する関心度

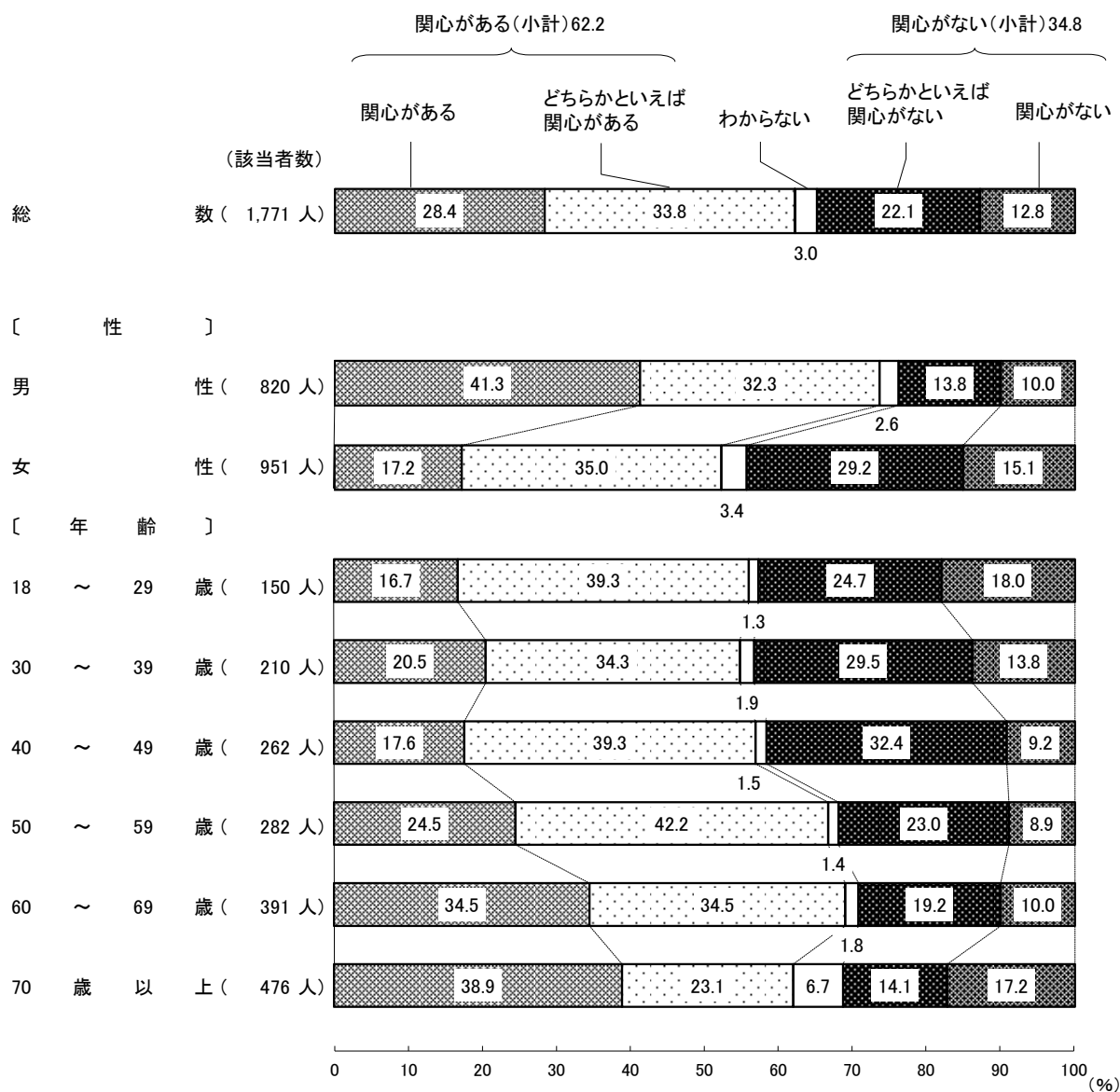


表5 尖閣諸島に対する関心度

| | 該 当 者 数 | 関 心 が | | | あ ど ち ら か と い え ば 関 心 が | 関 心 が | | | わ か ら な い |
|--------------|------------------|--------------------|--------|--------|----------------------------------------------------------|--------------------|-----------------------------------------------------|--------|-----------------------|
| | | (あ 小 計) る | あ る | あ る | | (な 小 計) い | な い ら か と い え ば 関 心 が | な い | |
| | 人 | % | % | % | % | % | % | % | % |
| 総数 | 1,771 | 62.2 | 28.4 | 33.8 | 34.8 | 22.1 | 12.8 | 3.0 | |
| 〔都市規模〕 | | | | | | | | | |
| 大都市 | 464 | 64.4 | 28.9 | 35.6 | 32.1 | 20.9 | 11.2 | 3.4 | |
| 東京都区部 | 92 | 67.4 | 38.0 | 29.3 | 31.5 | 21.7 | 9.8 | 1.1 | |
| 政令指定都市 | 372 | 63.7 | 26.6 | 37.1 | 32.3 | 20.7 | 11.6 | 4.0 | |
| 中都市 | 701 | 61.5 | 26.2 | 35.2 | 35.5 | 22.7 | 12.8 | 3.0 | |
| 小都市 | 425 | 61.4 | 30.6 | 30.8 | 35.8 | 21.6 | 14.1 | 2.8 | |
| 町村 | 181 | 60.8 | 30.4 | 30.4 | 37.0 | 23.8 | 13.3 | 2.2 | |
| 〔性〕 | | | | | | | | | |
| 男性 | 820 | 73.7 | 41.3 | 32.3 | 23.8 | 13.8 | 10.0 | 2.6 | |
| 女性 | 951 | 52.3 | 17.2 | 35.0 | 44.4 | 29.2 | 15.1 | 3.4 | |
| 〔年齢〕 | | | | | | | | | |
| 18～29歳 | 150 | 56.0 | 16.7 | 39.3 | 42.7 | 24.7 | 18.0 | 1.3 | |
| 30～39歳 | 210 | 54.8 | 20.5 | 34.3 | 43.3 | 29.5 | 13.8 | 1.9 | |
| 40～49歳 | 262 | 56.9 | 17.6 | 39.3 | 41.6 | 32.4 | 9.2 | 1.5 | |
| 50～59歳 | 282 | 66.7 | 24.5 | 42.2 | 31.9 | 23.0 | 8.9 | 1.4 | |
| 60～69歳 | 391 | 69.1 | 34.5 | 34.5 | 29.2 | 19.2 | 10.0 | 1.8 | |
| 70歳以上 | 476 | 62.0 | 38.9 | 23.1 | 31.3 | 14.1 | 17.2 | 6.7 | |
| 〔従業上の地位〕 | | | | | | | | | |
| 雇用者 | 849 | 63.4 | 25.4 | 37.9 | 34.6 | 24.4 | 10.2 | 2.0 | |
| 自営業主 | 147 | 63.9 | 35.4 | 28.6 | 32.7 | 15.6 | 17.0 | 3.4 | |
| 家族従業者 | 28 | 50.0 | 7.1 | 42.9 | 50.0 | 46.4 | 3.6 | - | |
| 無職 | 747 | 60.9 | 31.2 | 29.7 | 34.9 | 19.8 | 15.1 | 4.1 | |
| 主婦 | 398 | 56.3 | 22.6 | 33.7 | 40.2 | 24.6 | 15.6 | 3.5 | |
| 主夫 | 20 | 75.0 | 65.0 | 10.0 | 15.0 | - | 15.0 | 10.0 | |
| 学生 | 45 | 66.7 | 26.7 | 40.0 | 31.1 | 15.6 | 15.6 | 2.2 | |
| その他の無職 | 284 | 65.5 | 41.5 | 23.9 | 29.6 | 15.1 | 14.4 | 4.9 | |
| 〔職業〕 | | | | | | | | | |
| 管理・専門技術・事務職 | 425 | 65.9 | 27.5 | 38.4 | 32.5 | 24.5 | 8.0 | 1.6 | |
| 管理職 | 54 | 79.6 | 55.6 | 24.1 | 16.7 | 7.4 | 9.3 | 3.7 | |
| 専門・技術職 | 174 | 63.8 | 25.9 | 37.9 | 34.5 | 26.4 | 8.0 | 1.7 | |
| 事務職 | 197 | 64.0 | 21.3 | 42.6 | 35.0 | 27.4 | 7.6 | 1.0 | |
| 販売・サービス・保安職 | 273 | 57.1 | 19.8 | 37.4 | 40.3 | 27.5 | 12.8 | 2.6 | |
| 農林漁業職 | 52 | 55.8 | 28.8 | 26.9 | 42.3 | 26.9 | 15.4 | 1.9 | |
| 生産・輸送・建設・労務職 | 266 | 65.4 | 30.5 | 35.0 | 32.0 | 18.4 | 13.5 | 2.6 | |
| 無回答 | 8 | 87.5 | 37.5 | 50.0 | 12.5 | 12.5 | - | - | |

表5-参考 尖閣諸島に対する関心度

| | 該 当 者 数 | 関 心 が | | | あ ど ち ら か と い え ば 関 心 が | 関 心 が | | | わ か ら な い |
|------------------------|------------------|--------------------|--------|--------|----------------------------------------------------------|--------------------|-----------------------------------------------------|--------|-----------------------|
| | | (あ 小 計) る | あ る | あ る | | (な 小 計) い | な い ら か と い え ば 関 心 が | な い | |
| | 人 | % | % | % | % | % | % | % | |
| 平成25年7月調査 | 1,801 | 73.7 | 37.7 | 36.0 | 24.9 | 17.9 | 7.0 | 1.3 | |
| 平成26年11月調査 | 1,826 | 74.5 | 38.0 | 36.5 | 23.8 | 15.6 | 8.3 | 1.7 | |
| 平成29年8月調査 (うち20歳以上) | 1,740 | 62.1 | 28.3 | 33.8 | 34.9 | 22.2 | 12.6 | 3.0 | |
| 平成29年8月調査 | 1,771 | 62.2 | 28.4 | 33.8 | 34.8 | 22.1 | 12.8 | 3.0 | |

ア 尖閣諸島への関心内容

尖閣諸島に関して、「関心がある」または「どちらかといえば関心がある」と答えた者（1,101人）に、具体的にどのようなことに関心があるか聞いたところ、「我が国の尖閣諸島に対する領有権の根拠」を挙げた者の割合が55.0%、「歴史的経緯」を挙げた者の割合が50.9%、「中国・台湾の主張」を挙げた者の割合が47.1%、「日中関係に与える影響」を挙げた者の割合が43.1%、「日本及び中国・台湾以外の各国・地域の態度」を挙げた者の割合が42.2%、「周辺の地下資源や水産資源」を挙げた者の割合が38.7%などの順となっている。（複数回答、上位6項目）

性別に見ると、「我が国の尖閣諸島に対する領有権の根拠」、「周辺の地下資源や水産資源」を挙げた者の割合は男性で、「日中関係に与える影響」を挙げた者の割合は女性で、それぞれ高くなっている。（図6、表6）

図6 尖閣諸島への関心内容

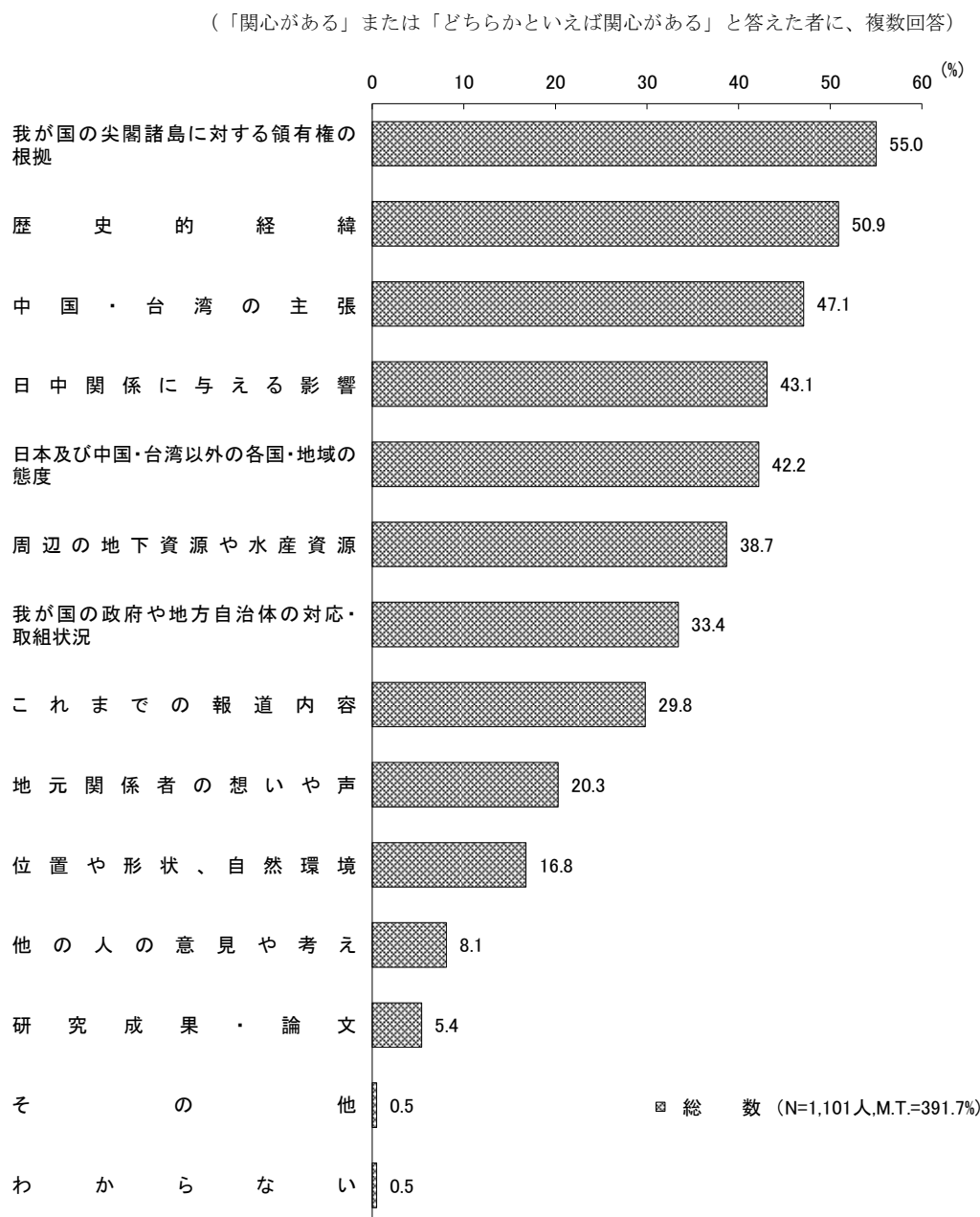


表6 尖閣諸島への

| | 該 当 者 数 | 領 有 権 の 根 拠 | 我 が 国 の 尖 閣 諸 島 に 対 す る | 歴 史 的 経 緯 | 中 国 ・ 台 湾 の 主 張 | 日 中 関 係 に 与 え る 影 響 | 各 国 ・ 地 域 の 態 度 | 日 本 及 び 中 国 ・ 台 湾 以 外 の | 周 辺 の 地 下 資 源 や 水 産 資 源 |
|----------------------------------------------------------|------------------|----------------------------|----------------------------------------------------------|-----------------------|--------------------------------------|------------------------------------------------|--------------------------------------|----------------------------------------------------------|----------------------------------------------------------|
| | 人 | % | % | % | % | % | % | % | |
| 総 〔都市規模〕 | 1,101 | 55.0 | 50.9 | 47.1 | 43.1 | 42.2 | 38.7 | | |
| 大 都 市 | 299 | 54.8 | 52.2 | 46.8 | 44.5 | 44.1 | 39.1 | | |
| 東 京 都 区 | 62 | 69.4 | 58.1 | 56.5 | 53.2 | 54.8 | 37.1 | | |
| 政 令 指 定 都 市 | 237 | 51.1 | 50.6 | 44.3 | 42.2 | 41.4 | 39.7 | | |
| 中 都 市 | 431 | 54.3 | 50.8 | 48.5 | 45.5 | 43.9 | 40.1 | | |
| 小 都 市 | 261 | 54.8 | 49.8 | 46.4 | 36.4 | 37.9 | 34.9 | | |
| 町 村 | 110 | 58.2 | 50.0 | 44.5 | 45.5 | 40.9 | 40.9 | | |
| 〔性〕 | | | | | | | | | |
| 男 | 604 | 57.8 | 52.8 | 49.0 | 40.4 | 41.6 | 41.7 | | |
| 女 | 497 | 51.5 | 48.5 | 44.9 | 46.3 | 43.1 | 35.0 | | |
| 〔年齢〕 | | | | | | | | | |
| 18～29歳 | 84 | 53.6 | 51.2 | 53.6 | 46.4 | 50.0 | 32.1 | | |
| 30～39歳 | 115 | 54.8 | 59.1 | 44.3 | 51.3 | 46.1 | 35.7 | | |
| 40～49歳 | 149 | 54.4 | 50.3 | 50.3 | 52.3 | 45.0 | 41.6 | | |
| 50～59歳 | 188 | 59.6 | 48.9 | 53.7 | 48.4 | 46.8 | 37.8 | | |
| 60～69歳 | 270 | 57.4 | 49.6 | 49.3 | 41.9 | 43.7 | 38.5 | | |
| 70歳以上 | 295 | 50.5 | 50.2 | 38.6 | 31.9 | 32.9 | 41.0 | | |
| 〔従業上の地位〕 | | | | | | | | | |
| 雇 用 者 | 538 | 55.9 | 51.9 | 51.9 | 46.8 | 43.7 | 37.7 | | |
| 自 営 業 主 | 94 | 66.0 | 60.6 | 51.1 | 41.5 | 50.0 | 43.6 | | |
| 家 族 従 業 者 | 14 | 35.7 | 35.7 | 14.3 | 21.4 | 50.0 | 57.1 | | |
| 無 職 | 455 | 52.1 | 48.1 | 41.8 | 39.6 | 38.7 | 38.2 | | |
| 主 婦 | 224 | 51.8 | 44.2 | 39.3 | 40.6 | 42.0 | 34.8 | | |
| 主 夫 | 15 | 40.0 | 60.0 | 60.0 | 40.0 | 60.0 | 46.7 | | |
| 学 生 | 30 | 46.7 | 46.7 | 60.0 | 50.0 | 50.0 | 33.3 | | |
| そ の 他 の 無 職 | 186 | 54.3 | 52.2 | 40.3 | 36.6 | 31.2 | 42.5 | | |
| 〔職業〕 | | | | | | | | | |
| 管 理 ・ 専 門 技 術 ・ 事 務 職 | 280 | 61.4 | 54.6 | 54.3 | 47.5 | 46.8 | 36.1 | | |
| 管 理 職 | 43 | 65.1 | 44.2 | 53.5 | 32.6 | 46.5 | 25.6 | | |
| 専 門 ・ 技 術 職 | 111 | 65.8 | 64.0 | 59.5 | 58.6 | 47.7 | 39.6 | | |
| 事 務 職 | 126 | 56.3 | 50.0 | 50.0 | 42.9 | 46.0 | 36.5 | | |
| 販 売 ・ サ ー ビ ス ・ 保 安 職 | 156 | 55.8 | 50.6 | 47.4 | 51.3 | 44.2 | 37.2 | | |
| 農 林 漁 業 職 | 29 | 62.1 | 48.3 | 55.2 | 31.0 | 48.3 | 48.3 | | |
| 生 産 ・ 輸 送 ・ 建 設 ・ 労 務 職 | 174 | 49.4 | 53.4 | 48.3 | 39.1 | 41.4 | 44.3 | | |
| 無 回 答 | 7 | 71.4 | 28.6 | 42.9 | 57.1 | 42.9 | 28.6 | | |

関心内容

(「関心がある」または「どちらかといえば関心がある」と答えた者に、複数回答)

| 我が国の政府や地方自治体の 対応・取組状況 | これまでの報道内容 | 地元関係者の思いや声 | 位置や形状、自然環境 | 他の人の意見や考え | 研究成果・論文 | その他 | わからない | 計 (M. T.) |
|--------------------------|-----------|------------|------------|-----------|---------|-----|-------|--------------|
| % | % | % | % | % | % | % | % | % |
| 33.4 | 29.8 | 20.3 | 16.8 | 8.1 | 5.4 | 0.5 | 0.5 | 391.7 |
| 39.5 | 32.4 | 23.4 | 16.4 | 7.0 | 7.0 | 0.7 | 0.3 | 408.4 |
| 33.9 | 30.6 | 22.6 | 16.1 | 11.3 | 14.5 | - | - | 458.1 |
| 40.9 | 32.9 | 23.6 | 16.5 | 5.9 | 5.1 | 0.8 | 0.4 | 395.4 |
| 32.5 | 29.0 | 19.5 | 16.2 | 8.4 | 4.6 | 0.5 | 0.5 | 394.2 |
| 31.0 | 28.4 | 18.8 | 17.6 | 8.0 | 6.1 | 0.8 | 0.4 | 371.3 |
| 26.4 | 29.1 | 18.2 | 18.2 | 10.0 | 1.8 | - | 1.8 | 385.5 |
| 32.9 | 29.5 | 17.4 | 15.9 | 7.1 | 5.3 | 0.5 | 0.2 | 392.1 |
| 34.0 | 30.2 | 23.7 | 17.9 | 9.3 | 5.4 | 0.6 | 1.0 | 391.3 |
| 27.4 | 26.2 | 15.5 | 7.1 | 7.1 | 7.1 | - | - | 377.4 |
| 38.3 | 29.6 | 26.1 | 14.8 | 13.0 | 8.7 | - | - | 421.7 |
| 34.9 | 31.5 | 22.8 | 19.5 | 8.1 | 4.0 | - | 0.7 | 415.4 |
| 36.7 | 25.5 | 17.0 | 13.3 | 8.0 | 6.9 | - | - | 402.7 |
| 32.2 | 29.6 | 18.5 | 18.9 | 7.4 | 4.1 | 0.7 | 0.4 | 392.2 |
| 31.5 | 32.9 | 21.7 | 19.3 | 7.1 | 4.4 | 1.4 | 1.4 | 364.7 |
| 36.4 | 28.4 | 19.7 | 15.6 | 7.8 | 5.4 | 0.2 | 0.2 | 401.7 |
| 38.3 | 34.0 | 24.5 | 22.3 | 13.8 | 13.8 | - | 1.1 | 460.6 |
| 28.6 | 14.3 | - | 7.1 | - | - | - | - | 264.3 |
| 29.0 | 31.0 | 20.7 | 17.4 | 7.5 | 3.7 | 1.1 | 0.9 | 369.7 |
| 26.8 | 33.0 | 22.8 | 17.4 | 8.9 | 3.6 | 0.4 | 1.3 | 367.0 |
| 33.3 | 20.0 | 13.3 | 13.3 | - | - | 6.7 | - | 393.3 |
| 26.7 | 23.3 | 16.7 | 6.7 | 6.7 | 6.7 | - | - | 373.3 |
| 31.7 | 30.6 | 19.4 | 19.4 | 6.5 | 3.8 | 1.6 | 0.5 | 370.4 |
| 41.8 | 25.7 | 20.4 | 12.9 | 9.3 | 6.4 | 0.4 | 0.4 | 417.9 |
| 41.9 | 25.6 | 16.3 | 11.6 | 2.3 | 2.3 | - | - | 367.4 |
| 45.0 | 27.9 | 20.7 | 15.3 | 13.5 | 9.9 | - | 0.9 | 468.5 |
| 38.9 | 23.8 | 21.4 | 11.1 | 7.9 | 4.8 | 0.8 | - | 390.5 |
| 33.3 | 30.1 | 21.2 | 22.4 | 10.3 | 9.0 | - | - | 412.8 |
| 34.5 | 31.0 | 24.1 | 17.2 | 10.3 | 10.3 | - | - | 420.7 |
| 30.5 | 32.8 | 17.2 | 16.7 | 5.7 | 2.9 | - | 0.6 | 382.2 |
| 57.1 | 28.6 | 28.6 | 14.3 | - | 28.6 | - | - | 428.6 |

表 6 - 参考 尖閣諸島への

| | 該 当 者 数 | 我が国の尖閣諸島に対する 領有権の根拠 | 歴 史 的 経 緯 | 中 国 ・ 台 湾 の 主 張 | 日 中 関 係 に 与 え る 影 響 | 日本及び中国・台湾以外の 各国・地域の態度 | 周辺の地下資源や水産資源 |
|-----------------------------------|------------------|------------------------|-----------------------|--------------------------------------|------------------------------------------------|--------------------------|--------------|
| | 人 | % | % | % | % | % | % |
| 平成 25 年 7 月 調 査 | 1,328 | 62.6 | 54.9 | 45.4 | ※ | 49.7 | 47.3 |
| 平成 26 年 11 月 調 査 | 1,360 | 60.3 | 53.5 | 45.1 | 47.8 | 47.6 | 44.8 |
| 平成 29 年 8 月 調 査 (うち 20 歳 以 上) | 1,081 | 55.1 | 50.9 | 46.9 | 43.2 | 42.1 | 38.9 |
| 平成 29 年 8 月 調 査 | 1,101 | 55.0 | 50.9 | 47.1 | 43.1 | 42.2 | 38.7 |

※ 調査をしていない項目

関心内容

(「関心がある」または「どちらかといえば関心がある」と答えた者に、複数回答)

| 我が国の政府や地方自治体の 対応・取組状況 | これまでの報道内容 | 地元関係者の想いや声 | 位置や形状、自然環境 | 他の人の意見や考え | 研究成果・論文 | その他 | わからない | 計 (M. T.) |
|--------------------------|-----------|------------|------------|-----------|---------|-----|-------|--------------|
| % | % | % | % | % | % | % | % | % |
| 44.4 | 29.0 | 21.9 | 17.5 | 9.6 | 7.5 | 0.8 | 0.5 | 391.0 |
| 42.0 | 34.5 | 20.0 | 19.9 | 9.4 | 5.2 | 0.9 | 0.1 | 431.2 |
| 33.8 | 30.2 | 20.4 | 16.9 | 8.1 | 5.4 | 0.6 | 0.6 | 393.1 |
| 33.4 | 29.8 | 20.3 | 16.8 | 8.1 | 5.4 | 0.5 | 0.5 | 391.7 |

イ 尖閣諸島に関心がない理由

尖閣諸島に関して、「どちらかといえば関心がない」または「関心がない」と答えた者（617人）に、関心がない理由は何か聞いたところ、「自分の生活にあまり影響がないことだと思うから」を挙げた者の割合が56.4%と最も高く、以下、「尖閣諸島に関して知る機会や考える機会がなかったから」（30.3%）、「内容が難しいから」（26.9%）などの順となっている。（複数回答、上位3項目）

性別に見ると、「尖閣諸島に関して知る機会や考える機会がなかったから」、「内容が難しいから」を挙げた者の割合は女性で高くなっている。（図7、表7）

図7 尖閣諸島に関心がない理由

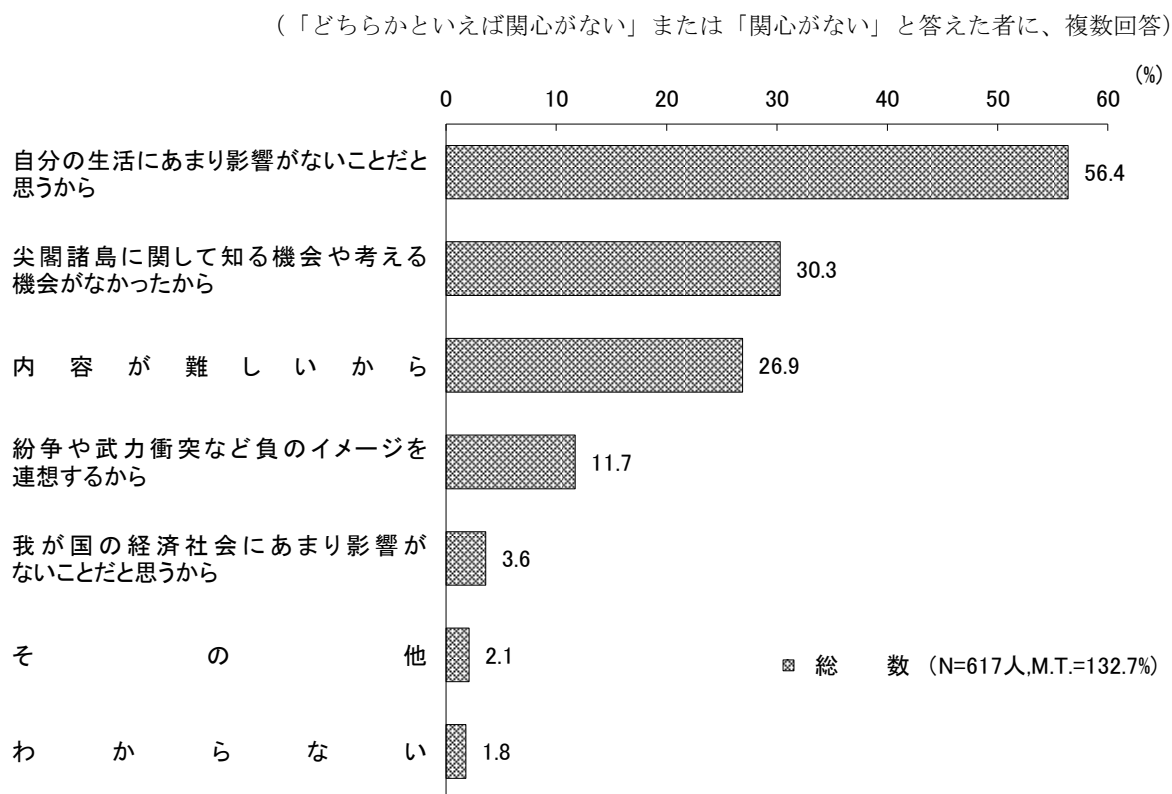


表7 尖閣諸島に関心がない理由

(「どちらかといえば関心がない」または「関心がない」と答えた者に、複数回答)

| | 該 当 者 数 | 自 分 の 生 活 に あ ま り 影 響 が な い こ と だ と 思 う か ら | 尖 閣 諸 島 に 関 心 が な い こ と だ と 思 う か ら | 内 容 が 難 し い か ら | 紛 争 や 武 力 衝 突 な ど 負 の イ メ ー ジ を 連 想 す る か ら | 影 響 が な い こ と だ と 思 う か ら | わ か ら な い | そ の 他 | 計 (M.T.) |
|--------------|------------------|------------------------------------------------------------------------------------------------------------|----------------------------------------------------------------------------------------|--------------------------------------|------------------------------------------------------------------------------------------------------------|---------------------------------------------------------------|-----------------------|-------------|-------------|
| | 人 | % | % | % | % | % | % | % | % |
| 総数 | 617 | 56.4 | 30.3 | 26.9 | 11.7 | 3.6 | 2.1 | 1.8 | 132.7 |
| 〔都市規模〕 | | | | | | | | | |
| 大都市 | 149 | 53.0 | 32.9 | 24.2 | 11.4 | 4.0 | 3.4 | 3.4 | 132.2 |
| 東京都 | 29 | 41.4 | 37.9 | 17.2 | 20.7 | 3.4 | 6.9 | 3.4 | 131.0 |
| 政令指定都市 | 120 | 55.8 | 31.7 | 25.8 | 9.2 | 4.2 | 2.5 | 3.3 | 132.5 |
| 中都市 | 249 | 61.0 | 26.5 | 24.1 | 10.8 | 3.2 | 2.4 | 1.6 | 129.7 |
| 小都市 | 152 | 50.7 | 34.2 | 32.2 | 12.5 | 2.6 | 1.3 | 0.7 | 134.2 |
| 町 | 67 | 59.7 | 29.9 | 31.3 | 13.4 | 6.0 | - | 1.5 | 141.8 |
| 〔性〕 | | | | | | | | | |
| 男 | 195 | 59.0 | 22.6 | 18.5 | 15.9 | 6.2 | 3.1 | 2.6 | 127.7 |
| 女 | 422 | 55.2 | 33.9 | 30.8 | 9.7 | 2.4 | 1.7 | 1.4 | 135.1 |
| 〔年齢〕 | | | | | | | | | |
| 18～29歳 | 64 | 43.8 | 39.1 | 45.3 | 10.9 | 3.1 | 3.1 | - | 145.3 |
| 30～39歳 | 91 | 56.0 | 44.0 | 19.8 | 8.8 | 3.3 | - | 1.1 | 133.0 |
| 40～49歳 | 109 | 53.2 | 32.1 | 21.1 | 11.9 | 3.7 | 1.8 | 2.8 | 126.6 |
| 50～59歳 | 90 | 54.4 | 36.7 | 22.2 | 15.6 | 7.8 | 2.2 | 2.2 | 141.1 |
| 60～69歳 | 114 | 60.5 | 24.6 | 24.6 | 15.8 | 1.8 | 5.3 | 0.9 | 133.3 |
| 70歳以上 | 149 | 62.4 | 17.4 | 32.2 | 8.1 | 2.7 | 0.7 | 2.7 | 126.2 |
| 〔従業上の地位〕 | | | | | | | | | |
| 雇用者 | 294 | 56.1 | 36.1 | 25.2 | 14.6 | 3.7 | 1.7 | 1.4 | 138.8 |
| 自営業 | 48 | 62.5 | 22.9 | 18.8 | 6.3 | 8.3 | 6.3 | 2.1 | 127.1 |
| 家族従業者 | 14 | 42.9 | 35.7 | 35.7 | 7.1 | - | - | - | 121.4 |
| 無職 | 261 | 56.3 | 24.9 | 29.9 | 9.6 | 2.7 | 1.9 | 2.3 | 127.6 |
| 主婦 | 160 | 55.6 | 29.4 | 29.4 | 7.5 | 4.4 | 1.9 | 2.5 | 130.6 |
| 主夫 | 3 | 66.7 | 33.3 | - | - | - | - | - | 100.0 |
| 学生 | 14 | 42.9 | 35.7 | 28.6 | 14.3 | - | 7.1 | - | 128.6 |
| その他の無職 | 84 | 59.5 | 14.3 | 32.1 | 13.1 | - | 1.2 | 2.4 | 122.6 |
| 〔職業〕 | | | | | | | | | |
| 管理・専門技術・事務職 | 138 | 51.4 | 37.0 | 21.0 | 13.8 | 2.2 | 4.3 | 2.2 | 131.9 |
| 管理職 | 9 | 55.6 | - | 22.2 | - | 22.2 | 11.1 | 11.1 | 122.2 |
| 専門・技術職 | 60 | 38.3 | 43.3 | 25.0 | 18.3 | - | 6.7 | - | 131.7 |
| 事務職 | 69 | 62.3 | 36.2 | 17.4 | 11.6 | 1.4 | 1.4 | 2.9 | 133.3 |
| 販売・サービス・保安職 | 110 | 55.5 | 35.5 | 28.2 | 12.7 | 2.7 | 0.9 | 0.9 | 136.4 |
| 農林漁業職 | 22 | 59.1 | 40.9 | 31.8 | 4.5 | - | - | - | 136.4 |
| 生産・輸送・建設・労務職 | 85 | 64.7 | 27.1 | 24.7 | 15.3 | 10.6 | 1.2 | 1.2 | 144.7 |
| 無回答 | 1 | 100.0 | - | - | - | - | - | - | 100.0 |

表7-参考 尖閣諸島に関心がない理由

(「どちらかといえば関心がない」または「関心がない」と答えた者に、複数回答)

| | 該 当 者 数 | 自 分 の 生 活 に あ ま り 影 響 が な い こ と だ と 思 う か ら | 尖 閣 諸 島 に 関 心 が な い こ と だ と 思 う か ら | 内 容 が 難 し い か ら | 紛 争 や 武 力 衝 突 な ど 負 の イ メ ー ジ を 連 想 す る か ら | 影 響 が な い こ と だ と 思 う か ら | わ か ら な い | そ の 他 | 計 (M.T.) |
|------------------------|------------------|------------------------------------------------------------------------------------------------------------|----------------------------------------------------------------------------------------|--------------------------------------|------------------------------------------------------------------------------------------------------------|---------------------------------------------------------------|-----------------------|-------------|-------------|
| | 人 | % | % | % | % | % | % | % | % |
| 平成25年7月調査 | 449 | 61.2 | 37.4 | 24.9 | 16.7 | 6.0 | 1.6 | 1.6 | 149.4 |
| 平成26年11月調査 | 435 | 55.2 | 35.9 | 26.7 | 15.4 | 6.9 | 3.0 | 1.4 | 144.4 |
| 平成29年8月調査 (うち20歳以上) | 607 | 56.3 | 30.3 | 26.5 | 11.5 | 3.6 | 2.1 | 1.8 | 132.3 |
| 平成29年8月調査 | 617 | 56.4 | 30.3 | 26.9 | 11.7 | 3.6 | 2.1 | 1.8 | 132.7 |

4 尖閣諸島に関する広報・啓発活動について

(1) 尖閣諸島への関心を深めるための取組

広く国民が、尖閣諸島に関して、関心を深めるためには、どのような取組が必要だと思うか聞いたところ、「テレビ番組や新聞を利用した詳細な情報の提供」を挙げた者の割合が76.1%と最も高く、以下、「テレビ・ラジオCMの放映」(31.6%)、「見やすさ・わかりやすさを重視したインターネット・ホームページによる広報」(30.7%)、「歴史的資料や文献の展覧会の開催」(27.3%)などの順となっている。(複数回答、上位4項目)

都市規模別に見ると、「見やすさ・わかりやすさを重視したインターネット・ホームページによる広報」を挙げた者の割合は大都市で高くなっている。

性別に見ると、「歴史的資料や文献の展覧会の開催」を挙げた者の割合は男性で高くなっている。

年齢別に見ると、「見やすさ・わかりやすさを重視したインターネット・ホームページによる広報」を挙げた者の割合は18～29歳から50歳代で、「歴史的資料や文献の展覧会の開催」を挙げた者の割合は60歳代で、それぞれ高くなっている。(図8、表8)

図8 尖閣諸島への関心を深めるための取組

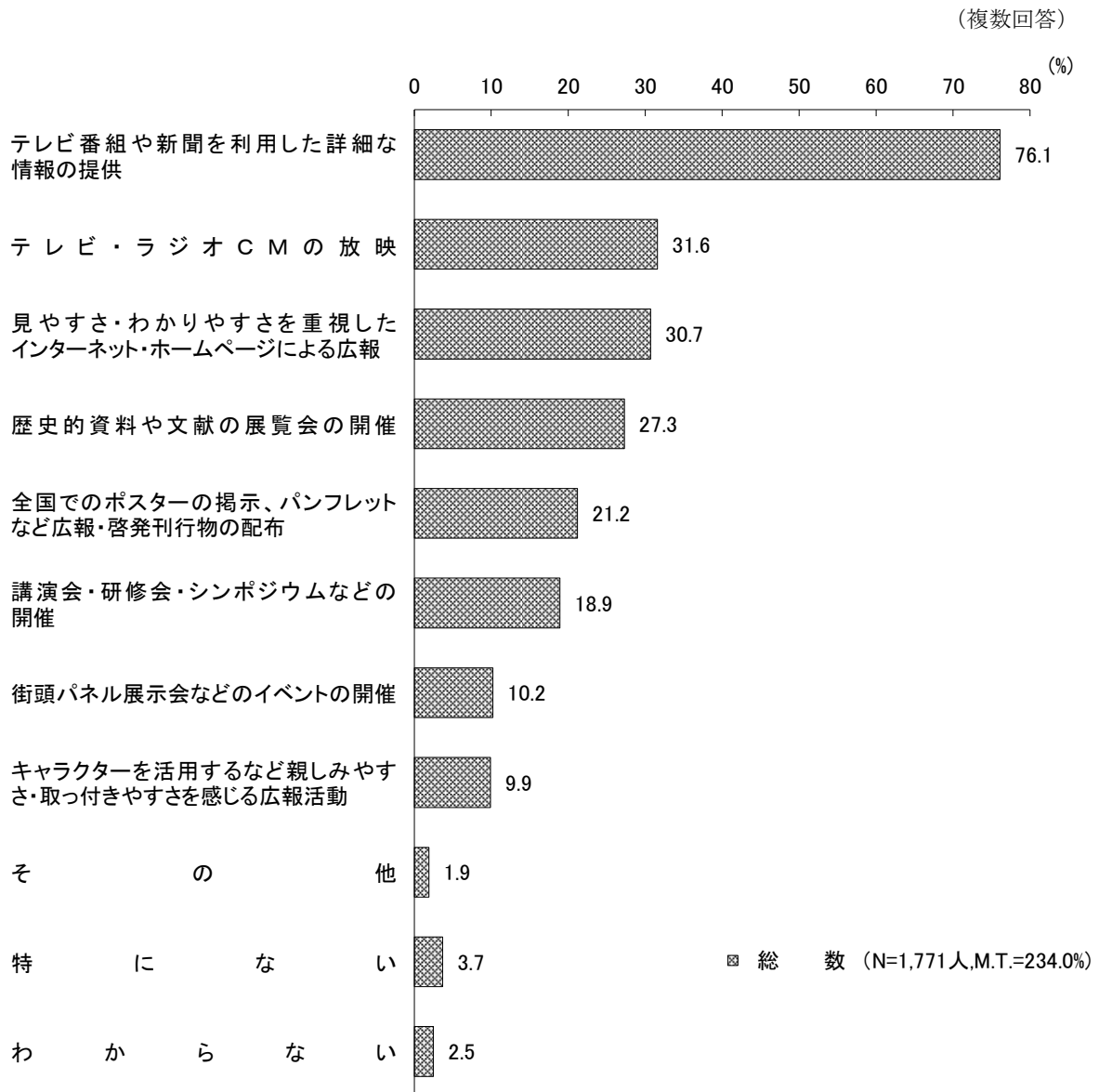


表 8 尖閣諸島への関心を

| | 該 当 者 数 | テレビ番組や新聞を利用した 詳細な情報の提供 | テレビ・ラジオCMの放映 | 見やすさ・わかりやすさを重視 したインターネット・ホーム ページによる広報 | 歴史的資料や文献の展覧会の 開催 | 全国のポスターの掲示、パン フレットの広報・啓発刊行物 の配布 |
|--------------|------------------|---------------------------|--------------|---------------------------------------------|---------------------|---------------------------------------|
| | 人 | % | % | % | % | % |
| 総数 | 1,771 | 76.1 | 31.6 | 30.7 | 27.3 | 21.2 |
| 〔都市規模〕 | | | | | | |
| 大都市 | 464 | 77.8 | 32.5 | 35.8 | 29.7 | 23.1 |
| 東京都区 | 92 | 78.3 | 38.0 | 35.9 | 31.5 | 23.9 |
| 政令指定都市 | 372 | 77.7 | 31.2 | 35.8 | 29.3 | 22.8 |
| 中都市 | 701 | 76.5 | 30.4 | 29.1 | 25.1 | 22.1 |
| 小都市 | 425 | 75.5 | 32.0 | 26.8 | 26.4 | 16.0 |
| 町 | 181 | 71.8 | 33.1 | 32.6 | 31.5 | 25.4 |
| 〔性別〕 | | | | | | |
| 男性 | 820 | 74.6 | 32.9 | 31.3 | 32.1 | 23.3 |
| 女性 | 951 | 77.4 | 30.5 | 30.1 | 23.1 | 19.5 |
| 〔年齢〕 | | | | | | |
| 18～29歳 | 150 | 68.7 | 32.7 | 43.3 | 26.0 | 16.7 |
| 30～39歳 | 210 | 72.4 | 30.5 | 43.3 | 27.6 | 21.4 |
| 40～49歳 | 262 | 79.8 | 29.0 | 39.7 | 28.6 | 22.1 |
| 50～59歳 | 282 | 77.0 | 35.1 | 40.1 | 27.7 | 25.5 |
| 60～69歳 | 391 | 78.8 | 31.2 | 26.3 | 31.7 | 22.8 |
| 70歳以上 | 476 | 75.4 | 31.5 | 14.1 | 22.9 | 18.3 |
| 〔従業上の地位〕 | | | | | | |
| 雇用者 | 849 | 76.7 | 32.2 | 41.5 | 30.5 | 23.7 |
| 自営業主 | 147 | 75.5 | 35.4 | 23.1 | 29.3 | 17.7 |
| 家族従業者 | 28 | 85.7 | 25.0 | 32.1 | 14.3 | 17.9 |
| 無職 | 747 | 75.2 | 30.5 | 19.8 | 23.7 | 19.3 |
| 主婦 | 398 | 79.6 | 31.2 | 18.8 | 21.6 | 16.3 |
| 主夫 | 20 | 75.0 | 45.0 | 15.0 | 25.0 | 30.0 |
| 学生 | 45 | 66.7 | 35.6 | 37.8 | 28.9 | 13.3 |
| その他の無職 | 284 | 70.4 | 27.8 | 18.7 | 25.7 | 23.6 |
| 〔職業〕 | | | | | | |
| 管理・専門技術・事務職 | 425 | 77.4 | 29.9 | 46.6 | 30.8 | 24.2 |
| 管理職 | 54 | 75.9 | 31.5 | 50.0 | 35.2 | 27.8 |
| 専門・技術職 | 174 | 77.0 | 28.2 | 43.7 | 34.5 | 24.7 |
| 事務職 | 197 | 78.2 | 31.0 | 48.2 | 26.4 | 22.8 |
| 販売・サービス・保安職 | 273 | 75.5 | 35.2 | 35.2 | 28.2 | 21.6 |
| 農林漁業職 | 52 | 86.5 | 36.5 | 21.2 | 19.2 | 17.3 |
| 生産・輸送・建設・労務職 | 266 | 75.6 | 33.1 | 33.1 | 32.7 | 21.8 |
| 無回答 | 8 | 62.5 | 25.0 | 25.0 | 12.5 | 37.5 |

深めるための取組

(複数回答)

| 講演会・研修会・シンポジウムなどの開催 | 街頭パネル展示会などのイベント開催 | キャラクターを活用するなど親しみやすさ・取っ付きやすさを感じる広報活動 | その他 | 特にない | わからない | 計 (M.T.) |
|---------------------|-------------------|-------------------------------------|-----|------|-------|-------------|
| % | % | % | % | % | % | % |
| 18.9 | 10.2 | 9.9 | 1.9 | 3.7 | 2.5 | 234.0 |
| 20.3 | 13.8 | 10.8 | 1.9 | 2.6 | 3.0 | 251.3 |
| 21.7 | 16.3 | 15.2 | 4.3 | 1.1 | 2.2 | 268.5 |
| 19.9 | 13.2 | 9.7 | 1.3 | 3.0 | 3.2 | 247.0 |
| 17.1 | 9.7 | 9.4 | 2.0 | 4.0 | 2.6 | 228.0 |
| 18.1 | 7.8 | 9.4 | 1.9 | 4.5 | 2.4 | 220.7 |
| 23.8 | 8.8 | 11.0 | 1.1 | 3.9 | 1.7 | 244.8 |
| 21.3 | 8.9 | 8.9 | 2.7 | 4.6 | 1.8 | 242.6 |
| 16.7 | 11.4 | 10.8 | 1.2 | 2.9 | 3.2 | 226.7 |
| 16.0 | 7.3 | 10.0 | 1.3 | 4.0 | 0.7 | 226.7 |
| 22.4 | 11.4 | 9.5 | 1.4 | 3.3 | - | 243.3 |
| 18.3 | 11.5 | 12.2 | 0.4 | 2.7 | 0.8 | 245.0 |
| 22.7 | 11.7 | 12.4 | 2.1 | 3.5 | 1.1 | 258.9 |
| 21.5 | 10.7 | 7.9 | 3.1 | 3.8 | 2.6 | 240.4 |
| 14.1 | 8.6 | 9.0 | 1.9 | 4.4 | 6.1 | 206.3 |
| 20.3 | 11.8 | 10.7 | 1.2 | 3.2 | 0.9 | 252.5 |
| 19.7 | 9.5 | 6.8 | 2.0 | 5.4 | 2.0 | 226.5 |
| 14.3 | - | 14.3 | - | 3.6 | - | 207.1 |
| 17.3 | 9.0 | 9.5 | 2.7 | 4.0 | 4.6 | 215.5 |
| 16.8 | 9.8 | 8.8 | 1.3 | 2.0 | 5.3 | 211.6 |
| 10.0 | 15.0 | 15.0 | 5.0 | 10.0 | 5.0 | 250.0 |
| 24.4 | 6.7 | 8.9 | 2.2 | 2.2 | - | 226.7 |
| 17.3 | 7.7 | 10.2 | 4.6 | 6.7 | 4.2 | 216.9 |
| 23.5 | 14.1 | 10.8 | 1.2 | 4.5 | 0.7 | 263.8 |
| 25.9 | 9.3 | 16.7 | - | 3.7 | 1.9 | 277.8 |
| 24.1 | 13.8 | 8.6 | 0.6 | 5.7 | - | 260.9 |
| 22.3 | 15.7 | 11.2 | 2.0 | 3.6 | 1.0 | 262.4 |
| 15.0 | 9.9 | 10.3 | 1.5 | 2.2 | 1.8 | 236.3 |
| 17.3 | 3.8 | 9.6 | - | 1.9 | - | 213.5 |
| 20.3 | 9.4 | 9.4 | 1.5 | 3.4 | 0.8 | 241.0 |
| 12.5 | - | 12.5 | - | 12.5 | 12.5 | 212.5 |

表 8 - 参考 尖閣諸島への関心を

| | 該 当 者 数 | テレビ番組や新聞 詳細な情報の提供 を利用した | テレビ・ラジオCM の放映 (注1) | 見やすさ・わかりやすさを重視 したインターネット・ホーム ページによる広報(注2) | 歴史的資料や文献の 開催の 展覧会の | 全国のポスターの 配布 の掲示、パン の啓発 物 |
|----------------------------------|------------------|-------------------------------|--------------------------|-------------------------------------------------|--------------------------|--------------------------------------|
| | 人 | % | % | % | % | % |
| 平成 25 年 7 月 調 査 | 1,801 | 79.1 | 27.3 | 33.9 | 35.9 | 27.5 |
| 平成 26 年 11 月 調 査 | 1,826 | 80.4 | 43.1 | 33.0 | 35.9 | 21.8 |
| 平成 29 年 8 月 調 査 (うち 20 歳 以 上) | 1,740 | 76.2 | 31.6 | 30.7 | 27.3 | 21.4 |
| 平成 29 年 8 月 調 査 | 1,771 | 76.1 | 31.6 | 30.7 | 27.3 | 21.2 |

(注1) 平成25年7月調査では、「テレビCMの放映」となっている。

(注2) 平成25年7月調査では、「見やすさ・わかりやすさを重視したインターネット・ホームページの開設」となっている。

深めるための取組

(複数回答)

| 講演会・研究会・シンポジウムなどの開催 | 街頭パネル展示会などのイベントの開催 | キャラクターを活用するなど親しみやすさ・取っ付きやすさを感じる広報活動 | その他 | 特にない | わからない | 計 (M. T.) |
|---------------------|--------------------|-------------------------------------|-----|------|-------|--------------|
| % | % | % | % | % | % | % |
| 24.5 | 15.0 | 13.0 | 2.4 | 3.2 | 1.8 | 263.8 |
| 25.8 | 12.5 | 12.3 | 2.0 | 2.7 | 2.1 | 271.8 |
| 18.9 | 10.3 | 9.9 | 1.8 | 3.8 | 2.6 | 234.5 |
| 18.9 | 10.2 | 9.9 | 1.9 | 3.7 | 2.5 | 234.0 |

尖閣諸島に関する世論調査

平成29年8月

調査時期：平成29年8月3日から平成29年8月13日
調査対象：全国18歳以上の日本国籍を有する者3,000人
有効回収数(率)：1,771人(59.0%)

話は変わりますが、次に時事問題として、「我が国の領土」に関してお伺いします。

1. 国家の要素

【資料1】を提示して、調査対象者によく読んでもらってから、以下の質問を行う。

【資料1】

国家は、一般的に、「領域(領土・領海・領空)」「住民」「政府(実効的政治権力を確立している主体)」の3つの要素から成り立っているといわれています。国家間では、国境の画定や領有関係をめぐる紛争が各地でおこっています。日本もロシアとの北方領土問題のほか、韓国とは島根県の竹島をめぐって領土問題があります。中国は沖縄県の尖閣諸島について領有権を主張しています。

Q1 国家は、一般的に「領域(領土・領海・領空)」「住民」「政府(実効的政治権力を確立している主体)」の3つの要素から成り立っているといわれていますが、あなたは、このことについて知っていましたか。それとも知らなかったですか。

- (65.3) 知っていた
(28.1) 知らなかった
(6.6) わからない

2. 尖閣諸島に関する認知

【資料2】を提示して、調査対象者によく読んでもらってから、以下の質問を行う。

【資料2】

尖閣諸島は、石垣島の北方約170キロメートル離れた東シナ海に位置し、魚釣島、久場島、北小島、南小島、大正島などから成っています。

我が国は、1885年以降、再三にわたり尖閣諸島の現地調査を行い、単にこれが無人島であるのみならず、他国の支配が及んでいる痕跡がないことを慎重に確認の上、国際法の原則（無主地の先占）に従い、1895年に閣議決定を行って沖縄県に編入しました。その後、尖閣諸島においては鯉節の製造などが行われ、日本人が居住していました。

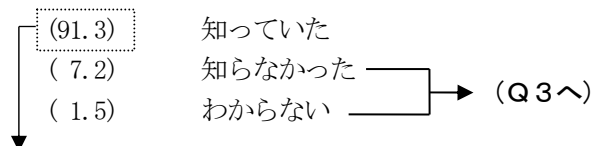
戦後、サンフランシスコ平和条約において、尖閣諸島は我が国が放棄した領土には含まれず、南西諸島の一部として米国の施政下に置かれましたが、当時、中国・台湾は一切異議を唱えませんでした。

さらに、1972年発効のいわゆる「沖縄返還協定」では、尖閣諸島は我が国に施政権が返還された地域の中に含まれています。

しかし、国連の報告書で東シナ海に石油埋蔵の可能性があることが指摘されると、我が国の閣議決定から76年後の1971年になって初めて、それまで何ら主張を行っていなかった中国・台湾は、尖閣諸島の「領有権」について独自の主張をするようになりました。2008年以降は継続的に中国政府の船舶が尖閣諸島周辺海域に派遣され、頻繁に領海侵入するなど、我が国への挑発的行動を繰り返しています。これに対し、我が国としては、日本の領土、領海、領空は断固として守り抜くとの決意の下、冷静かつ毅然とした対応を行うとともに、中国に対して嚴重に抗議を行っています。

尖閣諸島が、日本固有の領土であることは歴史的にも国際法上も疑いなく、現に我が国はこれを有効に支配しており、尖閣諸島をめぐる解決すべき領有権の問題は存在しません。したがって、尖閣諸島について、「棚上げ」すべき問題は存在せず「棚上げ」に合意したという事実もありません。

Q2 あなたは、尖閣諸島と総称される島々があることを知っていましたか。
それとも知らなかったですか。



(SQ1～2は、Q2で「知っていた」と答えた方に)

SQ1【回答票1】尖閣諸島に関して、あなたが知っていたことを、この中からいくつでもあげてください。(M.A.)

(N=1,617)

- (52.9) (ア) 尖閣諸島は石垣島の北方に位置していること
- (59.2) (イ) 尖閣諸島は魚釣島ほか複数の島などから成っていること
- (40.4) (ウ) 戦前、尖閣諸島においては鯉節の製造などが行われ、日本人が居住していたこと
- (52.4) (エ) 尖閣諸島は沖縄県に属していること
- (40.8) (オ) 尖閣諸島に関する中国・台湾による独自の主張は、東シナ海に石油埋蔵の可能性が指摘された後の1970年代になって突如として始まったこと
- (70.7) (カ) 最近になって中国政府は、継続して政府の船舶を尖閣諸島周辺海域に派遣し、頻繁に領海侵入するといった行動を繰り返していること
- (70.3) (キ) 中国による領海侵入といった行動に対し、日本政府は中国側に対して抗議を行っていること
- (41.0) (ク) 尖閣諸島は日本が有効に支配しており、同諸島をめぐる解決すべき領有権問題が存在しないこと
- (0.5) その他 ()
- (2.8) わからない (M.T.=430.9)

S Q 2 【回答票 2】あなたは、尖閣諸島に関して、何から知りましたか。

この中からいくつでもあげてください。(M. A.)

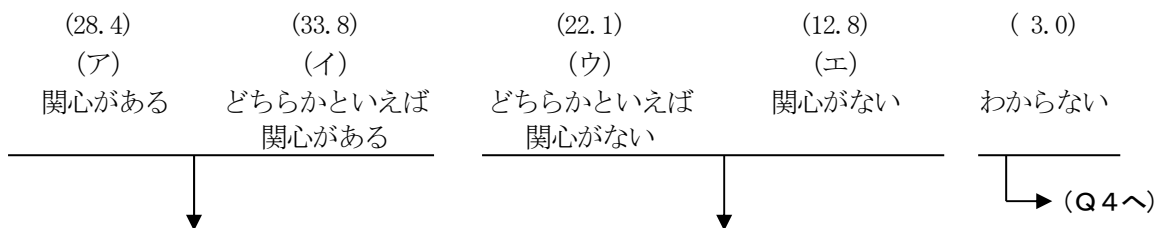
(N=1,617)

- (95.1) (ア) テレビ・ラジオ
- (61.6) (イ) 新聞
- (14.2) (ウ) 雑誌・書籍
- (3.4) (エ) パンフレットなどの広報・啓発刊行物
- (2.2) (オ) 政府のホームページ
- (7.5) (カ) 政府のホームページ以外のインターネット情報
- (6.1) (キ) 学校の授業
- (2.3) (ク) 講演会・研修会・シンポジウムなど
- (6.7) (ケ) 家族・知人
- (0.2) その他 ()
- (0.7) わからない (M.T.=200.1)

3. 尖閣諸島に対する関心

(全員の方に)

Q 3 【回答票 3】あなたは、尖閣諸島に関して、関心がありますか。この中から 1 つだけお答えください。



(Q3で「(ア) 関心がある」、「(イ) どちらかといえば関心がある」と答えた方に)

S Q a 【回答票 4】では、具体的にどのようなことに関心がありますか。この中からいくつでもあげてください。(M. A.)

(N=1,101)

- (16.8) (ア) 位置や形状、自然環境
- (38.7) (イ) 周辺の地下資源や水産資源
- (50.9) (ウ) 歴史的経緯
- (55.0) (エ) 我が国の尖閣諸島に対する領有権の根拠
- (47.1) (オ) 中国・台湾の主張
- (42.2) (カ) 日本及び中国・台湾以外の各国・地域の態度
- (29.8) (キ) これまでの報道内容
- (33.4) (ク) 我が国の政府や地方自治体の対応・取組状況
- (20.3) (ケ) 地元関係者の想いや声
- (5.4) (コ) 研究成果・論文
- (8.1) (サ) 他の人の意見や考え
- (43.1) (シ) 日中関係に与える影響
- (0.5) その他 ()
- (0.5) わからない

(M.T.=391.7)

(Q3で「(ウ) どちらかといえば関心がない」、「(エ) 関心がない」と答えた方に)

S Q b 【回答票 5】では、関心がない理由は何ですか。この中からいくつでもあげてください。(M. A.)

(N=617)

- (56.4) (ア) 自分の生活にあまり影響がないことだと思うから
- (3.6) (イ) 我が国の経済社会にあまり影響がないことだと思うから
- (11.7) (ウ) 紛争や武力衝突など負のイメージを連想するから
- (30.3) (エ) 尖閣諸島に関して知る機会や考える機会がなかったから
- (26.9) (オ) 内容が難しいから
- (2.1) その他 ()
- (1.8) わからない

(M.T.=132.7)

4. 尖閣諸島に関する広報・啓発活動について

(全員の方に)

Q4〔回答票6〕あなたは、広く国民が、尖閣諸島に関して、関心を深めるためには、どのような取組が必要だと思いますか。この中からいくつでもあげてください。(M.A.)

- (76.1) (ア) テレビ番組や新聞を利用した詳細な情報の提供
- (31.6) (イ) テレビ・ラジオCMの放映
- (9.9) (ウ) キャラクターを活用するなど親しみやすさ・取っ付きやすさを感じる広報活動
- (10.2) (エ) 街頭パネル展示会などのイベントの開催
- (27.3) (オ) 歴史的資料や文献の展覧会の開催
- (18.9) (カ) 講演会・研修会・シンポジウムなどの開催
- (30.7) (キ) 見やすさ・わかりやすさを重視したインターネット・ホームページによる広報
- (21.2) (ク) 全国でのポスターの掲示、パンフレットなど広報・啓発刊行物の配布
- (1.9) その他 ()
- (3.7) 特にない
- (2.5) わからない

(M.T.=234.0)