

# 「水害に対する備えに関する世論調査」の概要

内閣府政府広報室

- 1 調査目的 水害に対する備えに関する国民の意識を把握し、今後の施策の参考とする。
- 2 調査項目 (1) 水害に対する認識  
(2) 水害による建物・家財の被害に対する備え  
(3) 水害による損害を補償する火災保険や共済への加入意向
- 3 関係省庁 内閣府 政策統括官（防災担当）
- 4 調査対象 (1) 母集団 全国 20 歳以上の日本国籍を有する者  
(2) 標本数 3,000 人  
(3) 抽出方法 層化 2 段無作為抽出法
- 5 調査時期 平成 28 年 1 月 7 日～1 月 17 日
- 6 調査方法 調査員による個別面接聴取法
- 7 調査実施機関 一般社団法人 中央調査社
- 8 回収結果 (1) 有効回収数(率) 1,801 人 (60.0%)  
(2) 調査不能数(率) 1,199 人 (40.0%)  
－不能内訳－  
転居 121 長期不在 84 一時不在 425  
住所不明 27 拒否 489 被災 0  
その他 53  
(病気など)

## 9 性・年齢別回収結果

性・年齢		標本数	回収数	回収率	性・年齢		標本数	回収数	回収率
性	20～29 歳	142	52	36.6	性	20～29 歳	180	76	42.2
	30～39 歳	225	110	48.9		30～39 歳	210	131	62.4
	40～49 歳	283	165	58.3		40～49 歳	284	185	65.1
	50～59 歳	221	133	60.2		50～59 歳	238	161	67.6
	60～69 歳	277	184	66.4		60～69 歳	276	190	68.8
	70 歳以上	297	205	69.0		70 歳以上	367	209	56.9
	計	1,445	849	58.8		計	1,555	952	61.2

10 本報告書で結果を引用した過去の世論調査は次のとおりである。

【水害に対する備えに関する世論調査】	(標本数)	(有効回収数)
「防災に関する世論調査」		
平成 25 年 12 月調査	5,000 人	3,110 人
「避難に関する特別世論調査」		
平成 22 年 1 月調査	3,000 人	1,916 人
「水害・土砂災害等に関する世論調査」		
平成 17 年 6 月調査	3,000 人	1,551 人
「避難情報に関する特別世論調査」		
平成 17 年 2 月調査	3,000 人	2,077 人
「防災と情報に関する世論調査」		
平成 11 年 6 月調査	3,000 人	2,122 人
「河川に関する世論調査」		
平成 8 年 9 月調査	3,000 人	2,143 人
「治水対策に関する世論調査」		
平成 3 年 9 月調査	3,000 人	2,348 人
「河川と土砂害に関する世論調査」		
昭和 60 年 8 月調査	3,000 人	2,441 人
「河川と水害に関する世論調査」		
昭和 52 年 7 月調査	5,000 人	4,076 人

※なお、平成 18 年度以降実施した調査から、調査実施主体が「内閣府」であることを提示した上で実施している。

## 調査結果の概要

### 1 水害に対する認識

#### (1) 水害に対する認識

あなたの家は、今後10年以内の台風や集中豪雨により、洪水、高潮、土砂崩れなどによる水害の被害を受ける可能性があると思うか聞いたところ、「被害を受ける可能性があると思う」とする者の割合が44.5%（「全壊の被害を受ける可能性があると思う」9.0%+「半壊や床上浸水の被害を受ける可能性があると思う」14.5%+「床下浸水や軽度の被害を受ける可能性があると思う」21.0%）、「今後10年以内に被害を受ける可能性はないと思う」と答えた者の割合が52.2%となっている。

年齢別に見ると、「被害を受ける可能性があると思う」とする者の割合は30歳代、40歳代で、「今後10年以内に被害を受ける可能性はないと思う」と答えた者の割合は70歳以上で、それぞれ高くなっている。（図1、表1）

図1 水害に対する認識




表1 水害に対する認識

	該 当 者 数	被 害 を 受 け る 可 能 性 が あ る と 思 う  (小計)	全 壊 の 被 害 を 受 け る 可 能 性 が あ る と 思 う	半 壊 や 床 上 浸 水 の 被 害 を 受 け る 可 能 性 が あ る と 思 う	床 下 浸 水 や 軽 度 の 被 害 を 受 け る 可 能 性 が あ る と 思 う	今 後 1 0 年 以 内 に 被 害 を 受 け る 可 能 性 は な い と 思 う	わ か ら な い
			%	%	%	%	%
総数	1,801	44.5	9.0	14.5	21.0	52.2	3.2
〔都市規模〕							
大都市	459	42.7	9.8	13.5	19.4	55.1	2.2
東京都区部	94	39.4	9.6	12.8	17.0	57.4	3.2
政令指定都市	365	43.6	9.9	13.7	20.0	54.5	1.9
中都市	738	44.9	8.7	14.0	22.2	52.7	2.4
小都市	436	44.7	8.7	16.1	20.0	51.1	4.1
町村	168	47.6	8.9	15.5	23.2	45.2	7.1
〔性別〕							
男性	849	43.2	9.4	13.8	20.0	54.4	2.4
女性	952	45.7	8.6	15.1	22.0	50.3	4.0
〔年齢〕							
20～29歳	128	48.4	7.0	17.2	24.2	50.0	1.6
30～39歳	241	50.6	9.5	13.7	27.4	48.1	1.2
40～49歳	350	52.0	9.1	16.0	26.9	45.1	2.9
50～59歳	294	43.5	8.2	15.3	20.1	55.8	0.7
60～69歳	374	43.9	11.2	14.7	17.9	52.4	3.7
70歳以上	414	34.8	7.7	12.1	15.0	58.7	6.5
〔従業上の地位〕							
雇用者	873	47.0	8.8	15.1	23.0	51.3	1.7
自営業主	140	46.4	10.0	19.3	17.1	50.7	2.9
家族従業者	46	41.3	6.5	13.0	21.7	47.8	10.9
無職	742	41.5	9.2	12.9	19.4	53.9	4.6
主婦	407	42.0	8.6	12.8	20.6	53.6	4.4
主夫	25	32.0	8.0	12.0	12.0	60.0	8.0
その他の無職	310	41.6	10.0	13.2	18.4	53.9	4.5
〔職業〕							
管理・専門技術・事務職	467	47.1	6.9	15.4	24.8	50.7	2.1
管理職	69	30.4	4.3	11.6	14.5	69.6	-
専門・技術職	161	49.7	7.5	15.5	26.7	47.8	2.5
事務職	237	50.2	7.2	16.5	26.6	47.3	2.5
販売・サービス・保安職	299	45.8	10.0	14.7	21.1	52.5	1.7
農林漁業職	42	50.0	9.5	21.4	19.0	47.6	2.4
生産・輸送・建設・労務職	251	46.2	11.2	15.9	19.1	50.6	3.2
〔住宅の所有形態〕							
持ち家	1,474	45.3	8.4	14.9	21.9	51.3	3.5
賃貸住宅	327	41.3	11.6	12.5	17.1	56.6	2.1
〔居住形態〕							
一戸建てに居住	1,425	46.5	9.1	15.4	22.0	49.9	3.6
共同住宅の1階に居住	107	45.8	14.0	13.1	18.7	51.4	2.8
共同住宅の2階に居住	109	45.9	9.2	11.0	25.7	53.2	0.9
共同住宅の3階以上に居住	160	25.0	5.0	9.4	10.6	73.1	1.9

〔参考1〕 局地的大雨や大型台風等による被害への認識

	該 当 者 数	被害を受けると思う			被害を受けないと思う			わ か ら な い
		被害を受けると思う (小計)	被害を受けると思う	どちらかといえば被害を受 けると思う	被害を受けないと思う (小計)	被害を受けないと思う	どちらかといえば被害を受 けないと思う	
平成22年1月調査	人 1,916	% 48.0	% 24.9	% 23.1	% 50.6	% 29.9	% 20.7	% 1.4

(注) 「あなたのお住まいの地域で、局地的大雨や大型台風等により、河川のはん濫、高潮、土砂災害等の災害が発生した場合、あなた自身が被害を受けるとお考えですか。この中から1つだけお答えください。」と聞いている。

〔参考2〕 集中豪雨や大型台風等の被害を受けると思うか

	該 当 者 数	被害を受けると思う			わ か ら な い
		被害は受け ないと思う	被害を受け るかもしれない	被害を受け る危険性が高い	
平成17年2月調査	人 2,077	% 33.8	% 51.1	% 12.1	% 3.0

(注) 「あなたのお住まいの地域で、集中豪雨や大型台風等により、河川の破堤、高潮、土砂災害等の災害が発生した場合、あなたが被害を受けるとお考えですか。この中から1つだけお答えください。」と聞いている。

〔参考3〕 水害に対する居住地の安全性

	該 当 者 数	安 全 (小計)	安		危 険 (小計)	危		わ か ら な い
			全	ま あ 安 全		や や 危 険	危 険	
平成17年6月調査	人 1,551	% 81.3	% 48.9	% 32.4	% 16.2	% 12.3	% 4.0	% 2.5
平成11年6月調査	2,122	86.0	53.9	32.1	11.6	9.6	2.0	2.4
平成8年9月調査	2,143	87.5	52.2	35.4	10.9	8.5	2.4	1.5
平成3年9月調査	2,348	86.5	49.9	36.6	12.1	9.7	2.4	1.4
昭和60年8月調査	2,441	85.5	50.9	34.6	11.8	9.0	2.8	2.7

(注) 「あなたがお住まいになっている地域は、川のはん濫や高潮などによる水害に対して安全だと思いますか。それとも、危険だと思いますか。この中から1つだけお答えください。」と聞いている。

〔参考4〕 土砂災害に対する居住地の安全性

	該 当 者 数	安 全 ( 小 計 )	安		危 険 ( 小 計 )	や や 危 険		わ か ら な い
			全	ま あ 安 全		險	險	
	人	%	%	%	%	%	%	%
平成 17 年 6 月 調 査	1,551	88.7	58.5	30.2	9.3	7.4	1.9	1.9
平成 11 年 6 月 調 査	2,122	89.9	62.3	27.6	8.5	7.3	1.2	1.6
平成 8 年 9 月 調 査	2,143	89.6	61.6	28.0	8.9	7.5	1.4	1.5
昭和 60 年 8 月 調 査	2,441	87.1	57.9	29.3	9.4	7.8	1.6	3.4

(注) 「あなたがお住まいになっている地域は、土石流、がけ崩れ、地すべりなどの土砂災害に対して安全だと思いますか。それとも、危険だと思いますか。この中から1つだけお答えください。」と聞いている。

〔参考5〕 居住地における水害の危険性

	該 当 者 数	あ る	な い
昭和 52 年 7 月 調 査	4,076	16.5	83.5

(注) 「現在あなたの住んでいる所で、家屋や店などがいつか水害にあうかもしれないという危険を感じることがありますか。」と聞いている。

## 2 水害による建物・家財の被害に対する備え

### (1) 水害による損害を補償する火災保険や共済への加入状況

水害が起こった場合に備えて、水害による損害を補償する火災保険や共済に加入しているか聞いたところ、「自宅建物もしくは家財を対象とした水害による損害を補償する火災保険や共済に加入している」とする者の割合が31.1%（「自宅建物・家財の両方を対象とした水害による損害を補償する火災保険や共済に加入している」22.2%＋「自宅建物だけを対象とした水害による損害を補償する火災保険や共済に加入している」6.2%＋「自宅家財だけを対象とした水害による損害を補償する火災保険や共済に加入している」2.7%）、「加入している火災保険や共済では水害による損害は補償されない」と答えた者の割合が29.7%、「加入している火災保険や共済が水害による自宅建物・家財の損害を補償しているのかわからない」と答えた者の割合が11.8%、「火災保険や共済に加入していない」と答えた者の割合が15.4%となっている。なお、「わからない」と答えた者の割合が12.0%となっている。

都市規模別に見ると、「火災保険や共済に加入していない」と答えた者の割合は大都市、町村で高くなっている。

性別に見ると、「加入している火災保険や共済では水害による損害は補償されない」と答えた者の割合は男性で、「加入している火災保険や共済が水害による自宅建物・家財の損害を補償しているのかわからない」と答えた者の割合は女性で、それぞれ高くなっている。

年齢別に見ると、「自宅建物もしくは家財を対象とした水害による損害を補償する火災保険や共済に加入している」とする者の割合は60歳代で、「加入している火災保険や共済が水害による自宅建物・家財の損害を補償しているのかわからない」と答えた者の割合は30歳代、50歳代で、それぞれ高くなっている。

(図2, 表2)

図2 水害による損害を補償する火災保険や共済への加入状況

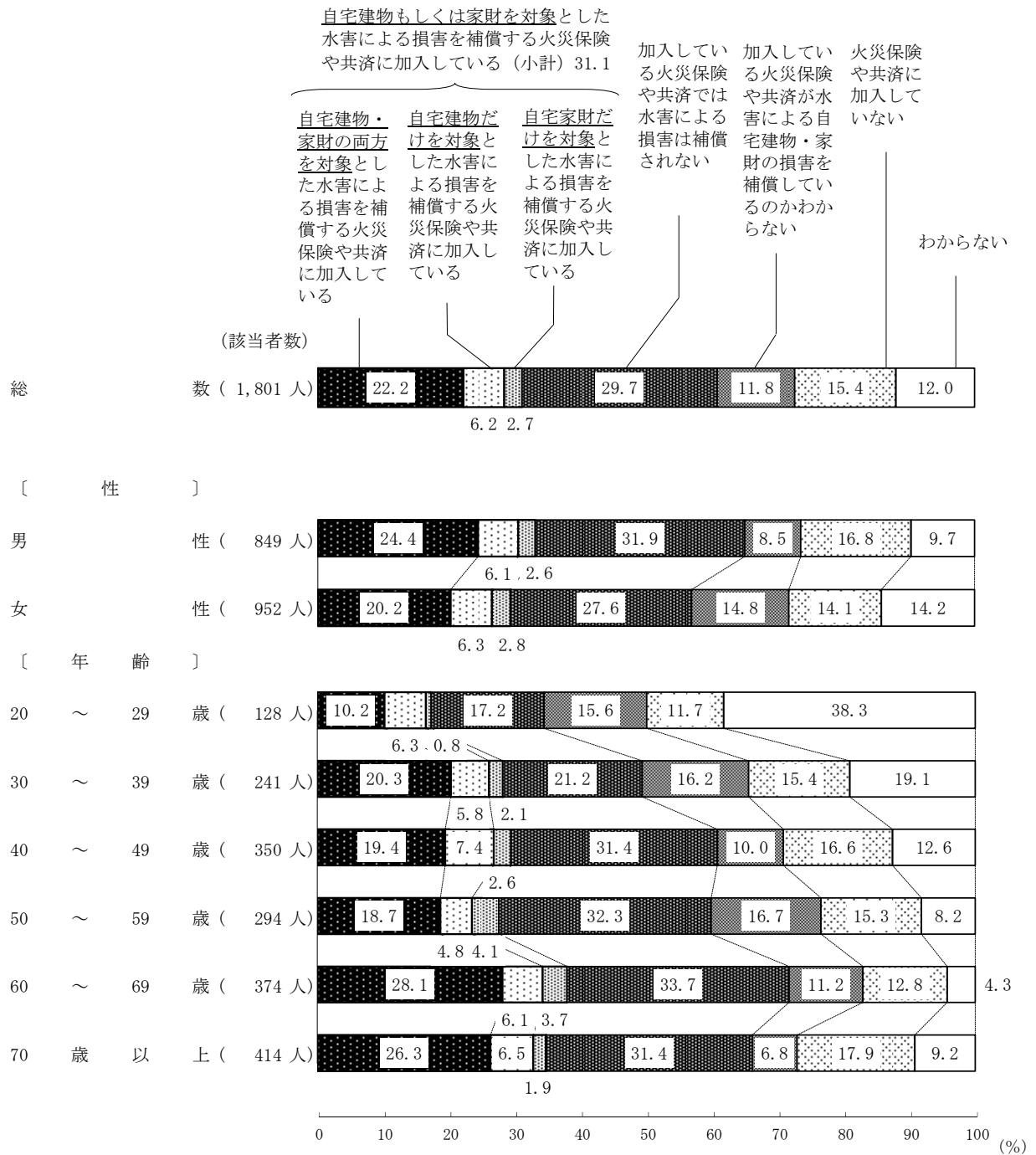




表2 水害による損害を補償する火災保険や共済への加入状況

	該 当 者 数	自 宅 建 物 も し く は 家 財 を 対 象 と し た 火 災 保 険 に 加 入 し て い る （ 小 計 ）	自 宅 建 物 ・ 家 財 の 両 方 を 対 象 と し た	自 宅 建 物 の 損 害 を 対 象 と し た	自 宅 建 物 の 損 害 を 対 象 と し た	自 宅 建 物 の 損 害 を 対 象 と し た	加 入 し て い る 火 災 保 険 や 共 済 に よ る 損 害 を 補 償 さ れ な い	加 入 し て い る 火 災 保 険 や 共 済 に よ る 損 害 を 補 償 さ れ な い	火 災 保 険 や 共 済 に 加 入 し て い な い	わ か ら な い
			%	%	%	%	%	%	%	%
総数	1,801	31.1	22.2	6.2	2.7	29.7	11.8	15.4	12.0	
〔都市規模〕										
大都市	459	31.4	21.4	6.5	3.5	26.6	10.9	20.5	10.7	
東京都	94	27.7	21.3	4.3	2.1	36.2	8.5	23.4	4.3	
政令指定都市	365	32.3	21.4	7.1	3.8	24.1	11.5	19.7	12.3	
中都市	738	30.6	21.5	5.8	3.3	31.8	13.0	13.0	11.5	
小都市	436	34.6	26.1	6.9	1.6	29.4	9.4	10.6	16.1	
町	168	23.2	16.7	5.4	1.2	29.2	15.5	24.4	7.7	
〔性別〕										
男性	849	33.1	24.4	6.1	2.6	31.9	8.5	16.8	9.7	
女性	952	29.3	20.2	6.3	2.8	27.6	14.8	14.1	14.2	
〔年齢〕										
20～29歳	128	17.2	10.2	6.3	0.8	17.2	15.6	11.7	38.3	
30～39歳	241	28.2	20.3	5.8	2.1	21.2	16.2	15.4	19.1	
40～49歳	350	29.4	19.4	7.4	2.6	31.4	10.0	16.6	12.6	
50～59歳	294	27.6	18.7	4.8	4.1	32.3	16.7	15.3	8.2	
60～69歳	374	38.0	28.1	6.1	3.7	33.7	11.2	12.8	4.3	
70歳以上	414	34.8	26.3	6.5	1.9	31.4	6.8	17.9	9.2	
〔従業上の地位〕										
雇用者	873	29.4	19.6	6.8	3.1	28.9	13.9	16.2	11.7	
自営業	140	33.6	25.7	5.0	2.9	36.4	11.4	10.7	7.9	
家族従業者	46	37.0	30.4	4.3	2.2	28.3	15.2	8.7	10.9	
無職	742	32.2	24.0	5.9	2.3	29.4	9.3	15.8	13.3	
主婦	407	32.4	23.8	5.7	2.9	29.7	11.5	15.5	10.8	
主夫	25	40.0	28.0	12.0	-	20.0	12.0	28.0	-	
その他の無職	310	31.3	23.9	5.8	1.6	29.7	6.1	15.2	17.7	
〔職業〕										
管理・専門技術・事務職	467	30.8	20.3	6.2	4.3	28.1	16.3	13.5	11.3	
管理職	69	37.7	26.1	5.8	5.8	36.2	11.6	11.6	2.9	
専門・技術職	161	28.0	19.3	6.2	2.5	28.0	17.4	15.5	11.2	
事務職	237	30.8	19.4	6.3	5.1	25.7	16.9	12.7	13.9	
販売・サービス・保安職	299	28.1	19.7	6.0	2.3	32.8	12.0	15.7	11.4	
農林漁業職	42	54.8	45.2	9.5	-	28.6	2.4	7.1	7.1	
生産・輸送・建設・労務職	251	27.9	19.1	6.8	2.0	29.9	12.4	18.7	11.2	
〔住宅の所有形態〕										
持ち家	1,474	33.0	24.4	7.1	1.6	32.0	11.5	10.6	12.9	
賃貸住宅	327	22.3	12.2	2.1	8.0	19.0	13.5	37.0	8.3	
〔居住形態〕										
一戸建てに居住	1,425	32.9	23.8	7.4	1.8	31.3	11.6	12.3	11.9	
共同住宅の1階に居住	107	22.4	16.8	1.9	3.7	30.8	10.3	28.0	8.4	
共同住宅の2階に居住	109	22.0	10.1	2.8	9.2	22.9	14.7	28.4	11.9	
共同住宅の3階以上に居住	160	26.9	19.4	1.3	6.3	18.8	13.1	25.6	15.6	

### 〔参考1〕 大地震に備えてとっている対策

(複数回答)

該当者数	携帯ラジオ、懐中電灯、医薬品などを準備している	食料や飲料水を準備している	家具・家電などを固定し、転倒・落下・移動を防止している	自宅建物もしくは家財を対象とした地震保険（地震被害を補償する共済を含む）に加入している	近くの学校や公園など、避難する場所を決めている	いつも風呂の水をためおきしている	貴重品などをすぐ持ち出せるように準備している	家族の安否確認の方法などを決めている	耐震性のある家に住んでいる	非常持ち出し用衣類、毛布などを準備している	消火器や水をはったバケツを準備している	自家用車の燃料が半分以下になれば満タンにするようにしている	外出時には、携帯電話やスマートフォンなどの予備電池を携帯している	防災訓練に積極的に参加している	感震ブレイカー（揺れを感知して電気を止める器具）を設置している	その他	わからない	計 (M.T.)		
平成 25 年 12 月 調査	3,110	62.2%	46.6%	40.7%	38.4%	29.7%	24.5%	22.8%	20.9%	20.4%	18.4%	18.3%	15.8%	13.2%	10.4%	6.6%	0.7%	10.8%	0.3%	400.5%

(注) 「あなたの家では、大地震が起こった場合に備えて、どのような対策をとっていますか。この中からいくつでもあげてください。」と聞いている。

### 〔参考2〕 水害に備えて日頃心がけていること

(複数回答)

該当者数	天気予報に注意している	避難場所や避難方法を考える	家屋や家財などに保険を掛けている	非常食料や医薬品などを備えている	家財や貴重品の置き場所を考えている	家の構造や宅地のまわりに関する水害のための備えをしている	安全なところへの移転を考えている	その他	特に考えていない	わからない	計 (M.T.)	
平成 8 年 9 月 調査	2,143	45.6%	12.0%	8.9%	8.3%	6.7%	3.7%	2.9%	0.4%	44.1%	0.1%	132.6
平成 3 年 9 月 調査	2,348	50.2%	9.1%	11.2%	6.9%	5.3%	3.7%	2.1%	0.4%	40.8%	※	129.6

(注) 「お宅では、河川の氾濫や高潮などによる万一の水害に備えて、日頃心がけていることがありますか。この中からいくつでもあげてください。」と聞いている。

### 〔参考3〕 土砂災害に備えて日頃心がけていること

(複数回答)

該当者数	天気予報に注意している	避難場所や避難方法を考える	家屋や家財などに保険を掛けている	非常食料や医薬品などを備えている	家財や貴重品の置き場所を考えている	家の構造や宅地のまわりに関する土砂災害のための備えをしている	安全なところへの移転を考えている	その他	特に考えていない	わからない	計 (M.T.)	
平成 8 年 9 月 調査	2,143	41.6%	9.7%	7.7%	5.8%	4.6%	2.8%	2.2%	0.4%	50.1%	0.4%	125.2

(注) 「お宅では、土石流、がけ崩れ、地すべりなどの土砂災害に備えて、日頃心がけていることがありますか。この中からいくつでもあげてください。」と聞いている。

[参考4] 水害、土砂災害を防ぐ対策として日頃心がけていること

(複数回答)

	該 当 者 数	天 気 予 報 に 注 意 し て い る	避 難 場 所 や 避 難 方 法 を 考 え て い る	家 屋 や 家 財 な ど に 保 険 を 掛 け て い る	非 常 食 料 や 医 薬 品 な ど を 備 え て い る	家 族 で 話 し 合 っ て い る	家 財 や 貴 重 品 の 置 き 場 所 を 考 え て い る	災 害 の 構 造 や 宅 地 の ま わ り に 備 え を し て い る	安 全 な 所 へ の 移 転 を 考 え て い る	そ の 他	特 に 考 え て い な い	計 (M. T.)
	人	%	%	%	%	%	%	%	%	%	%	%
昭 和 60 年 8 月 調 査	2,441	45.4	11.0	10.9	8.6	7.3	6.8	4.3	1.7	0.9	42.2	139.2

(注) 「お宅では、河川の氾濫、高潮や土石流、がけ崩れ、地すべりなどの災害を防ぐ対策として、日頃心がけていることがありますか。この中ではどうでしょうか。」と聞いている。

[参考5] 水害時のための対策を考えているか

	該 当 者 数	考 え て い る	考 え て い な い
	人	%	%
昭 和 52 年 7 月 調 査	671	34.3	65.7

(注) 現在住んでいる所で、家屋や店などがいつか水害にあうかもしれないという危険を感じるのと答えた者に対し、「お宅では、水害にあった時のために何か対策を考えていますか。」と聞いている。

[参考6] 水害に対する備え

(複数回答)

	該 当 者 数	日 頃 か ら 避 難 場 所 や 避 難 方 法 を 考 え て い る	天 気 予 報 に 注 意 し て い る	家 財 や 貴 重 品 の 置 き 場 所 を 考 え て い る	家 の 構 造 や 宅 地 の 周 り に 、 水 害 の た め の 備 え を し て い る	安 全 な 所 へ の 移 転 を 考 え て い る	家 屋 や 店 な ど に 保 険 を 掛 け て い る	非 常 食 料 や 医 薬 品 な ど を 備 え て い る	そ の 他	計 (M. T.)
	人	%	%	%	%	%	%	%	%	%
昭 和 52 年 7 月 調 査	230	36.1	24.8	20.0	17.8	14.3	13.5	6.5	9.6	142.6

(注) 現在住んでいる所で、家屋や店などがいつか水害にあうかもしれないという危険を感じるのと答えた者に対し、「それはどのような対策ですか。具体的におっしゃって下さい。」と聞いている。

[参考7] 水害に関する保険制度

	該 当 者 数	知 っ て  (小 計 )	水害の場合にも、被害の一部に 保険金が支払われることを		知 ら な い
			知 っ て い る	知 ら な い	
昭和52年7月調査	人 4,076	% 49.0	% 27.0	% 22.0	% 51.0

(注) 「あなたは、家屋や店などに被害を受けた時の保障のために、民間の保険会社には「住宅(店舗)総合保険」というものがあることを知っていますか。」と聞き、「知っている」と答えた者に対し、更に「現在の「住宅(店舗)総合保険」は、水害の場合にも、その被害の一部に保険金が支払われることを知っていますか。」と聞いている。

ア 自宅建物について水害による損害を補償する火災保険や共済に加入していない理由

水害が起こった場合に備えて、水害による損害を補償する火災保険や共済に「自宅家財だけを対象とした水害による損害を補償する火災保険や共済に加入している」、「加入している火災保険や共済では水害による損害は補償されない」、「火災保険や共済に加入していない」と答えた者（860人）に、自宅建物について水害による損害を補償する火災保険や共済に加入していない理由を聞いたところ、「自宅周辺で水害は起こらないと思うから」を挙げた者の割合が43.4%と最も高く、以下、「自宅周辺で水害が起こっても自宅建物は被害を受けないと思うから」（17.6%）、「保険料が高いと思うから」（17.0%）、「賃貸住宅に住んでいて建物の火災保険や共済に加入する必要がないから」（15.1%）、「水害による建物の損害を補償する火災保険や共済があることを知らなかったから」（14.1%）、「水害による建物の損害を補償する火災保険や共済への加入を勧められていないから」（11.9%）などの順となっている。（複数回答、上位6項目）

性別に見ると、「保険料が高いと思うから」を挙げた者の割合は女性で高くなっている。

（図3，表3）

図3 自宅建物について水害による損害を補償する火災保険や共済に加入していない理由

水害が起こった場合に備えて、「自宅家財だけを対象とした水害による損害を補償する火災保険や共済に加入している」、「加入している火災保険や共済では水害による損害は補償されない」、「火災保険や共済に加入していない」と答えた者に、複数回答

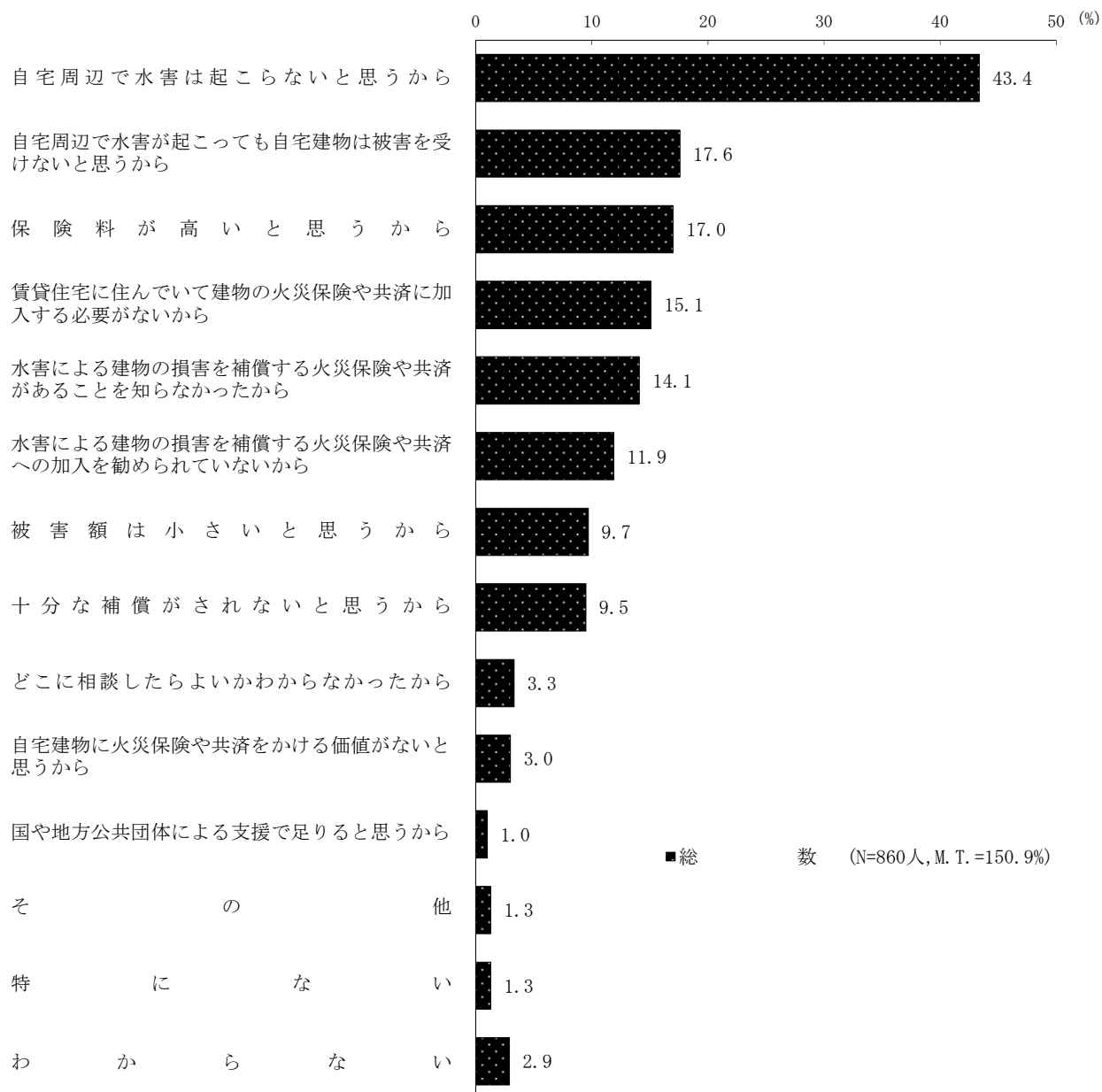


表3 自宅建物について水害による損害を補償する

	該 当 者 数	自 宅 周 辺 で 水 害 は 起 こ ら な い と 思 う か ら	自 宅 周 辺 で 水 害 が 起 こ つ て も 自 宅 建 物 は 被 害 を 受 け な い と 思 う か ら	保 険 料 が 高 い と 思 う か ら	災 害 保 険 に 加 入 す る 必 要 が な い か ら	水 害 に よ る 建 物 の 損 害 を 補 償 す る 事 が あ る こ と を 知 ら な か つ た か ら	水 害 に よ る 建 物 の 損 害 を 補 償 す る 事 が あ る こ と を 知 ら な か つ た か ら	水 害 に よ る 建 物 の 損 害 を 補 償 す る 事 が あ る こ と を 知 ら な か つ た か ら
	人	%	%	%	%	%	%	%
総数	860	43.4	17.6	17.0	15.1	14.1	11.9	
〔都市規模〕								
大都市	232	42.7	23.3	14.7	19.0	11.6	9.9	
東京都	58	48.3	24.1	10.3	15.5	8.6	6.9	
政令指定都市	174	40.8	23.0	16.1	20.1	12.6	10.9	
中都市	355	47.0	16.3	12.1	17.7	13.8	12.4	
小都市	181	40.9	13.3	28.2	8.3	16.6	13.8	
町	92	35.9	16.3	19.6	8.7	16.3	10.9	
〔性〕								
男性	436	45.9	19.5	14.4	12.8	16.3	11.9	
女性	424	40.8	15.6	19.6	17.5	11.8	11.8	
〔年齢〕								
20～29歳	38	44.7	23.7	2.6	26.3	13.2	5.3	
30～39歳	93	38.7	22.6	24.7	22.6	8.6	15.1	
40～49歳	177	37.3	15.8	15.3	22.6	18.1	15.3	
50～59歳	152	41.4	15.1	15.1	15.8	15.1	12.5	
60～69歳	188	47.3	17.0	19.7	10.6	14.4	10.6	
70歳以上	212	48.1	17.9	16.5	7.1	12.3	9.4	
〔従業上の地位〕								
雇用者	420	43.1	18.3	16.9	20.0	14.8	11.9	
自営業	70	47.1	10.0	22.9	8.6	14.3	8.6	
家族従業者	18	27.8	11.1	16.7	16.7	22.2	27.8	
無職	352	43.8	18.5	15.9	10.5	12.8	11.6	
主婦	196	42.3	16.8	19.4	14.3	9.7	12.2	
主夫	12	50.0	16.7	-	8.3	16.7	8.3	
その他の無職	144	45.1	20.8	12.5	5.6	16.7	11.1	
〔職業〕								
管理・専門技術・事務職	214	42.1	15.9	14.5	19.2	17.8	14.0	
管理職	37	43.2	18.9	13.5	13.5	13.5	8.1	
専門・技術職	74	48.6	13.5	21.6	13.5	13.5	16.2	
事務職	103	36.9	16.5	9.7	25.2	22.3	14.6	
販売・サービス・保安職	152	42.8	17.1	19.1	17.1	11.8	11.8	
農林漁業職	15	40.0	13.3	13.3	20.0	20.0	-	
生産・輸送・建設・労務職	127	45.7	18.9	22.0	18.1	13.4	10.2	
〔住宅の所有形態〕								
持ち家	651	49.3	18.7	19.5	0.5	16.0	13.7	
賃貸住宅	209	24.9	13.9	9.1	60.8	8.1	6.2	
〔居住形態〕								
一戸建てに居住	646	48.5	17.2	18.7	3.7	15.3	12.7	
共同住宅の1階に居住	67	34.3	11.9	11.9	53.7	10.4	7.5	
共同住宅の2階に居住	66	16.7	16.7	10.6	53.0	9.1	12.1	
共同住宅の3階以上に居住	81	32.1	25.9	12.3	43.2	11.1	8.6	

# 火災保険や共済に加入していない理由

水害が起こった場合に備えて、「自宅家財だけを対象とした水害による損害を補償する火災保険や共済に加入している」、「加入している火災保険や共済では水害による損害は補償されない」、「火災保険や共済に加入していない」と答えた者に、複数回答

被害額は小さいと思うから	十分な補償がされないと思うから	どこに相談したらよいかかわからなかったから	自宅建物の価値がないと思ふから火災保険や共済をかけない	国や地方公共団体による支援で足りると思うから	その他	特になし	わからない	計 (M.T.)
%	%	%	%	%	%	%	%	%
9.7	9.5	3.3	3.0	1.0	1.3	1.3	2.9	150.9
9.1	8.6	3.9	3.9	0.9	0.9	-	1.3	149.6
8.6	1.7	-	3.4	1.7	1.7	-	1.7	132.8
9.2	10.9	5.2	4.0	0.6	0.6	-	1.1	155.2
9.9	9.3	1.7	2.5	0.8	2.0	0.6	3.4	149.6
7.7	8.3	5.0	3.3	1.1	0.6	4.4	2.8	154.1
14.1	15.2	4.3	2.2	2.2	1.1	1.1	5.4	153.3
12.4	9.9	3.2	2.5	1.4	1.1	1.6	2.8	155.7
6.8	9.2	3.3	3.5	0.7	1.4	0.9	3.1	146.0
15.8	2.6	13.2	-	2.6	-	-	2.6	152.6
5.4	10.8	3.2	4.3	-	1.1	1.1	4.3	162.4
11.3	9.0	3.4	1.7	1.7	1.1	1.1	5.1	158.8
9.9	9.2	3.3	4.6	0.7	-	0.7	2.0	145.4
11.7	11.2	2.1	4.3	1.1	-	1.6	1.1	152.7
7.1	9.4	2.4	1.9	0.9	3.8	1.9	2.8	141.5
9.8	9.5	4.3	3.1	0.7	0.7	0.5	3.1	156.7
12.9	12.9	-	-	-	1.4	1.4	1.4	141.4
11.1	22.2	5.6	5.6	-	-	-	-	166.7
8.8	8.2	2.6	3.4	1.7	2.0	2.3	3.1	145.2
9.2	7.7	3.6	4.1	1.0	1.5	2.6	2.6	146.9
8.3	8.3	-	-	-	8.3	-	8.3	133.3
8.3	9.0	1.4	2.8	2.8	2.1	2.1	3.5	143.8
11.2	8.4	4.2	1.9	-	0.9	0.9	3.7	154.7
10.8	5.4	2.7	2.7	-	-	-	2.7	135.1
12.2	9.5	8.1	1.4	-	2.7	1.4	2.7	164.9
10.7	8.7	1.9	1.9	-	-	1.0	4.9	154.4
9.9	12.5	4.6	3.9	0.7	0.7	0.7	2.0	154.6
-	-	-	-	-	-	-	6.7	113.3
10.2	12.6	2.4	3.1	1.6	0.8	-	1.6	160.6
11.2	10.9	2.8	3.2	0.8	1.4	1.7	2.6	152.2
4.8	5.3	4.8	2.4	1.9	1.0	-	3.8	146.9
10.7	10.8	2.9	3.1	0.9	1.2	1.5	3.1	150.5
9.0	4.5	6.0	-	1.5	-	-	1.5	152.2
4.5	7.6	3.0	4.5	1.5	1.5	1.5	4.5	147.0
6.2	4.9	3.7	3.7	1.2	2.5	-	1.2	156.8



イ 自宅家財について水害による損害を補償する火災保険や共済に加入していない理由

水害が起こった場合に備えて、水害による損害を補償する火災保険や共済に「自宅建物だけを対象とした水害による損害を補償する火災保険や共済に加入している」、「加入している火災保険や共済では水害による損害は補償されない」、「火災保険や共済に加入していない」と答えた者（923人）に、自宅家財について水害による損害を補償する火災保険や共済に加入していない理由を聞いたところ、「自宅周辺で水害は起こらないと思うから」を挙げた者の割合が42.0%と最も高く、以下、「自宅周辺で水害が起こっても自宅家財は被害を受けないと思うから」（21.5%）、「保険料が高いと思うから」（18.5%）などの順となっている。（複数回答，上位3項目）（図4，表4）

図4 自宅家財について水害による損害を補償する火災保険や共済に加入していない理由

水害が起こった場合に備えて、「自宅建物だけを対象とした水害による損害を補償する火災保険や共済に加入している」、「加入している火災保険や共済では水害による損害は補償されない」、「火災保険や共済に加入していない」と答えた者に、複数回答

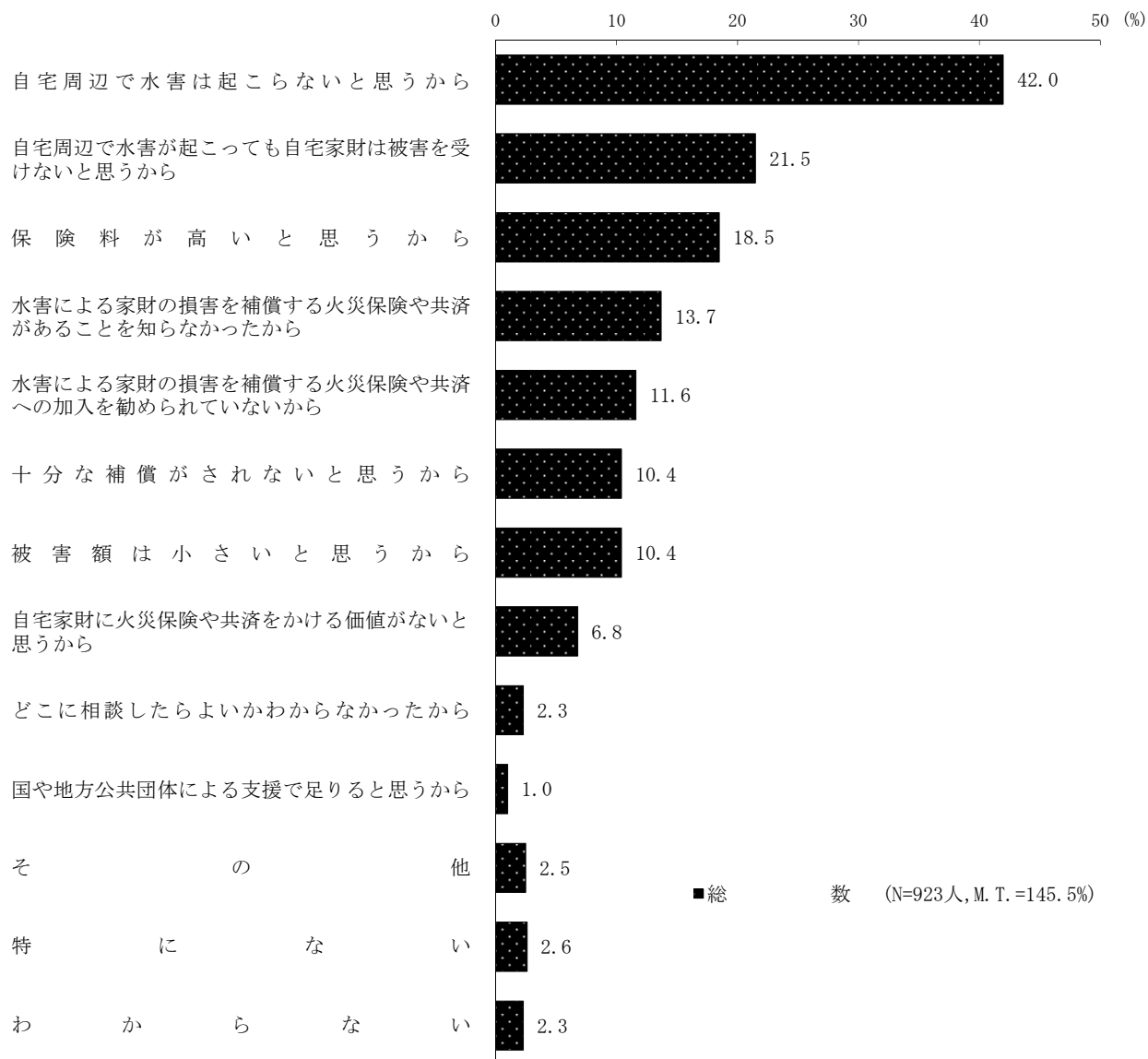


表4 自宅家財について水害による損害を補償する

	該 当 者 数	自 宅 周 辺 で 水 害 は 起 こ ら な い と 思 う か ら	自 宅 周 辺 で 水 害 が 起 こ つ て も 自 宅 家 財 は 被 害 を 受 け な い と 思 う か ら	保 険 料 が 高 い と 思 う か ら	水 害 に よ る 家 財 の 損 害 を 補 償 す る か ら な か つ た か ら	水 害 に よ る 家 財 の 損 害 を 補 償 す る か ら な い か ら	十 分 な 補 償 が さ れ な い と 思 う か ら
	人	%	%	%	%	%	%
総数	923	42.0	21.5	18.5	13.7	11.6	10.4
〔都市規模〕							
大都市	246	45.1	24.4	15.4	10.2	10.6	6.1
東京都区部	60	45.0	30.0	8.3	6.7	8.3	-
政令指定都市	186	45.2	22.6	17.7	11.3	11.3	8.1
中都市	374	44.1	21.7	15.0	15.5	12.8	12.3
小都市	204	42.2	16.7	27.5	14.7	10.8	9.8
町	99	26.3	23.2	21.2	13.1	11.1	15.2
〔性〕							
男性	466	43.3	22.1	16.7	15.2	11.8	10.1
女性	457	40.7	20.8	20.4	12.0	11.4	10.7
〔年齢〕							
20～29歳	45	46.7	26.7	8.9	6.7	8.9	4.4
30～39歳	102	48.0	23.5	20.6	10.8	12.7	7.8
40～49歳	194	37.1	20.6	20.6	17.0	15.5	11.3
50～59歳	154	39.0	19.5	18.8	16.2	13.0	13.0
60～69歳	197	46.2	18.3	19.3	15.2	10.7	11.7
70歳以上	231	41.1	24.2	16.9	10.4	8.2	9.1
〔従業上の地位〕							
雇用者	452	45.6	20.4	20.1	13.9	13.5	10.0
自営業主	73	35.6	13.7	23.3	13.7	8.2	15.1
家族従業者	19	36.8	15.8	10.5	36.8	10.5	10.5
無職	379	39.3	24.5	16.1	12.1	10.0	10.0
主婦	207	36.7	26.1	17.4	9.2	9.7	11.1
主夫	15	33.3	20.0	-	13.3	13.3	13.3
その他の無職	157	43.3	22.9	15.9	15.9	10.2	8.3
〔職業〕							
管理・専門技術・事務職	223	45.3	18.4	13.9	16.6	17.0	9.9
管理職	37	48.6	21.6	5.4	13.5	13.5	2.7
専門・技術職	80	48.8	12.5	17.5	13.8	17.5	10.0
事務職	106	41.5	21.7	14.2	19.8	17.9	12.3
販売・サービス・保安職	163	41.7	18.4	24.5	12.9	9.8	15.3
農林漁業職	19	26.3	21.1	26.3	5.3	5.3	5.3
生産・輸送・建設・労務職	139	46.8	21.6	24.5	15.1	10.1	7.2
〔住宅の所有形態〕							
持ち家	733	41.6	20.3	19.4	15.1	12.8	12.0
賃貸住宅	190	43.7	25.8	15.3	7.9	6.8	4.2
〔居住形態〕							
一戸建てに居住	726	41.9	19.4	19.6	14.6	12.4	12.3
共同住宅の1階に居住	65	49.2	23.1	10.8	7.7	6.2	1.5
共同住宅の2階に居住	59	40.7	28.8	16.9	10.2	13.6	3.4
共同住宅の3階以上に居住	73	38.4	34.2	16.4	12.3	6.8	5.5

# 火災保険や共済に加入していない理由

水害が起こった場合に備えて、「自宅建物だけを対象とした水害による損害を補償する火災保険や共済に加入している」、「加入している火災保険や共済では水害による損害は補償されない」、「火災保険や共済に加入していない」と答えた者に、複数回答

被害額は小さいと思うから	自宅家財に火災保険や共済をかけないと思うから	なにか相談したらよいかかわから	足りると思うから	国や地方公共団体による支援で	その他	特にな	わからない	計 (M. T.)
%	%	%	%	%	%	%	%	%
10.4	6.8	2.3	1.0	2.5	2.6	2.3	145.5	
8.9	8.5	3.3	0.4	4.5	1.2	1.6	140.2	
5.0	10.0	1.7	1.7	6.7	1.7	1.7	126.7	
10.2	8.1	3.8	-	3.8	1.1	1.6	144.6	
10.4	7.2	1.3	1.3	2.1	2.4	1.1	147.3	
9.8	4.4	3.4	1.0	2.0	5.4	3.4	151.0	
15.2	6.1	1.0	1.0	-	1.0	6.1	140.4	
12.7	7.3	2.8	1.3	2.8	2.8	1.7	150.6	
8.1	6.3	1.8	0.7	2.2	2.4	2.8	140.3	
8.9	-	8.9	4.4	6.7	4.4	2.2	137.8	
9.8	8.8	5.9	-	2.9	3.9	-	154.9	
13.9	8.8	1.5	2.6	3.1	1.0	4.1	157.2	
10.4	5.8	1.9	-	1.3	1.9	1.3	142.2	
9.1	8.6	2.0	0.5	0.5	1.5	2.0	145.7	
9.1	4.8	0.4	0.4	3.5	4.3	2.6	135.1	
10.2	6.0	3.3	0.7	3.1	1.5	1.8	150.0	
8.2	11.0	-	-	1.4	4.1	-	134.2	
5.3	-	-	-	-	-	-	126.3	
11.3	7.4	1.6	1.6	2.1	3.7	3.4	143.3	
11.1	8.2	1.4	1.4	1.9	3.9	4.3	142.5	
6.7	-	6.7	-	6.7	-	6.7	120.0	
12.1	7.0	1.3	1.9	1.9	3.8	1.9	146.5	
12.1	5.4	2.2	0.4	1.8	1.3	1.8	146.2	
8.1	13.5	-	-	2.7	-	-	129.7	
15.0	2.5	2.5	-	3.8	2.5	1.3	147.5	
11.3	4.7	2.8	0.9	-	0.9	2.8	150.9	
8.0	8.0	3.7	-	3.1	1.8	1.2	148.5	
-	15.8	-	-	-	5.3	-	110.5	
9.4	5.0	2.9	1.4	4.3	2.2	1.4	151.8	
11.5	6.3	1.8	0.7	1.1	2.6	2.0	147.2	
6.3	8.9	4.2	2.1	7.9	2.6	3.2	138.9	
11.7	6.7	1.8	0.8	1.0	2.8	2.3	147.2	
7.7	6.2	6.2	3.1	6.2	1.5	1.5	130.8	
3.4	10.2	3.4	1.7	1.7	3.4	5.1	142.4	
5.5	5.5	2.7	-	15.1	1.4	-	143.8	

[参考] 地震保険に加入していない理由

(複数回答)

	該 当 者 数	保 険 料 が 高 い か ら	地 震 保 険 だ け で は 、 家 を 再 建 で き な い と 思 う か ら	地 震 保 険 の 内 容 が よ く わ か ら な い か ら	地 震 保 険 の 加 入 を 勧 め ら れ な か つ た か ら	地 震 が 起 き て も 建 物 被 害 を 受 け な い と 思 う か ら	地 震 は 起 こ ら な い と 思 う か ら	ど こ に 相 談 し た ら よ い か わ か ら な か つ た か ら	そ の 他	特 に な い	わ か ら な い	計 (M. T.)
	人	%	%	%	%	%	%	%	%	%	%	%
平成 25 年 12 月 調査	1,908	29.0	15.0	14.0	10.1	9.5	6.0	5.5	9.6	15.5	8.5	122.7

(注) 大地震が起こった場合に備えてとっている対策について、「自宅建物もしくは家財を対象とした地震保険（地震被害を補償する共済を含む）に加入している」を挙げなかった者に対し、「地震保険に加入していない理由は何ですか。この中からいくつでもあげてください。」と聞いている。

### 3 水害による損害を補償する火災保険や共済への加入意向

#### (1) 床上浸水時に復旧に要する費用の想定

木造2階建の住宅で床上30センチメートルまで浸水した場合、建物と家財を合わせた復旧に要する費用は一般的にどのくらいだと思いか聞いたところ、「100万円未満」と答えた者の割合が3.9%、「100万円以上200万円未満」と答えた者の割合が12.2%、「200万円以上300万円未満」と答えた者の割合が22.1%、「300万円以上500万円未満」と答えた者の割合が25.0%、「500万円以上」と答えた者の割合が24.8%となっている。なお、「わからない」と答えた者の割合が11.9%となっている。

性別に見ると、「200万円以上300万円未満」と答えた者の割合は男性で高くなっている。

年齢別に見ると、「500万円以上」と答えた者の割合は50歳代で高くなっている。

(図5, 表5)

図5 床上浸水時に復旧に要する費用の想定




表5 床上浸水時に復旧に要する費用の想定

	該 当 者 数	1 0 万 円 未 満	1 0 0 万 円 以 上 2 0 0 万 円 未 満	2 0 0 万 円 以 上 3 0 0 万 円 未 満	3 0 0 万 円 以 上 5 0 0 万 円 未 満	5 0 万 円 以 上	わ か ら な い
	人	%	%	%	%	%	%
総数	1,801	3.9	12.2	22.1	25.0	24.8	11.9
〔都市規模〕							
大都市	459	3.1	12.0	24.2	24.4	24.4	12.0
東京都区部	94	1.1	13.8	19.1	20.2	31.9	13.8
政令指定都市	365	3.6	11.5	25.5	25.5	22.5	11.5
中都市	738	3.4	12.2	24.4	24.4	25.1	10.6
小都市	436	4.1	11.7	19.0	26.1	25.5	13.5
町村	168	8.3	14.3	14.3	26.8	22.6	13.7
〔性〕							
男性	849	4.4	12.8	24.6	25.2	24.3	8.7
女性	952	3.6	11.7	19.9	24.9	25.2	14.8
〔年齢〕							
20～29歳	128	5.5	14.1	27.3	25.8	15.6	11.7
30～39歳	241	3.3	13.7	24.9	23.7	25.7	8.7
40～49歳	350	3.1	13.4	23.1	22.6	28.6	9.1
50～59歳	294	5.1	12.2	18.7	27.2	30.6	6.1
60～69歳	374	4.3	11.5	22.7	27.0	22.7	11.8
70歳以上	414	3.4	10.4	19.8	24.4	21.5	20.5
〔従業上の地位〕							
雇用者	873	4.0	13.3	23.8	24.5	26.5	7.9
自営業主	140	4.3	9.3	26.4	25.0	22.1	12.9
家族従業者	46	2.2	8.7	8.7	26.1	37.0	17.4
無職	742	3.9	11.7	20.1	25.6	22.5	16.2
主婦	407	2.9	10.6	19.4	26.0	24.6	16.5
主夫	25	-	20.0	20.0	24.0	16.0	20.0
その他の無職	310	5.5	12.6	21.0	25.2	20.3	15.5
〔職業〕							
管理・専門技術・事務職	467	3.6	10.9	23.6	22.9	32.1	6.9
管理職	69	2.9	7.2	18.8	24.6	43.5	2.9
専門・技術職	161	3.1	10.6	27.3	19.9	31.7	7.5
事務職	237	4.2	12.2	22.4	24.5	29.1	7.6
販売・サービス・保安職	299	5.0	10.4	22.4	28.8	23.7	9.7
農林漁業職	42	-	14.3	14.3	28.6	23.8	19.0
生産・輸送・建設・労務職	251	4.0	17.9	26.3	22.3	19.1	10.4
〔住宅の所有形態〕							
持ち家	1,474	3.9	11.3	21.6	26.3	25.7	11.2
賃貸住宅	327	4.3	16.5	24.2	19.3	20.5	15.3
〔居住形態〕							
一戸建てに居住	1,425	3.9	11.4	21.8	26.0	25.8	11.3
共同住宅の1階に居住	107	5.6	18.7	27.1	16.8	21.5	10.3
共同住宅の2階に居住	109	5.5	13.8	22.0	26.6	21.1	11.0
共同住宅の3階以上に居住	160	2.5	14.4	21.9	21.3	20.6	19.4

(2) 新たに水害による損害の補償をつけるとした場合の年間保険料負担増の許容額

仮に、自宅建物・家財の両方を対象とした火災保険や共済に、新たに水害による損害の補償をつけるとした場合、年間保険料についてどの程度までの負担増であれば、水害による損害の補償をつけてもよいと思うか聞いたところ、「1万円以内」とする者の割合が61.9%（「1千円以内」6.2%+「3千円以内」14.9%+「5千円以内」18.5%+「1万円以内」22.3%）、「2万円以内」と答えた者の割合が8.6%、「3万円以内」と答えた者の割合が6.6%、「3万円を超えても構わない」と答えた者の割合が3.7%、「水害による損害の補償をつけたいと思わない」と答えた者の割合が11.5%となっている。

都市規模別に見ると、「1万円以内」とする者の割合は中都市で高くなっている。

年齢別に見ると、「1万円以内」とする者の割合は30歳代から50歳代で、「水害による損害の補償をつけたいと思わない」と答えた者の割合は70歳以上で、それぞれ高くなっている。

(図6, 表6)

図6 新たに水害による損害の補償をつけるとした場合の年間保険料負担増の許容額

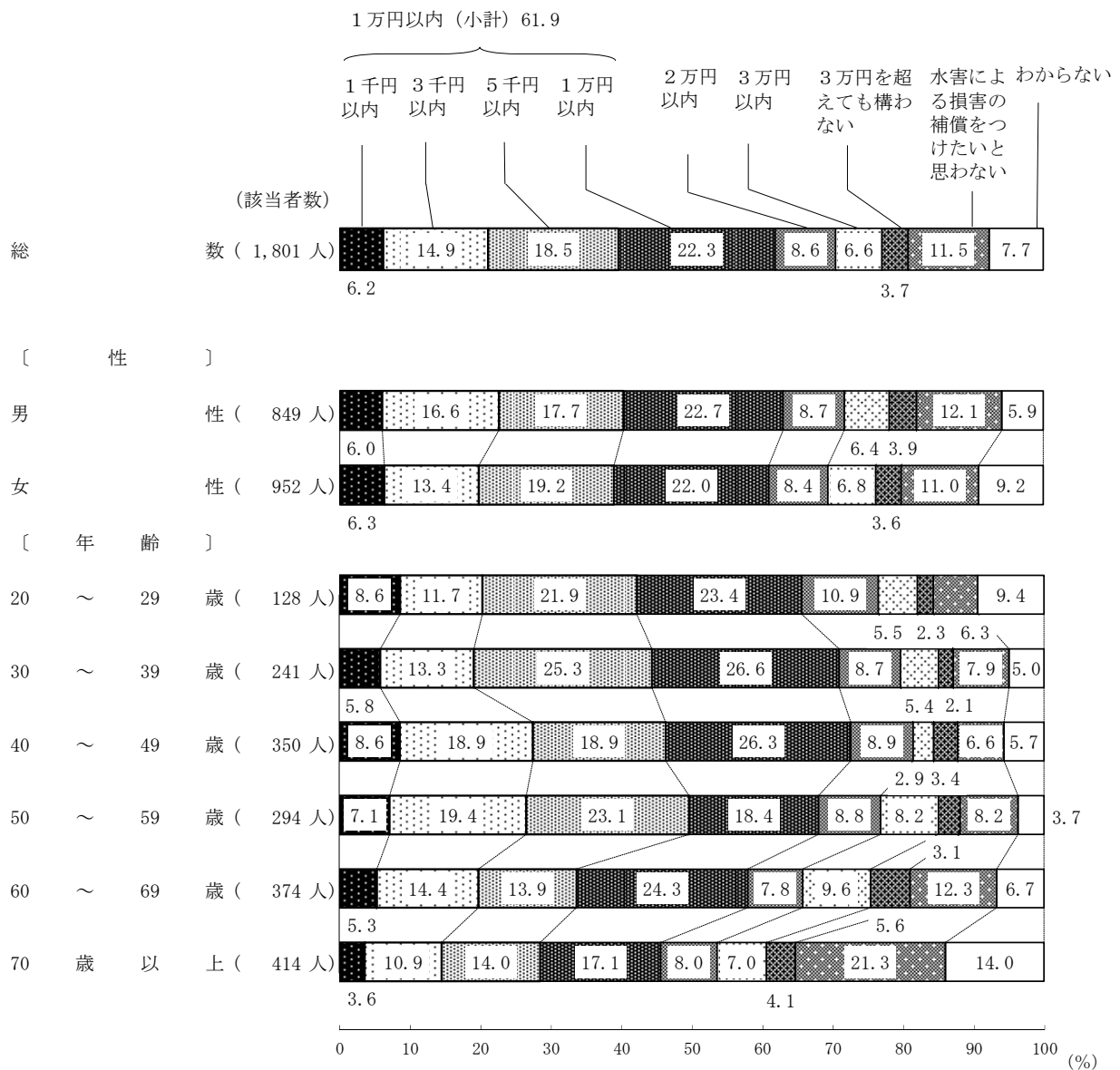




表6 新たに水害による損害の補償をつけるとした場合の年間保険料負担増の許容額

	該 当 者 数	1	1	3	5	1	2	3	3	水 害 に よ る 損 害 の 補 償 を つ け たい と 思 わ ない	わ か ら ない
		万 円 以 内 ( 小 計 )	千 円 以 内	千 円 以 内	千 円 以 内	万 円 以 内	万 円 以 内	万 円 以 内	万 円 を 超 え て も 構 わ ない		
総数	1,801	61.9	6.2	14.9	18.5	22.3	8.6	6.6	3.7	11.5	7.7
〔都市規模〕											
大都市	459	64.5	6.8	15.9	20.3	21.6	7.6	7.0	3.5	10.9	6.5
東京都	94	61.7	5.3	7.4	24.5	24.5	9.6	8.5	5.3	9.6	5.3
政令指定都市	365	65.2	7.1	18.1	19.2	20.8	7.1	6.6	3.0	11.2	6.8
中都市	738	66.9	5.0	16.5	20.3	25.1	7.7	5.3	2.8	10.4	6.8
小都市	436	53.4	6.2	12.6	14.7	20.0	10.8	8.3	5.0	13.1	9.4
町	168	54.8	9.5	11.3	15.5	18.5	8.9	7.1	4.8	14.3	10.1
〔性〕											
男性	849	63.0	6.0	16.6	17.7	22.7	8.7	6.4	3.9	12.1	5.9
女性	952	60.9	6.3	13.4	19.2	22.0	8.4	6.8	3.6	11.0	9.2
〔年齢〕											
20～29歳	128	65.6	8.6	11.7	21.9	23.4	10.9	5.5	2.3	6.3	9.4
30～39歳	241	71.0	5.8	13.3	25.3	26.6	8.7	5.4	2.1	7.9	5.0
40～49歳	350	72.6	8.6	18.9	18.9	26.3	8.9	2.9	3.4	6.6	5.7
50～59歳	294	68.0	7.1	19.4	23.1	18.4	8.8	8.2	3.1	8.2	3.7
60～69歳	374	58.0	5.3	14.4	13.9	24.3	7.8	9.6	5.6	12.3	6.7
70歳以上	414	45.7	3.6	10.9	14.0	17.1	8.0	7.0	4.1	21.3	14.0
〔従業上の地位〕											
雇用者	873	68.5	6.9	17.1	21.3	23.3	8.8	6.2	3.0	8.4	5.2
自営業	140	59.3	6.4	13.6	20.7	18.6	10.0	11.4	4.3	9.3	5.7
家族従業者	46	56.5	4.3	8.7	19.6	23.9	8.7	10.9	10.9	6.5	6.5
無職	742	55.0	5.4	13.1	14.7	21.8	8.0	5.9	4.0	16.0	11.1
主婦	407	56.8	6.4	11.5	16.7	22.1	7.6	6.6	4.2	15.2	9.6
主夫	25	60.0	4.0	20.0	8.0	28.0	8.0	8.0	8.0	12.0	4.0
その他の無職	310	52.3	4.2	14.5	12.6	21.0	8.4	4.8	3.5	17.4	13.5
〔職業〕											
管理・専門技術・事務職	467	68.3	4.1	14.6	23.6	26.1	9.9	6.9	3.0	8.4	3.6
管理職	69	62.3	2.9	14.5	15.9	29.0	11.6	7.2	10.1	8.7	-
専門・技術職	161	64.6	2.5	13.0	19.3	29.8	14.3	5.6	2.5	9.3	3.7
事務職	237	72.6	5.5	15.6	28.7	22.8	6.3	7.6	1.3	7.6	4.6
販売・サービス・保安職	299	67.2	7.0	19.4	19.1	21.7	7.4	9.4	2.7	7.0	6.4
農林漁業職	42	42.9	7.1	4.8	19.0	11.9	7.1	14.3	9.5	9.5	16.7
生産・輸送・建設・労務職	251	67.3	11.2	17.5	19.5	19.1	9.6	3.6	4.4	10.0	5.2
〔住宅の所有形態〕											
持ち家	1,474	60.7	6.4	14.0	17.6	22.6	9.1	6.7	4.2	11.7	7.6
賃貸住宅	327	67.6	5.2	19.0	22.3	21.1	6.1	6.1	1.5	10.7	8.0
〔居住形態〕											
一戸建てに居住	1,425	60.4	6.6	14.2	17.0	22.5	8.9	6.6	4.2	11.9	8.0
共同住宅の1階に居住	107	67.3	2.8	21.5	21.5	21.5	7.5	6.5	3.7	8.4	6.5
共同住宅の2階に居住	109	68.8	3.7	22.9	23.9	18.3	8.3	6.4	1.8	5.5	9.2
共同住宅の3階以上に居住	160	67.5	6.3	11.3	26.3	23.8	6.3	6.9	0.6	14.4	4.4

# 水害に対する備えに関する世論調査

平成 28 年 1 月

調査時期：平成 28 年 1 月 7 日から平成 28 年 1 月 17 日  
調査対象：全国 20 歳以上の日本国籍を有する者 3,000 人  
有効回収数(率)：1,801 人 (60.0%)

話は変わりますが、次に時事問題として、「水害に対する備え」についてお聞きします。

## 1 水害に対する認識

Q1【回答票1】あなたの家は、今後10年以内に台風や集中豪雨により、洪水、高潮、土砂崩れなどによる水害の被害を受ける可能性がありますか。この中から1つだけお答えください。

- (9.0) (ア) 全壊の被害を受ける可能性があると思う
- (14.5) (イ) 半壊や床上浸水の被害を受ける可能性があると思う
- (21.0) (ウ) 床下浸水や軽度の被害を受ける可能性があると思う
- (52.2) (エ) 今後10年以内に被害を受ける可能性はないと思う
- (3.2) (オ) わからない

## 2 水害による建物・家財の被害に対する備え

【資料1】を提示して、調査対象者によく読んでもらってから、以下の質問を行う。

### 【資料1】

台風や集中豪雨による洪水、高潮、土砂崩れなどによる水害の損害（例：下水道の処理能力を超える集中豪雨により床上浸水となった。集中豪雨で、土砂崩れが起きて、建物が全壊になった。）は、水害による損害を補償する火災保険や共済に加入することで補償されます。水害による損害を補償していない火災保険や共済、地震保険では補償されません。

Q2【回答票2】あなたの家では、水害が起こった場合に備えて、水害による損害を補償する火災保険や共済に加入していますか。この中から1つだけお答えください。

- (22.2) (ア) 自宅建物・家財の両方を対象とした水害による損害を補償する → Q3へ  
火災保険や共済に加入している
- (6.2) (イ) 自宅建物だけを対象とした水害による損害を補償する → SQbへ  
火災保険や共済に加入している
- (2.7) (ウ) 自宅家財だけを対象とした水害による損害を補償する → SQaへ  
火災保険や共済に加入している
- (29.7) (エ) 加入している火災保険や共済では水害による損害は補償されない → SQa・bへ
- (11.8) (オ) 加入している火災保険や共済が水害による自宅建物・家財の損害を補償しているのかわからない → Q3へ
- (15.4) (カ) 火災保険や共済に加入していない → SQa・bへ
- (12.0) (ク) わからない → Q3へ

(Q2で「(ウ) 自宅家財だけを対象とした水害による損害を補償する火災保険や共済に加入している」, 「(エ) 加入している火災保険や共済では水害による損害は補償されない」, 「(カ) 火災保険や共済に加入していない」と答えた方に)

SQ a [回答票3] あなたが, 自宅建物について水害による損害を補償する火災保険や共済に加入していない理由は何ですか。この中からいくつでもあげてください。(M.A.)

(N=860)

- (17.0) (ア) 保険料が高いと思うから
- (9.5) (イ) 十分な補償がされないと思うから
- (9.7) (ウ) 被害額は小さいと思うから
- (14.1) (エ) 水害による建物の損害を補償する火災保険や共済があることを知らなかったから
- (11.9) (オ) 水害による建物の損害を補償する火災保険や共済への加入を勧められていないから
- (3.3) (カ) どこに相談したらよいかわからなかったから
- (1.0) (キ) 国や地方公共団体による支援で足りると思うから
- (3.0) (ク) 自宅建物に火災保険や共済をかける価値がないと思うから
- (15.1) (ケ) 賃貸住宅に住んでいて建物の火災保険や共済に加入する必要がないから
- (43.4) (コ) 自宅周辺で水害は起こらないと思うから
- (17.6) (サ) 自宅周辺で水害が起こっても自宅建物は被害を受けないと思うから
- (1.3) その他 ( )
- (1.3) 特にない
- (2.9) わからない (M.T.=150.9)

(Q2で「(イ) 自宅建物だけを対象とした水害による損害を補償する火災保険や共済に加入している」, 「(エ) 加入している火災保険や共済では水害による損害は補償されない」, 「(カ) 火災保険や共済に加入していない」と答えた方に)

SQ b [回答票4] あなたが, 自宅家財について水害による損害を補償する火災保険や共済に加入していない理由は何ですか。この中からいくつでもあげてください。(M.A.)

(N=923)

- (18.5) (ア) 保険料が高いと思うから
- (10.4) (イ) 十分な補償がされないと思うから
- (10.4) (ウ) 被害額は小さいと思うから
- (13.7) (エ) 水害による家財の損害を補償する火災保険や共済があることを知らなかったから
- (11.6) (オ) 水害による家財の損害を補償する火災保険や共済への加入を勧められていないから
- (2.3) (カ) どこに相談したらよいかわからなかったから
- (1.0) (キ) 国や地方公共団体による支援で足りると思うから
- (6.8) (ク) 自宅家財に火災保険や共済をかける価値がないと思うから
- (42.0) (ケ) 自宅周辺で水害は起こらないと思うから
- (21.5) (コ) 自宅周辺で水害が起こっても自宅家財は被害を受けないと思うから
- (2.5) その他 ( )
- (2.6) 特にない
- (2.3) わからない (M.T.=145.5)

(全員の方に)

**3 水害による損害を補償する火災保険や共済への加入意向**

Q 3 【回答票5】あなたは、木造2階建の住宅で床上30センチメートルまで浸水した場合、建物と家財を合わせた復旧に要する費用は一般的にどのくらいだと思いますか。  
この中から1つだけお答えください。

- ( 3.9) (ア) 100万円未満
- (12.2) (イ) 100万円以上200万円未満
- (22.1) (ウ) 200万円以上300万円未満
- (25.0) (エ) 300万円以上500万円未満
- (24.8) (オ) 500万円以上
- (11.9) わからない

Q 4 【回答票6】仮に、自宅建物・家財の両方を対象とした火災保険や共済に、新たに水害による損害の補償をつけるとした場合、あなたは、年間保険料についてどの程度までの負担増であれば、水害による損害の補償をつけてもよいと思いますか。この中から1つだけお答えください。

- ( 6.2) (ア) 1千円以内
- (14.9) (イ) 3千円以内
- (18.5) (ウ) 5千円以内
- (22.3) (エ) 1万円以内
- ( 8.6) (オ) 2万円以内
- ( 6.6) (カ) 3万円以内
- ( 3.7) (キ) 3万円を超えても構わない
- (11.5) (ク) 水害による損害の補償をつけたいと思わない
- ( 7.7) わからない

<フェイス・シート>

(F 1～F 3は「外交に関する世論調査」と共通)

(全員の方に)

F 4 【回答票7】【住宅の所有形態】あなたのお住まいは、このように分けた場合、どれにあたりますか。

- |        |        |
|--------|--------|
| (81.8) | (18.2) |
| (ア)    | (イ)    |
| 持ち家    | 賃貸住宅   |

F 5 【居住形態】 (調査員判断)

- |              |                |                |                  |
|--------------|----------------|----------------|------------------|
| (79.1)       | ( 5.9)         | ( 6.1)         | ( 8.9)           |
| 一戸建てに<br>居 住 | 共同住宅の<br>1階に居住 | 共同住宅の<br>2階に居住 | 共同住宅の<br>3階以上に居住 |