

令和5年度 調査研究

# 国民生活に関する世論調査 比較報告書

一般社団法人 新情報センター

# 目 次

本報告書を読む際の注意	1
第1 調査の概要	3
1 調査の概要	3
2 面接調査の調査票の設計等	4
3 回収状況	5
第2 比較結果の概要	9
1 現在の生活について	9
(1) 去年と比べた生活の向上感	9
(2) 現在の生活に対する満足度	10
(3) 現在の生活の各面での満足度	11
ア 所得・収入	14
イ 資産・貯蓄	15
ウ 自動車、電気製品、家具などの耐久消費財	16
エ 食生活	17
オ 住生活	18
カ 自己啓発・能力向上	19
キ レジャー・余暇生活	20
(4) 現在の生活の充実感	21
ア 充実感を感じる時	23
(5) 日常生活での悩みや不安	25
ア 悩みや不安の内容	25
(6) 時間のゆとりの有無	28
(7) 自由時間の過ごし方	29
(8) 自由時間が増えた場合にしたいこと	32
(9) 生活の程度	34
2 今後の生活について	35
(1) 今後の生活の見通し	35
(2) 今後の生活の力点	36
3 生き方、考え方について	38
(1) 家庭の役割	38
(2) 働く目的は何か	39
(3) どのような仕事が理想的だと思うか	41
4 政府に対する要望について	43
(1) 政府に対する要望	43
第3 面接調査の調査票(単純集計結果付)	46
第4 面接調査の標本抽出方法	54

## 本報告書を読む際の注意

本報告書は、世論調査の調査手法による回答内容や回収率の相違に関する情報を得ることを目的として、郵送法で実施する世論調査に加え、並行して試験的に面接法で内容の同じ調査を実施し、その結果を比較したものである。郵送調査と面接調査で、質問文や選択肢内容が異なる一部の質問については、本報告書では比較を行っていない。また、郵送調査の「無回答」は面接調査の「どちらともいえない」、「その他」、「わからない」を合わせた結果と比較している。

- 1 nは質問に対する回答者数で、100%が何人の回答に相当するかを示す比率算出の基数である。なお、本報告書において特に数字を示していないnは、有効回収数である郵送調査:3,076人、面接調査:1,714人を示す。
- 2 標本誤差は回答者数(n)と得られた結果の比率によって異なるが、単純任意抽出法(無作為抽出)を仮定した場合の誤差(95%は信頼できる誤差の範囲)は下表のとおりである。

各回答の 比率 n	10% (又は90%)	20% (又は80%)	30% (又は70%)	40% (又は60%)	50%
3,500	±1.0	±1.3	±1.5	±1.6	±1.7
3,000	±1.1	±1.4	±1.6	±1.8	±1.8
2,500	±1.2	±1.6	±1.8	±1.9	±2.0
2,000	±1.3	±1.8	±2.0	±2.1	±2.2
1,000	±1.9	±2.5	±2.8	±3.0	±3.1
500	±2.6	±3.5	±4.0	±4.3	±4.4
100	±5.9	±7.8	±9.0	±9.6	±9.8

なお、本調査のように層化2段抽出法による場合は標本誤差が若干増減することもある。また、誤差には回答者の誤解などによる計算不能な非標本誤差もある。

- 3 質問の種類を示す記号は次のとおりである。

S.Q. : 前問で特定の回答をした一部の回答者のみに対して続けて行った質問  
(Sub-Questionの略)。

M.A. : 1回答者が2以上の回答をすることができる質問(Multiple Answersの略)。

〔回答票〕: 回答の選択肢を列記した「回答票」を示して、その中から回答を選ばせる質問。

- 4 単位が%の結果数値は表章単位未満を四捨五入してあるので、内訳の合計が計に一致しないこともある。
- 5 比較表において使用する符号は次のとおりである。

M.T. : Multiple Totalの略。1回答者が2以上の回答をすることができる質問のとき、M.T.は回答数の合計を回答者数(n)で割った比率であり、通常その値は100%を超える。

0.0 : 表章単位に満たないが、回答者がいるもの

- : 回答者がいないもの

, : 郵送調査の結果が面接調査の結果より統計的に有意に高い場合は「」を、統計的に有意に低い場合は「」を表章する。

6 比較表において表章している都市規模の定義は次のとおりである。

大都市（東京都区部、政令指定都市）

中都市（人口 20 万人以上の市、人口 10 万人以上の市）

小都市（人口 10 万人未満の市）

町 村

# 第1 調査の概要

## 1 調査の概要

調査名	国民生活に関する世論調査	国民生活に関する世論調査(面接調査)
本書での名称	「郵送調査」又は「郵送」	「面接調査」又は「面接」
調査目的	現在の生活や今後の生活についての意識、家族・家庭についての意識など、国民の生活に関する意識や要望を種々の観点でとらえ、広く行政一般の基礎資料とする。また、世論調査の調査手法の検討に資する。	郵送法で実施する世論調査に加え、並行して面接法で内容の同じ調査を実施することにより、面接法／郵送法の差を調べ、回答内容や回収率の相違に関する情報を得る。
調査項目	(1)現在の生活について (2)今後の生活について (3)生き方、考え方について (4)政府に対する要望について (5)調査に関するアンケート	(1)現在の生活について (2)今後の生活について (3)生き方、考え方について (4)政府に対する要望について
調査対象		
(1)母集団	全国 18 歳以上の日本国籍を有する者	
(2)標本数	5,000 人(350 地点)	3,000 人(210 地点)
(3)抽出方法	層化2段無作為抽出法	
調査時期	令和5年 11 月9日(木) ～12 月 17 日(日)	令和5年 11 月9日(木) ～11 月 26 日(日)
調査方法	郵送法	調査員による個別面接聴取法
調査実施機関	一般社団法人新情報センター	
回収結果	有効回収数(率) 3,076 人(61.5%)	有効回収数(率) 1,714 人(57.1%)

## 2 面接調査の調査票の設計等

### (1) 使用した調査用品

面接調査で使用した調査用品は以下のとおり。

面接調査、郵送調査ともに、対象者に対して、事前依頼はがき（圧着はがき）を使用。

面接調査では、郵送調査で使用する封筒類や記入用ボールペンの使用は無く、対象者からの回答聴取の際に使用する「回答票」を調査地点ごとに2部用意した。

面接調査	郵送調査
事前依頼はがき	事前依頼はがき
調査協力依頼文書	調査協力依頼文書
回答票※	調査票等発送用封筒
調査票	調査票
調査要領	記入用ボールペン
訪問のお知らせ（不在票）	調査票返信用封筒
礼状兼調査に関するアンケート	督促はがき
謝礼品	礼状
	謝礼品
	礼状・謝礼発送用封筒

※回答票は、A5サイズの小冊子形式として、対象者がめくりやすい紙質とした。

### (2) 調査の手順

面接調査、郵送調査の調査手順は以下のとおり。

面接調査	郵送調査
調査開始日の約1週間前に事前依頼はがきを郵送する。	調査票投函の約1週間前に事前依頼はがきを郵送する。
↓	↓
調査員が調査対象者宅を訪問する。 調査対象者が不在の場合は、曜日や時間帯を変えて最低3回以上訪問する。	調査協力依頼文書、調査票、記入用ボールペン、調査票返信用封筒を調査票発送用封筒に封緘し郵送する。
↓	↓
調査対象者や同居家族が不在の場合は、必要に応じて、訪問のお知らせを郵便受けなどに投函する。	調査票投函後、約2週間後に、調査票の返送が無い対象者へ督促はがきを郵送する。
↓	↓
調査対象者と対面し、面接調査を実施。調査員が質問を読み上げ、調査対象者は貸与する回答票に記載された選択肢から選んで回答する。面接聴取後、謝礼品を渡す。	受付期間終了後、調査対象者へ謝礼品を郵送する。
↓	
礼状兼調査に関するアンケート（往復はがき）を調査協力者へ郵送する。	

(3) 調査票の設計

質問内容、調査票レイアウトは、フェイス項目含め、令和元年6月調査と同一の質問とした。

郵送調査では、回答選択肢の「その他」は、尺度をはかる設問以外は明記し、「わからない」は明記していない。面接調査では、回答選択肢の「その他」、「わからない」は回答票に明記していない。

調査票のレイアウトは、令和元年6月調査を参考とし、問番号の表記は、「Q、SQ、F」などを使用した。

3 回収状況

(1) 有効回収数(率)

郵送調査：3,076票(61.5%)

面接調査：1,714票(57.1%)

(2) 回収数内訳

郵送調査

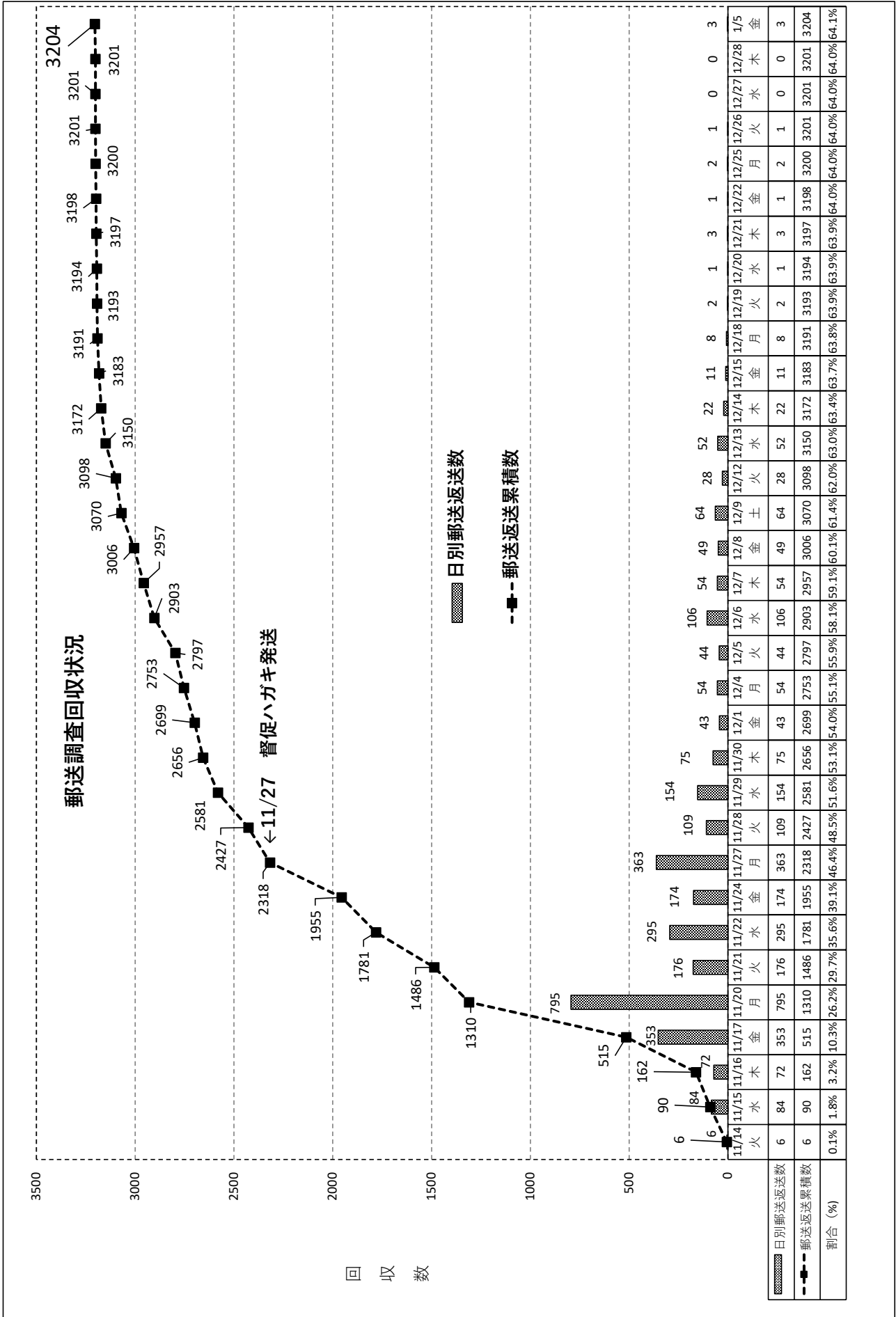
標本数	返送数	有効回収数	不能数							
			宛先不明による返送	未返送	白票	代理回答・記入不備	期間外	災害	その他	
5,000	3,204	3,076	1,924	34	1,749	5	113	8	—	15

※返送締切日である12/17消印の票を有効票の可能性有りと判断し、消印がない票については、返送締切日の3日後である12/20までに返送されたものを有効票の可能性有りと判断した。

面接調査

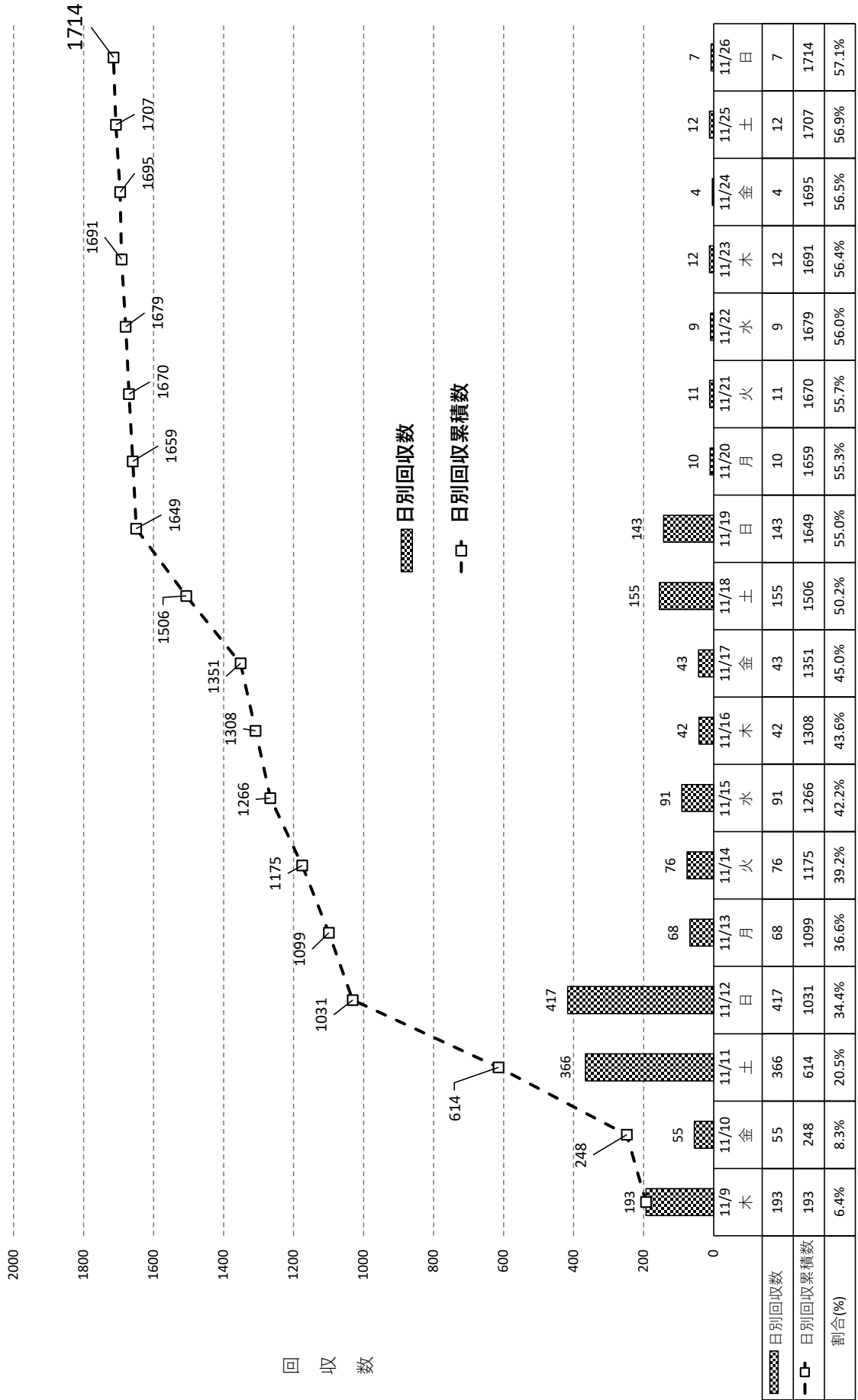
標本数	有効回収数	不能数							
		転居	長期不在	一時不在	住居不明	拒否	災害	その他	
3,000	1,714	1,286	148	71	496	35	481	—	55

(3) 日別回収結果





# 面接調査回収状況



(4) 性・年齢別回収結果

郵送調査

性・年齢				性・年齢				性・年齢						
性・年齢	標本数	回収数	回収率	性・年齢	標本数	回収数	回収率	性・年齢	標本数	回収数	回収率			
			%				%				%			
男	18～19歳	103	51	49.5	男	18～19歳	49	22	44.9	女	18～19歳	54	29	53.7
	20～29歳	546	247	45.2		20～29歳	283	107	37.8		20～29歳	263	140	53.2
	30～39歳	643	352	54.7		30～39歳	329	148	45.0		30～39歳	314	204	65.0
女	40～49歳	821	489	59.6		40～49歳	429	230	53.6		40～49歳	392	259	66.1
	50～59歳	927	584	63.0		50～59歳	489	283	57.9		50～59歳	438	301	68.7
計	60～69歳	786	579	73.7	性	60～69歳	421	299	71.0	性	60～69歳	365	280	76.7
	70歳以上	1,174	774	65.9		70歳以上	509	351	69.0		70歳以上	665	423	63.6
計		5,000	3,076	61.5	計		2,509	1,440	57.4	計		2,491	1,636	65.7

面接調査

性・年齢				性・年齢				性・年齢						
性・年齢	標本数	回収数	回収率	性・年齢	標本数	回収数	回収率	性・年齢	標本数	回収数	回収率			
			%				%				%			
男	18～19歳	62	17	27.4	男	18～19歳	40	12	30.0	女	18～19歳	22	5	22.7
	20～29歳	321	115	35.8		20～29歳	164	56	34.1		20～29歳	157	59	37.6
	30～39歳	401	189	47.1		30～39歳	194	82	42.3		30～39歳	207	107	51.7
女	40～49歳	517	290	56.1		40～49歳	270	141	52.2		40～49歳	247	149	60.3
	50～59歳	531	310	58.4		50～59歳	271	160	59.0		50～59歳	260	150	57.7
計	60～69歳	433	299	69.1	性	60～69歳	227	149	65.6	性	60～69歳	206	150	72.8
	70歳以上	735	494	67.2		70歳以上	321	227	70.7		70歳以上	414	267	64.5
計		3,000	1,714	57.1	計		1,487	827	55.6	計		1,513	887	58.6

## 第2 比較結果の概要

### 1 現在の生活について

#### (1) 去年と比べた生活の向上感

郵送調査結果と面接調査結果の総数を比較して見ると、「同じようなもの」と答えた者の割合は、郵送調査が面接調査より低く、「低下している」と答えた者の割合は、郵送調査が面接調査より高い結果となった。

	該 当 者 数	向 上 し て い る	同 じ よ う な も の	低 下 し て い る	わ 無 か 回 ら な 答 い ／
	人	%	%	%	%
総 数	3,076	5.4	58.3	35.9	0.4
郵送	1,714	5.4	69.2	25.0	0.4
面接		0.0	-10.9	10.9	0.0
郵送 - 面接					
( 都 市 規 模 )					
大 都 市	878	6.0	58.4	35.2	0.3
郵送	459	5.7	70.8	22.9	0.7
面接		0.3	-12.4	12.3	-0.4
郵送 - 面接					
東 京 都 区 部	214	6.5	60.3	32.7	0.5
郵送	82	9.8	76.8	12.2	1.2
面接		-3.3	-16.5	20.5	-0.7
郵送 - 面接					
政 令 指 定 都 市	664	5.9	57.8	36.0	0.3
郵送	377	4.8	69.5	25.2	0.5
面接		1.1	-11.7	10.8	-0.2
郵送 - 面接					
中 都 市	1,269	5.5	58.9	35.1	0.6
郵送	707	5.2	70.9	23.5	0.4
面接		0.3	-12.0	11.6	0.2
郵送 - 面接					
小 都 市	669	4.2	56.5	39.2	0.1
郵送	386	4.9	65.0	30.1	-
面接		-0.7	-8.5	9.1	0.1
郵送 - 面接					
町 村	260	6.2	59.6	34.2	-
郵送	162	6.2	67.3	25.9	0.6
面接		0.0	-7.7	8.3	-0.6
郵送 - 面接					
( 性 別 )					
男 性	1,440	6.3	57.4	36.0	0.2
郵送	827	5.6	68.0	26.2	0.2
面接		0.7	-10.6	9.8	0.0
郵送 - 面接					
女 性	1,636	4.6	59.0	35.8	0.5
郵送	887	5.2	70.3	23.9	0.6
面接		-0.6	-11.3	11.9	-0.1
郵送 - 面接					
( 年 齢 )					
18 ~ 29 歳	298	12.8	61.7	25.2	0.3
郵送	132	18.2	68.9	12.9	-
面接		-5.4	-7.2	12.3	0.3
郵送 - 面接					
30 ~ 39 歳	352	10.5	56.3	33.0	0.3
郵送	189	7.9	74.1	16.9	1.1
面接		2.6	-17.8	16.1	-0.8
郵送 - 面接					
40 ~ 49 歳	489	6.7	58.5	34.6	0.2
郵送	290	4.5	74.8	20.7	-
面接		2.2	-16.3	13.9	0.2
郵送 - 面接					
50 ~ 59 歳	584	3.4	60.3	36.1	0.2
郵送	310	3.9	71.6	23.9	0.6
面接		-0.5	-11.3	12.2	-0.4
郵送 - 面接					
60 ~ 69 歳	579	4.8	55.3	39.7	0.2
郵送	299	4.7	65.6	29.8	-
面接		0.1	-10.3	9.9	0.2
郵送 - 面接					
70 歳 以 上	774	1.4	58.5	39.3	0.8
郵送	494	2.8	64.8	31.8	0.6
面接		-1.4	-6.3	7.5	0.2
郵送 - 面接					

(2) 現在の生活に対する満足度

郵送調査結果と面接調査結果の総数を比較して見ると、「満足」(「満足している」の割合と「まあ満足している」の割合との合計)とする者の割合は、郵送調査が面接調査より低く、「不満」(「やや不満だ」の割合と「不満だ」の割合との合計)とする者の割合は、郵送調査が面接調査より高い結果となった。

	該 当 者 数	満			不			無 回 答 / わ か ら な い 等
		(小 計) 足	満 足 し て い る	ま あ 満 足 し て い る	(小 計) 満	や や 不 満 だ	不 満 だ	
	人	%	%	%	%	%	%	%
総数	3,076	49.0	7.2	41.8	50.7	36.2	14.5	0.3
郵送	1,714	66.7	11.9	54.8	32.3	24.9	7.4	1.0
面接								
郵送-面接		-17.7	-4.7	-13.0	18.4	11.3	7.1	-0.7
(都市規模)								
大 市	878	49.7	6.7	42.9	50.2	35.1	15.1	0.1
郵送	459	69.1	12.9	56.2	30.1	24.8	5.2	0.9
面接								
郵送-面接		-19.4	-6.2	-13.3	20.1	10.3	9.9	-0.8
東京都区部	214	51.4	8.4	43.0	48.6	34.1	14.5	-
郵送	82	73.2	14.6	58.5	26.8	22.0	4.9	-
面接								
郵送-面接		-21.8	-6.2	-15.5	21.8	12.1	9.6	-
政令指定都市	664	49.1	6.2	42.9	50.8	35.4	15.4	0.2
郵送	377	68.2	12.5	55.7	30.8	25.5	5.3	1.1
面接								
郵送-面接		-19.1	-6.3	-12.8	20.0	9.9	10.1	-0.9
中 都 市	1,269	50.8	7.7	43.1	48.8	35.1	13.7	0.4
郵送	707	66.9	12.4	54.5	32.2	24.3	7.9	0.8
面接								
郵送-面接		-16.1	-4.7	-11.4	16.6	10.8	5.8	-0.4
小 都 市	669	45.3	6.7	38.6	54.6	39.5	15.1	0.1
郵送	386	65.5	10.6	54.9	33.2	24.1	9.1	1.3
面接								
郵送-面接		-20.2	-3.9	-16.3	21.4	15.4	6.0	-1.2
町 村	260	47.3	7.3	40.0	52.3	37.3	15.0	0.4
郵送	162	61.7	9.9	51.9	37.0	29.6	7.4	1.2
面接								
郵送-面接		-14.4	-2.6	-11.9	15.3	7.7	7.6	-0.8
(性別)								
男 性	1,440	46.9	7.7	39.2	52.8	37.1	15.8	0.2
郵送	827	64.3	12.0	52.4	34.6	26.5	8.1	1.1
面接								
郵送-面接		-17.4	-4.3	-13.2	18.2	10.6	7.7	-0.9
女 性	1,636	50.8	6.7	44.1	48.9	35.5	13.4	0.3
郵送	887	68.9	11.8	57.0	30.2	23.4	6.8	0.9
面接								
郵送-面接		-18.1	-5.1	-12.9	18.7	12.1	6.6	-0.6
(年齢)								
18 ~ 29 歳	298	59.1	14.8	44.3	40.6	26.5	14.1	0.3
郵送	132	75.0	26.5	48.5	24.2	20.5	3.8	0.8
面接								
郵送-面接		-15.9	-11.7	-4.2	16.4	6.0	10.3	-0.5
30 ~ 39 歳	352	45.5	6.5	38.9	54.3	38.4	15.9	0.3
郵送	189	66.7	11.1	55.6	31.2	25.9	5.3	2.1
面接								
郵送-面接		-21.2	-4.6	-16.7	23.1	12.5	10.6	-1.8
40 ~ 49 歳	489	45.0	6.7	38.2	55.0	37.0	18.0	-
郵送	290	61.0	9.3	51.7	38.3	31.7	6.6	0.7
面接								
郵送-面接		-16.0	-2.6	-13.5	16.7	5.3	11.4	-0.7
50 ~ 59 歳	584	45.2	5.0	40.2	54.5	38.0	16.4	0.3
郵送	310	63.5	7.4	56.1	34.5	24.2	10.3	1.9
面接								
郵送-面接		-18.3	-2.4	-15.9	20.0	13.8	6.1	-1.6
60 ~ 69 歳	579	46.8	6.0	40.8	53.0	39.4	13.6	0.2
郵送	299	62.9	13.0	49.8	36.8	28.1	8.7	0.3
面接								
郵送-面接		-16.1	-7.0	-9.0	16.2	11.3	4.9	-0.1
70 歳以上	774	53.7	7.4	46.4	45.9	34.8	11.1	0.4
郵送	494	72.1	11.9	60.1	27.3	20.2	7.1	0.6
面接								
郵送-面接		-18.4	-4.5	-13.7	18.6	14.6	4.0	-0.2

### (3) 現在の生活の各面での満足度

所得・収入、資産・貯蓄、耐久消費財、食生活、住生活、自己啓発・能力向上、レジャー・余暇生活のそれぞれの側面での満足度について、郵送調査結果と面接調査結果の総数を比較して見ると、「満足」(「満足している」の割合と「まあ満足している」の割合との合計)とする者の割合は、全ての側面で、郵送調査が面接調査より低く、「不満」(「やや不満だ」の割合と「不満だ」の割合との合計)とする者の割合は、全ての側面で、郵送調査が面接調査より高い結果となった。

	該当者数	所得・収入		資産・貯蓄		耐久消費財*		食生活	
		満足	不満	満足	不満	満足	不満	満足	不満
	人	%	%	%	%	%	%	%	%
総数									
郵送	3,076	31.4	68.0	27.6	71.9	59.5	40.1	66.7	32.9
面接	1,714	48.5	50.0	41.4	56.3	70.7	27.1	80.0	19.2
郵送 - 面接		-17.1	18.0	-13.8	15.6	-11.2	13.0	-13.3	13.7
[ 性 ]									
男性									
郵送	1,440	31.8	67.6	27.4	72.2	60.3	39.4	68.0	31.8
面接	827	47.4	51.6	41.7	56.5	73.3	25.3	82.6	16.8
郵送 - 面接		-15.6	16.0	-14.3	15.7	-13.0	14.1	-14.6	15.0
女性									
郵送	1,636	31.0	68.4	27.8	71.6	58.8	40.6	65.5	33.9
面接	887	49.5	48.5	41.0	56.1	68.3	28.7	77.7	21.4
郵送 - 面接		-18.5	19.9	-13.2	15.5	-9.5	11.9	-12.2	12.5
[ 年 齢 ]									
18 ~ 29 歳									
郵送	298	33.9	64.8	30.5	68.5	65.8	33.2	76.2	23.5
面接	132	54.5	42.4	45.5	48.5	81.8	15.2	89.4	10.6
郵送 - 面接		-20.6	22.4	-15.0	20.0	-16.0	18.0	-13.2	12.9
30 ~ 39 歳									
郵送	352	26.7	72.7	21.6	78.1	54.0	45.7	63.1	36.6
面接	189	46.6	52.4	37.0	61.9	72.0	27.0	82.5	17.5
郵送 - 面接		-19.9	20.3	-15.4	16.2	-18.0	18.7	-19.4	19.1
40 ~ 49 歳									
郵送	489	31.1	68.7	21.7	78.3	58.5	41.5	65.8	34.2
面接	290	44.1	55.2	30.0	69.3	65.5	34.1	77.2	22.4
郵送 - 面接		-13.0	13.5	-8.3	9.0	-7.0	7.4	-11.4	11.8
50 ~ 59 歳									
郵送	584	29.6	70.2	22.8	77.1	56.8	42.8	64.7	34.8
面接	310	46.5	51.6	39.4	58.7	66.1	32.3	74.8	24.2
郵送 - 面接		-16.9	18.6	-16.6	18.4	-9.3	10.5	-10.1	10.6
60 ~ 69 歳									
郵送	579	29.4	69.9	27.6	71.8	56.6	43.2	64.2	35.2
面接	299	50.2	48.8	42.8	55.5	72.2	27.1	76.6	22.7
郵送 - 面接		-20.8	21.1	-15.2	16.3	-15.6	16.1	-12.4	12.5
70 歳以上									
郵送	774	35.5	63.7	36.6	62.5	64.3	34.9	68.5	31.0
面接	494	50.4	47.8	49.0	47.6	72.3	22.9	83.6	15.0
郵送 - 面接		-14.9	15.9	-12.4	14.9	-8.0	12.0	-15.1	16.0

(注) 満足 「満足している」 + 「まあ満足している」

不満 「やや不満だ」 + 「不満だ」

\* 耐久消費財 自動車、電気製品、家具などの耐久消費財

住生活		自己啓発・能力向上		レジャー・余暇生活		
満足	不満	満足	不満	満足	不満	
%	%	%	%	%	%	
64.0	32.1	50.8	44.8	46.7	49.2	総 数
79.2	20.1	60.1	32.7	59.0	37.6	郵送
-15.2	12.0	-9.3	12.1	-12.3	11.6	面接
						郵送 - 面接
						[ 性 ]
						男 性
65.3	30.8	52.2	43.7	45.7	50.1	郵送
82.2	17.0	62.6	31.7	61.1	36.4	面接
-16.9	13.8	-10.4	12.0	-15.4	13.7	郵送 - 面接
						女 性
62.8	33.3	49.6	45.8	47.6	48.3	郵送
76.3	22.9	57.7	33.7	57.2	38.7	面接
-13.5	10.4	-8.1	12.1	-9.6	9.6	郵送 - 面接
						[ 年 齢 ]
						18 ~ 29 歳
74.8	22.5	61.7	35.6	62.1	35.2	郵送
84.8	14.4	73.5	22.7	78.8	19.7	面接
-10.0	8.1	-11.8	12.9	-16.7	15.5	郵送 - 面接
						30 ~ 39 歳
60.8	36.4	47.2	50.0	51.7	45.2	郵送
83.1	16.9	67.2	28.6	72.0	26.5	面接
-22.3	19.5	-20.0	21.4	-20.3	18.7	郵送 - 面接
						40 ~ 49 歳
62.8	35.4	47.6	50.3	41.7	56.0	郵送
74.8	25.2	57.2	39.0	53.4	45.5	面接
-12.0	10.2	-9.6	11.3	-11.7	10.5	郵送 - 面接
						50 ~ 59 歳
62.0	36.0	49.3	48.5	41.6	56.3	郵送
76.5	22.6	61.6	34.2	54.8	43.5	面接
-14.5	13.4	-12.3	14.3	-13.2	12.8	郵送 - 面接
						60 ~ 69 歳
58.4	37.1	48.2	47.2	43.0	52.8	郵送
75.9	23.1	61.9	32.1	58.2	39.5	面接
-17.5	14.0	-13.7	15.1	-15.2	13.3	郵送 - 面接
						70 歳 以上
67.7	25.2	53.5	38.0	48.3	43.9	郵送
82.4	16.4	53.4	32.8	55.3	37.0	面接
-14.7	8.8	0.1	5.2	-7.0	6.9	郵送 - 面接

(3) 現在の生活の各面での満足度

ア 所得・収入

	該 当 者 数	満 足			不 満			わ か ら な い 等 ノ
		( 小 計 ) 足	し 満 て い る 足	しま てあ い満 る足	( 小 計 ) 満	や や 不 満 だ	不 満 だ	
	人	%	%	%	%	%	%	%
総 数	3,076	31.4	4.8	26.6	68.0	42.0	26.0	0.6
郵送	1,714	48.5	9.5	39.0	50.0	35.4	14.6	1.5
面接								
郵送 - 面接		-17.1	-4.7	-12.4	18.0	6.6	11.4	-0.9
( 都 市 規 模 )								
大 都 市	878	31.7	4.2	27.4	67.9	40.3	27.6	0.5
郵送	459	49.0	9.4	39.7	48.6	35.9	12.6	2.4
面接								
郵送 - 面接		-17.3	-5.2	-12.3	19.3	4.4	15.0	-1.9
東 京 都 区 部	214	33.2	6.1	27.1	66.4	40.7	25.7	0.5
郵送	82	57.3	9.8	47.6	40.2	34.1	6.1	2.4
面接								
郵送 - 面接		-24.1	-3.7	-20.5	26.2	6.6	19.6	-1.9
政 令 指 定 都 市	664	31.2	3.6	27.6	68.4	40.2	28.2	0.5
郵送	377	47.2	9.3	37.9	50.4	36.3	14.1	2.4
面接								
郵送 - 面接		-16.0	-5.7	-10.3	18.0	3.9	14.1	-1.9
中 都 市	1,269	32.1	4.9	27.2	67.1	42.7	24.3	0.9
郵送	707	49.6	10.0	39.6	49.5	34.9	14.6	0.8
面接								
郵送 - 面接		-17.5	-5.1	-12.4	17.6	7.8	9.7	0.1
小 都 市	669	29.7	5.7	24.1	70.0	42.9	27.1	0.3
郵送	386	46.6	9.8	36.8	51.8	35.0	16.8	1.6
面接								
郵送 - 面接		-16.9	-4.1	-12.7	18.2	7.9	10.3	-1.3
町 村	260	31.2	4.2	26.9	68.5	42.3	26.2	0.4
郵送	162	46.3	6.8	39.5	51.9	36.4	15.4	1.9
面接								
郵送 - 面接		-15.1	-2.6	-12.6	16.6	5.9	10.8	-1.5
( 性 )								
男 性	1,440	31.8	4.9	26.9	67.6	41.9	25.7	0.6
郵送	827	47.4	9.3	38.1	51.6	35.2	16.4	1.0
面接								
郵送 - 面接		-15.6	-4.4	-11.2	16.0	6.7	9.3	-0.4
女 性	1,636	31.0	4.8	26.2	68.4	42.1	26.3	0.6
郵送	887	49.5	9.7	39.8	48.5	35.5	13.0	2.0
面接								
郵送 - 面接		-18.5	-4.9	-13.6	19.9	6.6	13.3	-1.4
( 年 齢 )								
18 ~ 29 歳	298	33.9	7.7	26.2	64.8	40.6	24.2	1.3
郵送	132	54.5	14.4	40.2	42.4	34.8	7.6	3.0
面接								
郵送 - 面接		-20.6	-6.7	-14.0	22.4	5.8	16.6	-1.7
30 ~ 39 歳	352	26.7	2.6	24.1	72.7	40.3	32.4	0.6
郵送	189	46.6	9.5	37.0	52.4	37.0	15.3	1.1
面接								
郵送 - 面接		-19.9	-6.9	-12.9	20.3	3.3	17.1	-0.5
40 ~ 49 歳	489	31.1	4.7	26.4	68.7	40.1	28.6	0.2
郵送	290	44.1	7.6	36.6	55.2	42.4	12.8	0.7
面接								
郵送 - 面接		-13.0	-2.9	-10.2	13.5	-2.3	15.8	-0.5
50 ~ 59 歳	584	29.6	4.5	25.2	70.2	42.0	28.3	0.2
郵送	310	46.5	6.8	39.7	51.6	35.8	15.8	1.9
面接								
郵送 - 面接		-16.9	-2.3	-14.5	18.6	6.2	12.5	-1.7
60 ~ 69 歳	579	29.4	3.6	25.7	69.9	45.1	24.9	0.7
郵送	299	50.2	9.7	40.5	48.8	32.4	16.4	1.0
面接								
郵送 - 面接		-20.8	-6.1	-14.8	21.1	12.7	8.5	-0.3
70 歳 以 上	774	35.5	5.9	29.6	63.7	42.4	21.3	0.8
郵送	494	50.4	10.9	39.5	47.8	32.2	15.6	1.8
面接								
郵送 - 面接		-14.9	-5.0	-9.9	15.9	10.2	5.7	-1.0



(3) 現在の生活の各面での満足度

イ 資産・貯蓄

	該 当 者 数	満 足			不 満			無 か ら な い 回 答 等 /
		( 小 計 ) 足	し 満 て い る 足	しま て あ い 満 る 足	( 小 計 ) 満	やや 不 満 だ	不 満 だ	
	人	%	%	%	%	%	%	%
総 数								
郵送	3,076	27.6	4.2	23.4	71.9	39.2	32.7	0.5
面接	1,714	41.4	6.5	34.9	56.3	39.6	16.7	2.3
郵送-面接		-13.8	-2.3	-11.5	15.6	-0.4	16.0	-1.8
( 都 市 規 模 )								
大 市								
郵送	878	26.8	3.8	23.0	72.9	38.0	34.9	0.3
面接	459	40.5	5.9	34.6	57.1	39.9	17.2	2.4
郵送-面接		-13.7	-2.1	-11.6	15.8	-1.9	17.7	-2.1
東 京 都 区 部								
郵送	214	27.1	2.3	24.8	72.9	36.9	36.0	-
面接	82	47.6	2.4	45.1	51.2	35.4	15.9	1.2
郵送-面接		-20.5	-0.1	-20.3	21.7	1.5	20.1	-1.2
政 令 指 定 都 市								
郵送	664	26.7	4.2	22.4	72.9	38.4	34.5	0.5
面接	377	39.0	6.6	32.4	58.4	40.8	17.5	2.7
郵送-面接		-12.3	-2.4	-10.0	14.5	-2.4	17.0	-2.2
中 都 市								
郵送	1,269	28.4	4.3	24.2	70.8	40.0	30.8	0.8
面接	707	44.3	6.5	37.8	53.9	39.7	14.1	1.8
郵送-面接		-15.9	-2.2	-13.6	16.9	0.3	16.7	-1.0
小 都 市								
郵送	669	26.9	3.7	23.2	72.8	38.6	34.2	0.3
面接	386	39.9	7.0	32.9	57.3	36.0	21.2	2.8
郵送-面接		-13.0	-3.3	-9.7	15.5	2.6	13.0	-2.5
町 村								
郵送	260	28.1	6.2	21.9	71.9	40.8	31.2	-
面接	162	34.6	6.8	27.8	62.3	46.3	16.0	3.1
郵送-面接		-6.5	-0.6	-5.9	9.6	-5.5	15.2	-3.1
( 性 )								
男 性								
郵送	1,440	27.4	4.0	23.4	72.2	39.8	32.4	0.3
面接	827	41.7	6.7	35.1	56.5	39.4	17.0	1.8
郵送-面接		-14.3	-2.7	-11.7	15.7	0.4	15.4	-1.5
女 性								
郵送	1,636	27.8	4.3	23.5	71.6	38.6	33.0	0.6
面接	887	41.0	6.3	34.7	56.1	39.7	16.5	2.8
郵送-面接		-13.2	-2.0	-11.2	15.5	-1.1	16.5	-2.2
( 年 齢 )								
18 ~ 29 歳								
郵送	298	30.5	5.4	25.2	68.5	36.9	31.5	1.0
面接	132	45.5	10.6	34.8	48.5	37.1	11.4	6.1
郵送-面接		-15.0	-5.2	-9.6	20.0	-0.2	20.1	-5.1
30 ~ 39 歳								
郵送	352	21.6	1.4	20.2	78.1	38.1	40.1	0.3
面接	189	37.0	5.3	31.7	61.9	46.6	15.3	1.1
郵送-面接		-15.4	-3.9	-11.5	16.2	-8.5	24.8	-0.8
40 ~ 49 歳								
郵送	489	21.7	1.8	19.8	78.3	38.4	39.9	-
面接	290	30.0	3.8	26.2	69.3	51.0	18.3	0.7
郵送-面接		-8.3	-2.0	-6.4	9.0	-12.6	21.6	-0.7
50 ~ 59 歳								
郵送	584	22.8	3.6	19.2	77.1	41.6	35.4	0.2
面接	310	39.4	4.8	34.5	58.7	40.0	18.7	1.9
郵送-面接		-16.6	-1.2	-15.3	18.4	1.6	16.7	-1.7
60 ~ 69 歳								
郵送	579	27.6	4.3	23.3	71.8	40.4	31.4	0.5
面接	299	42.8	8.0	34.8	55.5	41.5	14.0	1.7
郵送-面接		-15.2	-3.7	-11.5	16.3	-1.1	17.4	-1.2
70 歳 以 上								
郵送	774	36.6	6.7	29.8	62.5	38.2	24.3	0.9
面接	494	49.0	7.5	41.5	47.6	29.4	18.2	3.4
郵送-面接		-12.4	-0.8	-11.7	14.9	8.8	6.1	-2.5

(3) 現在の生活の各面での満足度

ウ 自動車、電気製品、家具などの耐久消費財

	該 当 者 数	満 足			不 満			無 回 答 等 ／
		(小 計) 足	し 満 て い る 足	しま てあ い満 る足	(小 計) 満	やや 不 満 だ	不 満 だ	
	人	%	%	%	%	%	%	%
総 数	3,076	59.5	9.7	49.8	40.1	29.1	11.0	0.4
郵送	1,714	70.7	15.1	55.6	27.1	21.2	5.9	2.2
面接								
郵送 - 面接		-11.2	-5.4	-5.8	13.0	7.9	5.1	-1.8
( 都 市 規 模 )								
大 都 市	878	56.5	8.8	47.7	43.4	32.5	10.9	0.1
郵送	459	67.3	15.5	51.9	30.1	24.6	5.4	2.6
面接								
郵送 - 面接		-10.8	-6.7	-4.2	13.3	7.9	5.5	-2.5
東 京 都 区 部	214	55.6	11.2	44.4	44.4	36.4	7.9	-
郵送	82	65.9	20.7	45.1	29.3	22.0	7.3	4.9
面接								
郵送 - 面接		-10.3	-9.5	-0.7	15.1	14.4	0.6	-4.9
政 令 指 定 都 市	664	56.8	8.0	48.8	43.1	31.2	11.9	0.2
郵送	377	67.6	14.3	53.3	30.2	25.2	5.0	2.1
面接								
郵送 - 面接		-10.8	-6.3	-4.5	12.9	6.0	6.9	-1.9
中 都 市	1,269	61.4	11.2	50.2	37.8	27.2	10.6	0.8
郵送	707	73.4	16.0	57.4	24.5	19.2	5.2	2.1
面接								
郵送 - 面接		-12.0	-4.8	-7.2	13.3	8.0	5.4	-1.3
小 都 市	669	59.6	8.5	51.1	40.1	27.7	12.4	0.3
郵送	386	69.9	15.3	54.7	28.0	21.2	6.7	2.1
面接								
郵送 - 面接		-10.3	-6.8	-3.6	12.1	6.5	5.7	-1.8
町 村	260	60.0	8.8	51.2	40.0	30.8	9.2	-
郵送	162	70.4	9.9	60.5	27.8	19.8	8.0	1.9
面接								
郵送 - 面接		-10.4	-1.1	-9.3	12.2	11.0	1.2	-1.9
( 性 )								
男 性	1,440	60.3	9.4	50.8	39.4	28.2	11.3	0.3
郵送	827	73.3	15.1	58.2	25.3	19.2	6.0	1.5
面接								
郵送 - 面接		-13.0	-5.7	-7.4	14.1	9.0	5.3	-1.2
女 性	1,636	58.8	10.0	48.8	40.6	29.9	10.8	0.6
郵送	887	68.3	15.1	53.2	28.7	23.0	5.7	2.9
面接								
郵送 - 面接		-9.5	-5.1	-4.4	11.9	6.9	5.1	-2.3
( 年 齢 )								
18 ~ 29 歳	298	65.8	17.4	48.3	33.2	23.8	9.4	1.0
郵送	132	81.8	22.7	59.1	15.2	11.4	3.8	3.0
面接								
郵送 - 面接		-16.0	-5.3	-10.8	18.0	12.4	5.6	-2.0
30 ~ 39 歳	352	54.0	8.0	46.0	45.7	33.2	12.5	0.3
郵送	189	72.0	16.9	55.0	27.0	23.8	3.2	1.1
面接								
郵送 - 面接		-18.0	-8.9	-9.0	18.7	9.4	9.3	-0.8
40 ~ 49 歳	489	58.5	8.4	50.1	41.5	29.7	11.9	-
郵送	290	65.5	12.8	52.8	34.1	27.9	6.2	0.3
面接								
郵送 - 面接		-7.0	-4.4	-2.7	7.4	1.8	5.7	-0.3
50 ~ 59 歳	584	56.8	8.0	48.8	42.8	30.5	12.3	0.3
郵送	310	66.1	10.6	55.5	32.3	24.5	7.7	1.6
面接								
郵送 - 面接		-9.3	-2.6	-6.7	10.5	6.0	4.6	-1.3
60 ~ 69 歳	579	56.6	8.5	48.2	43.2	31.8	11.4	0.2
郵送	299	72.2	14.0	58.2	27.1	21.1	6.0	0.7
面接								
郵送 - 面接		-15.6	-5.5	-10.0	16.1	10.7	5.4	-0.5
70 歳 以 上	774	64.3	10.6	53.7	34.9	25.8	9.0	0.8
郵送	494	72.3	17.2	55.1	22.9	16.8	6.1	4.9
面接								
郵送 - 面接		-8.0	-6.6	-1.4	12.0	9.0	2.9	-4.1

(3) 現在の生活の各面での満足度

工 食生活

	該 当 者 数	満 足			不 満			無 回 答 等 /
		( 小 計 ) 足	し 満 て い る 足	しま てあ い満 る足	( 小 計 ) 満	やや 不 満 だ	不 満 だ	
	人	%	%	%	%	%	%	%
総 数	3,076	66.7	16.8	49.9	32.9	24.1	8.8	0.4
郵送	1,714	80.0	23.9	56.1	19.2	14.4	4.8	0.8
面接								
郵送 - 面接		-13.3	-7.1	-6.2	13.7	9.7	4.0	-0.4
( 都 市 規 模 )								
大 都 市	878	68.6	16.5	52.1	31.3	22.8	8.5	0.1
郵送	459	80.2	23.7	56.4	18.7	13.7	5.0	1.1
面接								
郵送 - 面接		-11.6	-7.2	-4.3	12.6	9.1	3.5	-1.0
東 京 都 区 部	214	69.6	21.5	48.1	30.4	22.4	7.9	-
郵送	82	78.0	30.5	47.6	20.7	17.1	3.7	1.2
面接								
郵送 - 面接		-8.4	-9.0	0.5	9.7	5.3	4.2	-1.2
政 令 指 定 都 市	664	68.2	14.9	53.3	31.6	22.9	8.7	0.2
郵送	377	80.6	22.3	58.4	18.3	13.0	5.3	1.1
面接								
郵送 - 面接		-12.4	-7.4	-5.1	13.3	9.9	3.4	-0.9
中 都 市	1,269	66.9	17.3	49.6	32.4	23.6	8.8	0.7
郵送	707	81.8	22.6	59.1	17.4	13.3	4.1	0.8
面接								
郵送 - 面接		-14.9	-5.3	-9.5	15.0	10.3	4.7	-0.1
小 都 市	669	64.0	15.4	48.6	35.7	25.9	9.9	0.3
郵送	386	77.5	28.5	49.0	22.5	16.3	6.2	-
面接								
郵送 - 面接		-13.5	-13.1	-0.4	13.2	9.6	3.7	0.3
町 村	260	66.2	19.2	46.9	33.8	26.9	6.9	-
郵送	162	78.4	19.1	59.3	20.4	16.0	4.3	1.2
面接								
郵送 - 面接		-12.2	0.1	-12.4	13.4	10.9	2.6	-1.2
( 性 )								
男 性	1,440	68.0	17.6	50.4	31.8	24.0	7.8	0.2
郵送	827	82.6	22.5	60.1	16.8	12.6	4.2	0.6
面接								
郵送 - 面接		-14.6	-4.9	-9.7	15.0	11.4	3.6	-0.4
女 性	1,636	65.5	16.1	49.4	33.9	24.2	9.7	0.6
郵送	887	77.7	25.3	52.4	21.4	16.0	5.4	0.9
面接								
郵送 - 面接		-12.2	-9.2	-3.0	12.5	8.2	4.3	-0.3
( 年 齢 )								
18 ~ 29 歳	298	76.2	33.2	43.0	23.5	15.4	8.1	0.3
郵送	132	89.4	45.5	43.9	10.6	6.8	3.8	-
面接								
郵送 - 面接		-13.2	-12.3	-0.9	12.9	8.6	4.3	0.3
30 ~ 39 歳	352	63.1	13.9	49.1	36.6	24.1	12.5	0.3
郵送	189	82.5	28.0	54.5	17.5	13.8	3.7	-
面接								
郵送 - 面接		-19.4	-14.1	-5.4	19.1	10.3	8.8	0.3
40 ~ 49 歳	489	65.8	15.3	50.5	34.2	26.2	8.0	-
郵送	290	77.2	21.0	56.2	22.4	17.2	5.2	0.3
面接								
郵送 - 面接		-11.4	-5.7	-5.7	11.8	9.0	2.8	-0.3
50 ~ 59 歳	584	64.7	15.2	49.5	34.8	24.8	9.9	0.5
郵送	310	74.8	16.5	58.4	24.2	18.7	5.5	1.0
面接								
郵送 - 面接		-10.1	-1.3	-8.9	10.6	6.1	4.4	-0.5
60 ~ 69 歳	579	64.2	13.6	50.6	35.2	25.4	9.8	0.5
郵送	299	76.6	19.1	57.5	22.7	18.1	4.7	0.7
面接								
郵送 - 面接		-12.4	-5.5	-6.9	12.5	7.3	5.1	-0.2
70 歳 以 上	774	68.5	16.3	52.2	31.0	24.7	6.3	0.5
郵送	494	83.6	25.9	57.7	15.0	9.9	5.1	1.4
面接								
郵送 - 面接		-15.1	-9.6	-5.5	16.0	14.8	1.2	-0.9

(3) 現在の生活の各面での満足度

才 住生活

	該 当 者 数	満 足			不 満			無 回 答 等 /
		(小 計) 足	し 満 て い る 足	しま てあ い満 る足	(小 計) 満	やや 不 満 だ	不 満 だ	
	人	%	%	%	%	%	%	%
総 数								
郵送	3,076	64.0	15.4	48.5	32.1	23.0	9.1	3.9
面接	1,714	79.2	24.5	54.7	20.1	15.4	4.7	0.8
郵送 - 面接		-15.2	-9.1	-6.2	12.0	7.6	4.4	3.1
( 都 市 規 模 )								
大 都 市								
郵送	878	62.8	14.1	48.6	34.4	24.0	10.4	2.8
面接	459	79.1	24.0	55.1	19.8	15.9	3.9	1.1
郵送 - 面接		-16.3	-9.9	-6.5	14.6	8.1	6.5	1.7
東 京 都 区 部								
郵送	214	62.6	15.4	47.2	34.1	22.0	12.1	3.3
面接	82	79.3	26.8	52.4	20.7	17.1	3.7	-
郵送 - 面接		-16.7	-11.4	-5.2	13.4	4.9	8.4	3.3
政 令 指 定 都 市								
郵送	664	62.8	13.7	49.1	34.5	24.7	9.8	2.7
面接	377	79.0	23.3	55.7	19.6	15.6	4.0	1.3
郵送 - 面接		-16.2	-9.6	-6.6	14.9	9.1	5.8	1.4
中 都 市								
郵送	1,269	65.0	15.6	49.4	31.1	23.6	7.5	3.9
面接	707	78.8	24.5	54.3	20.7	17.3	3.4	0.6
郵送 - 面接		-13.8	-8.9	-4.9	10.4	6.3	4.1	3.3
小 都 市								
郵送	669	64.7	16.3	48.4	30.3	19.9	10.5	4.9
面接	386	78.8	27.5	51.3	21.0	13.7	7.3	0.3
郵送 - 面接		-14.1	-11.2	-2.9	9.3	6.2	3.2	4.6
町 村								
郵送	260	61.2	16.9	44.2	33.8	25.0	8.8	5.0
面接	162	82.1	19.1	63.0	16.0	9.9	6.2	1.9
郵送 - 面接		-20.9	-2.2	-18.8	17.8	15.1	2.6	3.1
( 性 )								
男 性								
郵送	1,440	65.3	14.5	50.8	30.8	22.2	8.6	3.8
面接	827	82.2	25.0	57.2	17.0	12.2	4.8	0.7
郵送 - 面接		-16.9	-10.5	-6.4	13.8	10.0	3.8	3.1
女 性								
郵送	1,636	62.8	16.3	46.5	33.3	23.8	9.5	4.0
面接	887	76.3	24.0	52.3	22.9	18.4	4.5	0.8
郵送 - 面接		-13.5	-7.7	-5.8	10.4	5.4	5.0	3.2
( 年 齢 )								
18 ~ 29 歳								
郵送	298	74.8	29.2	45.6	22.5	14.8	7.7	2.7
面接	132	84.8	41.7	43.2	14.4	9.1	5.3	0.8
郵送 - 面接		-10.0	-12.5	2.4	8.1	5.7	2.4	1.9
30 ~ 39 歳								
郵送	352	60.8	15.9	44.9	36.4	28.1	8.2	2.8
面接	189	83.1	28.0	55.0	16.9	15.3	1.6	-
郵送 - 面接		-22.3	-12.1	-10.1	19.5	12.8	6.6	2.8
40 ~ 49 歳								
郵送	489	62.8	13.7	49.1	35.4	26.0	9.4	1.8
面接	290	74.8	21.0	53.8	25.2	19.7	5.5	-
郵送 - 面接		-12.0	-7.3	-4.7	10.2	6.3	3.9	1.8
50 ~ 59 歳								
郵送	584	62.0	11.8	50.2	36.0	24.3	11.6	2.1
面接	310	76.5	20.0	56.5	22.6	16.5	6.1	1.0
郵送 - 面接		-14.5	-8.2	-6.3	13.4	7.8	5.5	1.1
60 ~ 69 歳								
郵送	579	58.4	12.8	45.6	37.1	27.3	9.8	4.5
面接	299	75.9	19.7	56.2	23.1	18.4	4.7	1.0
郵送 - 面接		-17.5	-6.9	-10.6	14.0	8.9	5.1	3.5
70 歳 以 上								
郵送	774	67.7	15.8	51.9	25.2	18.0	7.2	7.1
面接	494	82.4	26.3	56.1	16.4	12.1	4.3	1.2
郵送 - 面接		-14.7	-10.5	-4.2	8.8	5.9	2.9	5.9

(3) 現在の生活の各面での満足度

カ 自己啓発・能力向上

	該 当 者 数	満 足			不 満			無 回 答 等 /
		(小計) 足	し満 て い る足	しま てあ い満 る足	(小計) 満	やや 不 満 だ	不 満 だ	
	人	%	%	%	%	%	%	%
総数	3,076	50.8	6.1	44.8	44.8	37.1	7.7	4.4
郵送								
面接	1,714	60.1	9.8	50.3	32.7	27.7	5.1	7.2
郵送 - 面接		-9.3	-3.7	-5.5	12.1	9.4	2.6	-2.8
(都市規模)								
大都市								
郵送	878	51.0	6.2	44.9	45.6	37.7	7.9	3.4
面接	459	60.6	10.9	49.7	35.3	30.1	5.2	4.1
郵送 - 面接		-9.6	-4.7	-4.8	10.3	7.6	2.7	-0.7
東京都区部								
郵送	214	50.5	7.5	43.0	46.3	37.9	8.4	3.3
面接	82	63.4	8.5	54.9	31.7	25.6	6.1	4.9
郵送 - 面接		-12.9	-1.0	-11.9	14.6	12.3	2.3	-1.6
政令指定都市								
郵送	664	51.2	5.7	45.5	45.3	37.7	7.7	3.5
面接	377	59.9	11.4	48.5	36.1	31.0	5.0	4.0
郵送 - 面接		-8.7	-5.7	-3.0	9.2	6.7	2.7	-0.5
中市								
郵送	1,269	50.7	6.1	44.6	44.8	37.2	7.6	4.5
面接	707	58.3	9.3	48.9	33.7	28.6	5.1	8.1
郵送 - 面接		-7.6	-3.2	-4.3	11.1	8.6	2.5	-3.6
小都市								
郵送	669	51.7	6.3	45.4	43.3	35.4	7.9	4.9
面接	386	61.9	10.4	51.6	29.5	23.8	5.7	8.5
郵送 - 面接		-10.2	-4.1	-6.2	13.8	11.6	2.2	-3.6
町村								
郵送	260	48.8	5.4	43.5	45.8	38.5	7.3	5.4
面接	162	62.3	7.4	54.9	29.0	25.9	3.1	8.6
郵送 - 面接		-13.5	-2.0	-11.4	16.8	12.6	4.2	-3.2
(性別)								
男性								
郵送	1,440	52.2	6.7	45.5	43.7	37.0	6.7	4.1
面接	827	62.6	10.9	51.8	31.7	26.8	4.8	5.7
郵送 - 面接		-10.4	-4.2	-6.3	12.0	10.2	1.9	-1.6
女性								
郵送	1,636	49.6	5.5	44.1	45.8	37.1	8.7	4.6
面接	887	57.7	8.8	48.9	33.7	28.4	5.3	8.6
郵送 - 面接		-8.1	-3.3	-4.8	12.1	8.7	3.4	-4.0
(年齢)								
18~29歳								
郵送	298	61.7	11.7	50.0	35.6	25.8	9.7	2.7
面接	132	73.5	18.2	55.3	22.7	19.7	3.0	3.8
郵送 - 面接		-11.8	-6.5	-5.3	12.9	6.1	6.7	-1.1
30~39歳								
郵送	352	47.2	5.1	42.0	50.0	40.9	9.1	2.8
面接	189	67.2	11.6	55.6	28.6	25.9	2.6	4.2
郵送 - 面接		-20.0	-6.5	-13.6	21.4	15.0	6.5	-1.4
40~49歳								
郵送	489	47.6	5.9	41.7	50.3	42.9	7.4	2.0
面接	290	57.2	8.3	49.0	39.0	34.8	4.1	3.8
郵送 - 面接		-9.6	-2.4	-7.3	11.3	8.1	3.3	-1.8
50~59歳								
郵送	584	49.3	3.6	45.7	48.5	38.4	10.1	2.2
面接	310	61.6	9.0	52.6	34.2	28.7	5.5	4.2
郵送 - 面接		-12.3	-5.4	-6.9	14.3	9.7	4.6	-2.0
60~69歳								
郵送	579	48.2	5.7	42.5	47.2	39.9	7.3	4.7
面接	299	61.9	7.7	54.2	32.1	26.8	5.4	6.0
郵送 - 面接		-13.7	-2.0	-11.7	15.1	13.1	1.9	-1.3
70歳以上								
郵送	774	53.5	6.6	46.9	38.0	32.8	5.2	8.5
面接	494	53.4	9.5	43.9	32.8	26.1	6.7	13.8
郵送 - 面接		0.1	-2.9	3.0	5.2	6.7	-1.5	-5.3

(3) 現在の生活の各面での満足度

キ レジャー・余暇生活

	該 当 者 数	満 足			不 満			無 回 答 等 /
		(小計) 足	満足している足	満足していない足	(小計) 満	やや不満だ	不満だ	
	人	%	%	%	%	%	%	%
総数								
郵送	3,076	46.7	8.1	38.6	49.2	35.2	13.9	4.1
面接	1,714	59.0	14.6	44.5	37.6	27.2	10.4	3.4
郵送 - 面接		-12.3	-6.5	-5.9	11.6	8.0	3.5	0.7
(都市規模)								
大都市								
郵送	878	48.1	6.6	41.5	48.9	34.2	14.7	3.1
面接	459	58.0	17.2	40.7	39.0	29.2	9.8	3.1
郵送 - 面接		-9.9	-10.6	0.8	9.9	5.0	4.9	0.0
東京都区部								
郵送	214	48.6	6.1	42.5	48.1	32.2	15.9	3.3
面接	82	65.9	23.2	42.7	29.3	22.0	7.3	4.9
郵送 - 面接		-17.3	-17.1	-0.2	18.8	10.2	8.6	-1.6
政令指定都市								
郵送	664	47.9	6.8	41.1	49.1	34.8	14.3	3.0
面接	377	56.2	15.9	40.3	41.1	30.8	10.3	2.7
郵送 - 面接		-8.3	-9.1	0.8	8.0	4.0	4.0	0.3
中市								
郵送	1,269	46.2	8.2	38.0	49.8	37.0	12.8	4.0
面接	707	59.7	14.1	45.5	36.6	28.0	8.6	3.7
郵送 - 面接		-13.5	-5.9	-7.5	13.2	9.0	4.2	0.3
小都市								
郵送	669	46.2	9.4	36.8	48.6	33.8	14.8	5.2
面接	386	59.8	14.2	45.6	36.3	22.3	14.0	3.9
郵送 - 面接		-13.6	-4.8	-8.8	12.3	11.5	0.8	1.3
町								
郵送	260	46.2	9.6	36.5	48.8	34.2	14.6	5.0
面接	162	57.4	9.9	47.5	40.7	29.6	11.1	1.9
郵送 - 面接		-11.2	-0.3	-11.0	8.1	4.6	3.5	3.1
(性別)								
男性								
郵送	1,440	45.7	7.6	38.1	50.1	36.7	13.4	4.2
面接	827	61.1	16.3	44.7	36.4	26.6	9.8	2.5
郵送 - 面接		-15.4	-8.7	-6.6	13.7	10.1	3.6	1.7
女性								
郵送	1,636	47.6	8.6	39.0	48.3	33.9	14.4	4.0
面接	887	57.2	13.0	44.2	38.7	27.7	10.9	4.2
郵送 - 面接		-9.6	-4.4	-5.2	9.6	6.2	3.5	-0.2
(年齢)								
18~29歳								
郵送	298	62.1	20.8	41.3	35.2	27.2	8.1	2.7
面接	132	78.8	35.6	43.2	19.7	15.9	3.8	1.5
郵送 - 面接		-16.7	-14.8	-1.9	15.5	11.3	4.3	1.2
30~39歳								
郵送	352	51.7	6.5	45.2	45.2	30.1	15.1	3.1
面接	189	72.0	16.9	55.0	26.5	19.0	7.4	1.6
郵送 - 面接		-20.3	-10.4	-9.8	18.7	11.1	7.7	1.5
40~49歳								
郵送	489	41.7	7.8	33.9	56.0	39.1	17.0	2.2
面接	290	53.4	13.1	40.3	45.5	35.9	9.7	1.0
郵送 - 面接		-11.7	-5.3	-6.4	10.5	3.2	7.3	1.2
50~59歳								
郵送	584	41.6	6.3	35.3	56.3	39.0	17.3	2.1
面接	310	54.8	8.7	46.1	43.5	30.6	12.9	1.6
郵送 - 面接		-13.2	-2.4	-10.8	12.8	8.4	4.4	0.5
60~69歳								
郵送	579	43.0	6.6	36.4	52.8	38.0	14.9	4.1
面接	299	58.2	13.4	44.8	39.5	29.1	10.4	2.3
郵送 - 面接		-15.2	-6.8	-8.4	13.3	8.9	4.5	1.8
70歳以上								
郵送	774	48.3	6.7	41.6	43.9	33.3	10.6	7.8
面接	494	55.3	13.4	41.9	37.0	24.9	12.1	7.7
郵送 - 面接		-7.0	-6.7	-0.3	6.9	8.4	-1.5	0.1

#### (4) 現在の生活の充実感

郵送調査結果と面接調査結果の総数を比較して見ると、「感じている」(「十分感じている」の割合と「まあ感じている」の割合との合計)とする者の割合は、郵送調査が面接調査より低く、「感じていない」(「あまり感じていない」の割合と「ほとんど感じていない」の割合との合計)とする者の割合は、郵送調査が面接調査より高い。

	該 当 者 数	感 じ て い る (小計)	感 じ て い る (小計)			感 じ て い ない (小計)	感 じ て い ない (小計)		無 回 答 / わ か ら な い 等
			十 分 感 じ て い る	ま あ 感 じ て い る	感 じ て い ない (小計)		あ ま り 感 じ て い ない	ほ と ん ど 感 じ て い ない	
総数	3,076	56.4	7.2	49.3	39.1	31.7	7.5	4.4	
郵送	1,714	70.2	11.6	58.6	28.2	23.2	5.0	1.6	
面接		-13.8	-4.4	-9.3	10.9	8.5	2.5	2.8	
郵送 - 面接									
(都市規模)									
大都市	878	60.0	6.0	54.0	36.7	29.0	7.6	3.3	
郵送	459	72.5	15.0	57.5	26.1	21.6	4.6	1.3	
面接		-12.5	-9.0	-3.5	10.6	7.4	3.0	2.0	
郵送 - 面接									
東京都区部	214	59.8	6.5	53.3	36.4	29.0	7.5	3.7	
郵送	82	76.8	15.9	61.0	23.2	19.5	3.7	-	
面接		-17.0	-9.4	-7.7	13.2	9.5	3.8	3.7	
郵送 - 面接									
政令指定都市	664	60.1	5.9	54.2	36.7	29.1	7.7	3.2	
郵送	377	71.6	14.9	56.8	26.8	22.0	4.8	1.6	
面接		-11.5	-9.0	-2.6	9.9	7.1	2.9	1.6	
郵送 - 面接									
中市	1,269	56.0	7.2	48.9	39.5	32.0	7.5	4.5	
郵送	707	71.3	10.7	60.5	27.4	22.6	4.8	1.3	
面接		-15.3	-3.5	-11.6	12.1	9.4	2.7	3.2	
郵送 - 面接									
小市	669	54.6	7.9	46.6	40.5	33.8	6.7	4.9	
郵送	386	67.4	11.4	56.0	30.6	25.1	5.4	2.1	
面接		-12.8	-3.5	-9.4	9.9	8.7	1.3	2.8	
郵送 - 面接									
町村	260	51.2	9.2	41.9	42.3	33.5	8.8	6.5	
郵送	162	65.4	6.2	59.3	31.5	25.3	6.2	3.1	
面接		-14.2	3.0	-17.4	10.8	8.2	2.6	3.4	
郵送 - 面接									
(性別)									
男性	1,440	54.4	7.2	47.3	41.0	32.3	8.8	4.5	
郵送	827	67.4	10.4	57.0	31.1	25.5	5.6	1.6	
面接		-13.0	-3.2	-9.7	9.9	6.8	3.2	2.9	
郵送 - 面接									
女性	1,636	58.2	7.2	51.0	37.5	31.1	6.4	4.3	
郵送	887	72.8	12.7	60.1	25.5	21.0	4.5	1.7	
面接		-14.6	-5.5	-9.1	12.0	10.1	1.9	2.6	
郵送 - 面接									
(年齢)									
18~29歳	298	69.1	16.8	52.3	27.5	22.1	5.4	3.4	
郵送	132	78.0	28.0	50.0	20.5	18.2	2.3	1.5	
面接		-8.9	-11.2	2.3	7.0	3.9	3.1	1.9	
郵送 - 面接									
30~39歳	352	63.6	6.5	57.1	33.5	24.4	9.1	2.8	
郵送	189	78.3	14.3	64.0	21.7	18.0	3.7	-	
面接		-14.7	-7.8	-6.9	11.8	6.4	5.4	2.8	
郵送 - 面接									
40~49歳	489	57.5	7.2	50.3	40.1	31.3	8.8	2.5	
郵送	290	71.4	11.7	59.7	27.6	23.1	4.5	1.0	
面接		-13.9	-4.5	-9.4	12.5	8.2	4.3	1.5	
郵送 - 面接									
50~59歳	584	50.7	4.1	46.6	46.6	36.8	9.8	2.7	
郵送	310	64.5	7.1	57.4	33.2	29.7	3.5	2.3	
面接		-13.8	-3.0	-10.8	13.4	7.1	6.3	0.4	
郵送 - 面接									
60~69歳	579	50.4	5.9	44.6	44.7	37.7	7.1	4.8	
郵送	299	70.2	9.4	60.9	29.4	25.4	4.0	0.3	
面接		-19.8	-3.5	-16.3	15.3	12.3	3.1	4.5	
郵送 - 面接									
70歳以上	774	56.5	7.1	49.4	35.8	30.5	5.3	7.8	
郵送	494	67.8	10.3	57.5	29.1	21.1	8.1	3.0	
面接		-11.3	-3.2	-8.1	6.7	9.4	-2.8	4.8	
郵送 - 面接									



#### (4) 現在の生活の充実感

##### ア 充実感を感じる時

日頃の生活の中で、充実感を「十分感じている」、「まあ感じている」、「あまり感じていない」と答えた者（郵送調査 2,710 人、面接調査 1,619 人）に、充実感を感じる時を挙げてもらった。郵送調査結果と面接調査結果の総数を比較して見ると、「趣味やスポーツに熱中している時」、「ゆったりと休養している時」を挙げた者の割合は、郵送調査が面接調査より高く、「家族団らんの時」を挙げた者の割合は、郵送調査が面接調査より低い結果となった。また、上位 3 項目を見ると、郵送調査では、「ゆったりと休養している時」(54.5%)、「趣味やスポーツに熱中している時」(47.4%)、「家族団らんの時」(46.2%) が挙げられ、面接調査では、「家族団らんの時」(51.6%)、「ゆったりと休養している時」(49.5%)、「趣味やスポーツに熱中している時」(44.0%) が挙げられている。

(複数回答)

	該 当 者 数	る仕 事に うち こん でい	を勉 強や 教養 など に身	中趣 味や スポ ーツ に熱	ゆる つた りと 休養 して	家 族 団 ら ん の 時	雑友 人 や 知 人 と 会 合、 時	を社 会 奉 仕 や 社 会 活 動	そ の 他	無 回 答 / わ か ら な い	計 (M.T.)
	人	%	%	%	%	%	%	%	%	%	%
総数											
郵送	2,710	27.4	14.1	47.4	54.5	46.2	41.3	7.2	1.8	1.7	241.7
面接	1,619	27.9	12.5	44.0	49.5	51.6	41.2	8.0	0.5	1.7	236.8
郵送 - 面接		-0.5	1.6	3.4	5.0	-5.4	0.1	-0.8	1.3	0.0	
[都市規模]											
大都市											
郵送	782	28.6	17.3	49.9	52.3	47.4	43.5	7.0	1.5	2.3	249.9
面接	435	27.4	15.6	48.3	53.1	52.0	42.5	7.4	0.7	0.9	247.8
郵送 - 面接		1.2	1.7	1.6	-0.8	-4.6	1.0	-0.4	0.8	1.4	
東京都部											
郵送	190	33.2	18.4	49.5	51.6	51.1	47.4	6.8	1.6	2.1	261.6
面接	79	27.8	17.7	49.4	59.5	45.6	50.6	6.3	-	-	257.0
郵送 - 面接		5.4	0.7	0.1	-7.9	5.5	-3.2	0.5	1.6	2.1	
政令指定都市											
郵送	592	27.2	16.9	50.0	52.5	46.3	42.2	7.1	1.5	2.4	246.1
面接	356	27.2	15.2	48.0	51.7	53.4	40.7	7.6	0.8	1.1	245.8
郵送 - 面接		0.0	1.7	2.0	0.8	-7.1	1.5	-0.5	0.7	1.3	
中市											
郵送	1,117	25.3	15.3	48.9	56.0	47.1	40.4	6.8	1.6	1.5	242.9
面接	670	27.0	12.8	43.7	47.3	51.3	41.9	8.1	0.3	1.8	234.3
郵送 - 面接		-1.7	2.5	5.2	8.7	-4.2	-1.5	-1.3	1.3	-0.3	
小都市											
郵送	591	28.3	9.1	43.0	55.3	45.0	39.8	8.1	2.5	1.0	232.1
面接	363	26.4	9.1	41.3	51.8	52.1	38.3	7.2	0.6	2.5	229.2
郵送 - 面接		1.9	0.0	1.7	3.5	-7.1	1.5	0.9	1.9	-1.5	
町村											
郵送	220	31.4	10.5	43.2	53.2	40.5	42.7	6.8	1.8	2.3	232.3
面接	151	36.4	9.9	39.7	43.7	50.3	41.1	11.3	0.7	1.3	234.4
郵送 - 面接		-5.0	0.6	3.5	9.5	-9.8	1.6	-4.5	1.1	1.0	
[性別]											
男性											
郵送	1,249	29.6	15.1	53.5	53.1	43.1	31.8	7.3	1.4	1.4	236.3
面接	776	29.5	13.8	50.1	45.5	48.5	34.1	9.5	0.4	1.8	233.2
郵送 - 面接		0.1	1.3	3.4	7.6	-5.4	-2.3	-2.2	1.0	-0.4	
女性											
郵送	1,461	25.5	13.3	42.2	55.8	48.9	49.5	7.0	2.1	2.0	246.3
面接	843	26.3	11.3	38.4	53.3	54.4	47.7	6.5	0.6	1.5	240.1
郵送 - 面接		-0.8	2.0	3.8	2.5	-5.5	1.8	0.5	1.5	0.5	
[年齢]											
18~29歳											
郵送	272	21.7	23.2	59.9	57.7	35.3	56.3	1.5	1.1	1.1	257.7
面接	127	23.6	19.7	59.8	47.2	38.6	52.8	3.9	0.8	-	246.5
郵送 - 面接		-1.9	3.5	0.1	10.5	-3.3	3.5	-2.4	0.3	1.1	
30~39歳											
郵送	310	29.4	16.8	43.9	58.1	58.1	43.9	3.5	1.3	2.6	257.4
面接	182	30.2	17.6	45.1	52.2	67.6	46.7	7.7	-	0.5	267.6
郵送 - 面接		-0.8	-0.8	-1.2	5.9	-9.5	-2.8	-4.2	1.3	2.1	
40~49歳											
郵送	434	32.5	14.5	46.5	53.5	59.7	37.8	6.0	2.8	1.2	254.4
面接	276	34.8	12.0	44.6	52.2	65.6	40.9	5.4	-	0.7	256.2
郵送 - 面接		-2.3	2.5	1.9	1.3	-5.9	-3.1	0.6	2.8	0.5	
50~59歳											
郵送	511	34.2	10.0	46.6	56.6	49.5	36.2	5.1	1.8	1.4	241.3
面接	296	34.5	12.8	41.9	50.7	53.4	40.5	9.1	-	1.4	244.3
郵送 - 面接		-0.3	-2.8	4.7	5.9	-3.9	-4.3	-4.0	1.8	0.0	
60~69歳											
郵送	510	29.2	12.7	49.8	56.5	43.1	36.7	7.1	1.8	1.6	238.4
面接	287	35.9	13.2	42.5	49.1	46.7	37.3	10.1	0.3	2.4	237.6
郵送 - 面接		-6.7	-0.5	7.3	7.4	-3.6	-0.6	-3.0	1.5	-0.8	
70歳以上											
郵送	673	19.0	13.2	43.4	49.3	36.3	43.8	13.5	1.8	2.2	222.6
面接	451	14.4	8.0	41.2	47.0	42.1	38.8	8.6	1.3	2.9	204.4
郵送 - 面接		4.6	5.2	2.2	2.3	-5.8	5.0	4.9	0.5	-0.7	

## (5) 日常生活での悩みや不安

### ア 悩みや不安の内容

日頃の生活の中で、「悩みや不安を感じている」と答えた者（郵送調査 2,335 人、面接調査 1,062 人）に、悩みや不安の内容を挙げてもらった。郵送調査結果と面接調査結果の総数を比較してみると、「自分の健康について」、「家族の健康について」、「進学、就職、結婚、子育てなど、家族の生活上の問題について」、「現在の収入や資産について」、「今後の収入や資産の見通しについて」、「家族、親族間の人間関係について」、「勤務先での仕事や人間関係について」を挙げた者の割合は、郵送調査が面接調査より高い結果となった。また、上位 3 項目を見ると、郵送調査では、「老後の生活設計について」(63.6%)、「今後の収入や資産の見通しについて」(59.8%)、「自分の健康について」(59.2%) が挙げられ、面接調査では、「老後の生活設計について」(61.6%)、「自分の健康について」(52.3%)、「今後の収入や資産の見通しについて」(48.8%) が挙げられている。

	該 当 者 数	自 分 の 健 康 に つ い て	家 族 の 健 康 に つ い て	進 学、就 職、結 婚、子 育てな ど、自 分 の生 活上 の問 題に つ い て	進 学、就 職、結 婚、子 育てな ど、家 族 の生 活上 の問 題に つ い て	現 在 の 収 入 や 資 産 に つ い て	今 後 の 収 入 や 資 産 の 見 通 し に つ い て	老 後 の 生 活 設 計 に つ い て
	人	%	%	%	%	%	%	%
総数	2,335	59.2	50.7	23.0	25.5	47.0	59.8	63.6
郵送	1,062	52.3	43.1	21.1	22.0	41.9	48.8	61.6
面接		6.9	7.6	1.9	3.5	5.1	11.0	2.0
郵送 - 面接								
( 都 市 規 模 )								
大 都 市	672	53.0	45.7	28.6	28.4	47.9	61.8	61.8
郵送	265	51.7	40.0	23.4	24.5	46.4	50.9	61.5
面接		1.3	5.7	5.2	3.9	1.5	10.9	0.3
郵送 - 面接								
東 京 都 区 部	162	48.8	46.3	34.0	28.4	49.4	64.8	56.2
郵送	48	54.2	39.6	25.0	22.9	31.3	58.3	56.3
面接		-5.4	6.7	9.0	5.5	18.1	6.5	-0.1
郵送 - 面接								
政 令 指 定 都 市	510	54.3	45.5	26.9	28.4	47.5	60.8	63.5
郵送	217	51.2	40.1	23.0	24.9	49.8	49.3	62.7
面接		3.1	5.4	3.9	3.5	-2.3	11.5	0.8
郵送 - 面接								
中 都 市	975	61.7	52.6	21.2	25.8	45.9	60.9	64.3
郵送	435	53.6	43.7	23.7	23.9	42.1	47.6	60.9
面接		8.1	8.9	-2.5	1.9	3.8	13.3	3.4
郵送 - 面接								
小 都 市	495	62.6	51.5	20.2	24.0	47.7	57.0	65.7
郵送	252	53.2	48.0	16.7	17.1	37.7	49.2	62.3
面接		9.4	3.5	3.5	6.9	10.0	7.8	3.4
郵送 - 面接								
町 村	193	59.6	56.0	20.2	17.1	47.2	54.9	61.1
郵送	110	46.4	37.3	15.5	20.0	40.0	47.3	62.7
面接		13.2	18.7	4.7	-2.9	7.2	7.6	-1.6
郵送 - 面接								
( 男 性 )								
男 性	1,069	61.0	47.9	20.2	23.0	48.7	62.2	60.3
郵送	488	51.2	35.2	18.9	18.4	44.1	50.0	61.7
面接		9.8	12.7	1.3	4.6	4.6	12.2	-1.4
郵送 - 面接								
女 性	1,266	57.7	53.0	25.4	27.6	45.5	57.8	66.4
郵送	574	53.1	49.8	23.0	25.1	40.1	47.7	61.5
面接		4.6	3.2	2.4	2.5	5.4	10.1	4.9
郵送 - 面接								
( 年 齢 )								
18 ~ 29 歳	224	34.8	25.4	68.8	17.4	51.8	66.1	34.8
郵送	56	30.4	17.9	51.8	26.8	55.4	69.6	41.1
面接		4.4	7.5	17.0	-9.4	-3.6	-3.5	-6.3
郵送 - 面接								
30 ~ 39 歳	268	42.5	43.3	49.3	39.2	64.6	73.5	58.2
郵送	129	31.0	38.0	42.6	42.6	54.3	72.9	59.7
面接		11.5	5.3	6.7	-3.4	10.3	0.6	-1.5
郵送 - 面接								
40 ~ 49 歳	407	52.6	44.7	36.1	44.7	57.7	71.7	69.0
郵送	189	41.3	33.9	37.6	39.2	55.6	64.0	66.7
面接		11.3	10.8	-1.5	5.5	2.1	7.7	2.3
郵送 - 面接								
50 ~ 59 歳	460	59.1	58.3	16.7	30.2	48.3	68.3	75.7
郵送	210	50.5	46.2	17.6	21.0	44.8	50.0	70.0
面接		8.6	12.1	-0.9	9.2	3.5	18.3	5.7
郵送 - 面接								
60 ~ 69 歳	439	67.0	56.0	3.9	16.2	42.4	60.6	73.6
郵送	199	56.3	54.3	9.5	12.1	34.7	39.2	71.9
面接		10.7	1.7	-5.6	4.1	7.7	21.4	1.7
郵送 - 面接								
70 歳 以 上	537	76.5	58.5	2.0	11.0	30.7	33.5	55.7
郵送	279	72.4	46.6	4.7	7.9	27.2	29.0	49.5
面接		4.1	11.9	-2.7	3.1	3.5	4.5	6.2
郵送 - 面接								

(複数回答)

家族・親族間の人間関係について	近隣・地域との関係について	勤務先での仕事や人間関係について	事業や家業の経営上の問題について	その他	無回答/わからない	計(M.T.)	
%	%	%	%	%	%	%	
16.2	7.5	17.3	6.5	1.5	0.2	378.0	総数
12.6	7.4	14.4	8.0	1.1	0.5	334.8	郵送 面接
3.6	0.1	2.9	-1.5	0.4	-0.3		郵送 - 面接
							都市規模)
							大都市
16.5	6.4	19.0	7.6	1.8	0.3	378.7	郵送
12.8	6.0	16.6	6.8	0.8	0.4	341.9	面接
3.7	0.4	2.4	0.8	1.0	-0.1		郵送 - 面接
							東京都区部
13.6	6.8	24.1	7.4	1.2	-	380.9	郵送
8.3	4.2	18.8	6.3	-	2.1	327.1	面接
5.3	2.6	5.3	1.1	1.2	-2.1		郵送 - 面接
							政令指定都市
17.5	6.3	17.5	7.6	2.0	0.4	378.0	郵送
13.8	6.5	16.1	6.9	0.9	-	345.2	面接
3.7	-0.2	1.4	0.7	1.1	0.4		郵送 - 面接
							中市
16.8	7.4	16.5	5.5	1.4	-	380.3	郵送
13.8	8.0	16.3	8.5	1.1	0.2	343.4	面接
3.0	-0.6	0.2	-3.0	0.3	-0.2		郵送 - 面接
							小都市
14.9	7.5	18.4	6.1	1.6	0.2	377.4	郵送
10.3	7.9	10.3	7.9	2.0	0.8	323.4	面接
4.6	-0.4	8.1	-1.8	-0.4	-0.6		郵送 - 面接
							町村
15.0	12.4	12.4	8.3	1.0	0.5	365.8	郵送
12.7	7.3	10.9	9.1	-	0.9	310.0	面接
2.3	5.1	1.5	-0.8	1.0	-0.4		郵送 - 面接 性)
							男性
13.5	9.0	17.4	9.1	1.3	0.2	373.8	郵送
10.7	9.2	16.4	10.7	1.2	0.4	328.1	面接
2.8	-0.2	1.0	-1.6	0.1	-0.2		郵送 - 面接
							女性
18.5	6.3	17.2	4.3	1.7	0.2	381.6	郵送
14.3	5.9	12.7	5.7	1.0	0.5	340.6	面接
4.2	0.4	4.5	-1.4	0.7	-0.3		郵送 - 面接
							年齢)
							18 ~ 29 歳
12.9	4.0	29.0	1.3	3.1	0.9	350.4	郵送
8.9	5.4	21.4	3.6	-	-	332.1	面接
4.0	-1.4	7.6	-2.3	3.1	0.9		郵送 - 面接
							30 ~ 39 歳
17.2	7.8	26.1	5.6	1.5	-	428.7	郵送
9.3	5.4	26.4	9.3	-	-	391.5	面接
7.9	2.4	-0.3	-3.7	1.5	-		郵送 - 面接
							40 ~ 49 歳
16.0	4.4	27.3	10.3	1.0	-	435.6	郵送
15.9	6.3	22.2	7.9	1.1	-	391.5	面接
0.1	-1.9	5.1	2.4	-0.1	-		郵送 - 面接
							50 ~ 59 歳
16.3	8.0	22.4	8.5	2.2	-	413.9	郵送
17.6	9.0	21.0	14.8	0.5	0.5	363.3	面接
-1.3	-1.0	1.4	-6.3	1.7	-0.5		郵送 - 面接
							60 ~ 69 歳
17.8	9.3	9.1	7.1	1.1	0.2	364.2	郵送
11.1	9.0	6.0	5.5	2.0	1.5	313.1	面接
6.7	0.3	3.1	1.6	-0.9	-1.3		郵送 - 面接
							70 歳以上
15.8	9.3	2.8	3.9	1.1	0.2	301.1	郵送
10.0	7.2	3.2	5.0	1.8	0.4	264.9	面接
5.8	2.1	-0.4	-1.1	-0.7	-0.2		郵送 - 面接

(6) 時間のゆとりの有無

郵送調査結果と面接調査結果の総数を比較して見ると、「ゆとりがある」(「かなりゆとりがある」の割合と「ある程度ゆとりがある」の割合との合計)とする者の割合は、郵送調査が面接調査より低く、「ゆとりがない」(「あまりゆとりがない」の割合と「ほとんどゆとりがない」の割合との合計)とする者の割合は、郵送調査が面接調査より高い結果となった。

	該 当 者 数	ゆ と り が あ る			ゆ と り が な い			無 回 答 / わ か ら な い
		(小 計) る	か な り ゆ と り が あ る	あ る 程 度 ゆ と り が あ る	(小 計) い	あ ま り ゆ と り が な い	ほ と ん ど ゆ と り が な い	
	人	%	%	%	%	%	%	%
総 数	3,076	59.4	12.0	47.5	36.0	26.9	9.1	4.6
郵送	1,714	66.5	19.7	46.7	33.1	24.7	8.3	0.5
面接								
郵送 - 面接		-7.1	-7.7	0.8	2.9	2.2	0.8	4.1
( 都 市 規 模 )								
大 都 市								
郵送	878	59.0	12.2	46.8	37.5	26.0	11.5	3.5
面接	459	65.6	20.3	45.3	34.0	24.6	9.4	0.4
郵送 - 面接		-6.6	-8.1	1.5	3.5	1.4	2.1	3.1
東 京 都 区 部								
郵送	214	58.9	9.8	49.1	36.9	28.0	8.9	4.2
面接	82	58.5	14.6	43.9	41.5	31.7	9.8	-
郵送 - 面接		0.4	-4.8	5.2	-4.6	-3.7	-0.9	4.2
政 令 指 定 都 市								
郵送	664	59.0	13.0	46.1	37.7	25.3	12.3	3.3
面接	377	67.1	21.5	45.6	32.4	23.1	9.3	0.5
郵送 - 面接		-8.1	-8.5	0.5	5.3	2.2	3.0	2.8
中 都 市								
郵送	1,269	59.6	11.7	47.9	35.6	28.0	7.6	4.8
面接	707	66.9	19.8	47.1	32.8	24.8	8.1	0.3
郵送 - 面接		-7.3	-8.1	0.8	2.8	3.2	-0.5	4.5
小 都 市								
郵送	669	59.6	10.9	48.7	35.0	25.3	9.7	5.4
面接	386	67.4	19.9	47.4	31.6	23.6	8.0	1.0
郵送 - 面接		-7.8	-9.0	1.3	3.4	1.7	1.7	4.4
町 村								
郵送	260	59.6	15.4	44.2	35.0	28.5	6.5	5.4
面接	162	64.8	17.3	47.5	35.2	27.8	7.4	-
郵送 - 面接		-5.2	-1.9	-3.3	-0.2	0.7	-0.9	5.4
( 性 )								
男 性								
郵送	1,440	58.3	12.6	45.7	36.6	27.3	9.3	5.1
面接	827	69.0	19.2	49.8	30.5	24.2	6.3	0.5
郵送 - 面接		-10.7	-6.6	-4.1	6.1	3.1	3.0	4.6
女 性								
郵送	1,636	60.4	11.4	49.0	35.4	26.5	8.9	4.2
面接	887	64.0	20.2	43.9	35.5	25.3	10.3	0.5
郵送 - 面接		-3.6	-8.8	5.1	-0.1	1.2	-1.4	3.7
( 年 齢 )								
18 ~ 29 歳								
郵送	298	62.8	12.8	50.0	33.9	27.2	6.7	3.4
面接	132	68.9	18.9	50.0	30.3	21.2	9.1	0.8
郵送 - 面接		-6.1	-6.1	0.0	3.6	6.0	-2.4	2.6
30 ~ 39 歳								
郵送	352	47.7	5.1	42.6	49.4	34.7	14.8	2.8
面接	189	53.4	10.6	42.9	46.6	33.9	12.7	-
郵送 - 面接		-5.7	-5.5	-0.3	2.8	0.8	2.1	2.8
40 ~ 49 歳								
郵送	489	46.6	4.5	42.1	50.3	36.0	14.3	3.1
面接	290	52.8	9.0	43.8	46.9	37.2	9.7	0.3
郵送 - 面接		-6.2	-4.5	-1.7	3.4	-1.2	4.6	2.8
50 ~ 59 歳								
郵送	584	54.1	6.2	47.9	42.8	30.1	12.7	3.1
面接	310	57.1	10.0	47.1	42.3	31.3	11.0	0.6
郵送 - 面接		-3.0	-3.8	0.8	0.5	-1.2	1.7	2.5
60 ~ 69 歳								
郵送	579	62.5	12.8	49.7	32.1	25.6	6.6	5.4
面接	299	72.6	18.1	54.5	27.4	18.7	8.7	-
郵送 - 面接		-10.1	-5.3	-4.8	4.7	6.9	-2.1	5.4
70 歳 以 上								
郵送	774	73.3	23.3	50.0	19.3	15.9	3.4	7.5
面接	494	81.0	36.8	44.1	18.2	14.4	3.8	0.8
郵送 - 面接		-7.7	-13.5	5.9	1.1	1.5	-0.4	6.7

## (7) 自由時間の過ごし方

郵送調査結果と面接調査結果の総数を比較して見ると、「ショッピング」、「旅行」、「家族との団らん」を挙げた者の割合は、郵送調査が面接調査より低く、「テレビやDVD、CDなどの視聴」、「インターネットやソーシャルメディアの利用」、「睡眠、休養」を挙げた者の割合は、郵送調査が面接調査より高い結果となった。また、上位6項目を見ると、郵送調査では、「睡眠、休養」(51.9%)、「テレビやDVD、CDなどの視聴」(47.1%)、「映画鑑賞、コンサート、スポーツ観戦、園芸などの趣味・娯楽」(40.8%)、「インターネットやソーシャルメディアの利用」(34.9%)、「家族との団らん」(33.6%)、「ショッピング」(27.3%)が挙げられ、面接調査では、「テレビやDVD、CDなどの視聴」(42.6%)、「映画鑑賞、コンサート、スポーツ観戦、園芸などの趣味・娯楽」(41.2%)、「睡眠、休養」(40.7%)、「家族との団らん」(40.4%)、「ショッピング」(31.1%)、「インターネットやソーシャルメディアの利用」(29.1%)が挙げられている。

	該 当 者 数	趣 味・ 娯 楽	サ ー ト、 観 戦、 園 芸 な ど	映 画 鑑 賞、 ス ポ ー ツ の ツ ン	学 習、 習 い 事 な ど	ス ポ ー ツ な ど の 自 ら の 行 動	シ ョ ッ ピ ン グ	旅 行	C T V な ど の 視 聴	ソ ン グ な ど の 利 用
	人	%	%	%	%	%	%	%	%	%
総 数	3,076	40.8	11.1	23.6	27.3	18.4	47.1	34.9		
〔 都 市 規 模 〕	1,714	41.2	12.9	25.6	31.1	21.8	42.6	29.1		
郵送 - 面接		-0.4	-1.8	-2.0	-3.8	-3.4	4.5	5.8		
大 都 市	878	42.1	13.2	25.2	30.1	22.0	48.4	40.5		
郵送	459	46.2	13.5	26.4	29.8	23.5	41.6	35.1		
面接		-4.1	-0.3	-1.2	0.3	-1.5	6.8	5.4		
郵送 - 面接										
東 京 都 区 部	214	41.6	15.9	23.4	28.0	23.8	47.7	44.4		
郵送	82	52.4	13.4	28.0	37.8	34.1	37.8	47.6		
面接		-10.8	2.5	-4.6	-9.8	-10.3	9.9	-3.2		
郵送 - 面接										
政 令 指 定 都 市	664	42.3	12.3	25.8	30.7	21.4	48.6	39.3		
郵送	377	44.8	13.5	26.0	28.1	21.2	42.4	32.4		
面接		-2.5	-1.2	-0.2	2.6	0.2	6.2	6.9		
郵送 - 面接										
中 都 市	1,269	42.0	12.1	24.5	25.5	18.5	48.0	34.8		
郵送	707	38.6	13.4	27.4	32.5	22.8	44.1	26.3		
面接		3.4	-1.3	-2.9	-7.0	-4.3	3.9	8.5		
郵送 - 面接										
小 都 市	669	39.0	8.5	21.4	28.8	16.1	43.5	29.6		
郵送	386	40.2	12.4	23.3	29.5	19.4	42.2	28.0		
面接		-1.2	-3.9	-1.9	-0.7	-3.3	1.3	1.6		
郵送 - 面接										
町 村	260	35.4	5.8	19.6	23.1	11.9	47.3	30.4		
郵送	162	41.4	9.9	20.4	32.1	18.5	40.1	26.5		
面接		-6.0	-4.1	-0.8	-9.0	-6.6	7.2	3.9		
郵送 - 面接										
〔 性 別 〕										
男 性	1,440	41.9	9.4	28.5	18.4	17.2	44.3	37.7		
郵送	827	42.7	9.9	33.1	20.7	20.7	39.8	33.7		
面接		-0.8	-0.5	-4.6	-2.3	-3.5	4.5	4.0		
郵送 - 面接										
女 性	1,636	39.9	12.5	19.3	35.2	19.6	49.5	32.5		
郵送	887	39.9	15.7	18.5	40.8	22.9	45.3	24.7		
面接		0.0	-3.2	0.8	-5.6	-3.3	4.2	7.8		
郵送 - 面接										
〔 年 齢 〕										
18 歳 ~ 29 歳	298	52.0	11.4	20.1	33.6	22.8	37.9	55.7		
郵送	132	50.8	15.2	23.5	45.5	25.0	31.8	44.7		
面接		1.2	-3.8	-3.4	-11.9	-2.2	6.1	11.0		
郵送 - 面接										
30 歳 ~ 39 歳	352	36.9	12.8	16.5	34.9	15.1	36.6	53.4		
郵送	189	39.7	14.3	23.8	33.9	19.6	38.1	42.9		
面接		-2.8	-1.5	-7.3	1.0	-4.5	-1.5	10.5		
郵送 - 面接										
40 歳 ~ 49 歳	489	37.6	8.4	22.5	29.4	16.2	42.9	46.6		
郵送	290	42.8	6.9	22.4	33.4	17.6	39.0	36.6		
面接		-5.2	1.5	0.1	-4.0	-1.4	3.9	10.0		
郵送 - 面接										
50 歳 ~ 59 歳	584	41.6	7.5	24.0	27.2	17.8	50.5	38.7		
郵送	310	44.2	10.3	23.2	34.8	22.3	42.6	34.5		
面接		-2.6	-2.8	0.8	-7.6	-4.5	7.9	4.2		
郵送 - 面接										
60 歳 ~ 69 歳	579	40.4	10.7	25.4	25.2	22.1	51.8	30.1		
郵送	299	41.1	17.1	28.8	30.1	27.4	41.8	26.1		
面接		-0.7	-6.4	-3.4	-4.9	-5.3	10.0	4.0		
郵送 - 面接										
70 歳 以 上	774	40.1	14.9	27.3	21.8	17.4	51.8	11.9		
郵送	494	36.6	14.4	28.1	23.1	20.6	50.0	13.6		
面接		3.5	0.5	-0.8	-1.3	-3.2	1.8	-1.7		
郵送 - 面接										



(複数回答)

家族との 関らん	友人や恋人との 交	PTA、地域 活動、ボランティア などの社会参 加	睡眠、 休養	そ の 他	無 か 回 ら な い	計 (M.T.)	
%	%	%	%	%	%	%	
33.6	18.5	5.6	51.9	1.5	4.1	318.3	総数
40.4	18.0	5.0	40.7	0.5	1.6	310.6	郵送 面接
-6.8	0.5	0.6	11.2	1.0	2.5		郵送 - 面接
							[ 都 市 規 模 ]
							大 都 市
36.2	22.2	4.8	53.3	1.7	3.1	342.8	郵送
40.7	21.6	4.4	40.3	0.7	2.0	325.7	面接
-4.5	0.6	0.4	13.0	1.0	1.1		郵送 - 面接
							東 京 都 区 部
36.4	26.2	4.2	53.7	0.9	3.7	350.0	郵送
37.8	32.9	2.4	48.8	-	1.2	374.4	面接
-1.4	-6.7	1.8	4.9	0.9	2.5		郵送 - 面接
							政 令 指 定 都 市
36.1	20.9	5.0	53.2	2.0	2.9	340.5	郵送
41.4	19.1	4.8	38.5	0.8	2.1	315.1	面接
-5.3	1.8	0.2	14.7	1.2	0.8		郵送 - 面接
							中 都 市
33.1	17.3	5.2	52.3	1.3	4.3	318.8	郵送
41.7	18.4	4.1	40.3	0.6	1.6	311.9	面接
-8.6	-1.1	1.1	12.0	0.7	2.7		郵送 - 面接
							小 都 市
32.1	16.4	7.3	49.9	1.6	4.9	299.4	郵送
37.0	13.7	4.9	39.9	0.5	1.8	293.0	面接
-4.9	2.7	2.4	10.0	1.1	3.1		郵送 - 面接
							町 村
30.8	16.9	5.8	49.6	1.2	4.2	281.9	郵送
41.4	16.7	11.1	45.1	-	0.6	303.7	面接
-10.6	0.2	-5.3	4.5	1.2	3.6		郵送 - 面接
							[ 性 性 ]
							男 性
30.8	13.8	6.5	50.3	1.0	4.0	303.8	郵送
36.2	12.9	5.4	38.1	0.1	1.8	295.2	面接
-5.4	0.9	1.1	12.2	0.9	2.2		郵送 - 面接
							女 性
36.1	22.6	4.8	53.2	1.8	4.1	331.1	郵送
44.3	22.8	4.6	43.1	0.9	1.5	324.9	面接
-8.2	-0.2	0.2	10.1	0.9	2.6		郵送 - 面接
							[ 年 齢 ]
							18 ~ 29 歳
29.5	47.0	0.7	67.1	0.7	2.7	381.2	郵送
32.6	36.4	2.3	53.0	0.8	1.5	362.9	面接
-3.1	10.6	-1.6	14.1	-0.1	1.2		郵送 - 面接
							30 ~ 39 歳
46.6	24.1	1.7	61.6	1.1	3.1	344.6	郵送
54.5	22.2	3.7	48.1	-	1.1	341.8	面接
-7.9	1.9	-2.0	13.5	1.1	2.0		郵送 - 面接
							40 ~ 49 歳
43.1	18.2	5.9	52.8	2.9	2.2	328.8	郵送
51.0	17.6	3.1	41.0	-	1.0	312.4	面接
-7.9	0.6	2.8	11.8	2.9	1.2		郵送 - 面接
							50 ~ 59 歳
33.7	12.7	2.7	54.1	0.9	2.1	313.5	郵送
43.2	17.4	3.5	42.3	-	2.3	320.6	面接
-9.5	-4.7	-0.8	11.8	0.9	-0.2		郵送 - 面接
							60 ~ 69 歳
29.4	13.8	5.9	44.9	1.6	4.3	305.5	郵送
39.1	14.4	7.4	38.5	0.3	1.0	313.0	面接
-9.7	-0.6	-1.5	6.4	1.3	3.3		郵送 - 面接
							70 歳 以 上
26.2	12.9	11.0	44.4	1.4	7.5	288.6	郵送
29.8	14.4	6.9	34.6	1.4	2.2	275.7	面接
-3.6	-1.5	4.1	9.8	0.0	5.3		郵送 - 面接

( 8 ) 自由時間が増えた場合にしたいこと

郵送調査結果と面接調査結果の総数を比較して見ると、「PTA、地域行事、ボランティア活動などの社会参加」以外の項目で、郵送調査が面接調査より高い結果となった(「無回答/わからない」除く)。また、上位5項目を見ると、郵送調査では、「旅行」(63.2%)、「映画鑑賞、コンサート、スポーツ観戦、園芸などの趣味・娯楽」(44.1%)、「睡眠、休養」(30.8%)、「体操、運動、各種スポーツなど自分で行うスポーツ」(27.6%)、「学習、習い事などの教養・自己啓発」(24.3%)が挙げられ、面接調査では、「旅行」(54.6%)、「映画鑑賞、コンサート、スポーツ観戦、園芸などの趣味・娯楽」(30.6%)、「体操、運動、各種スポーツなど自分で行うスポーツ」(22.2%)、「学習、習い事などの教養・自己啓発」(21.6%)、「睡眠、休養」(21.2%)が挙げられている。

	該 当 者 数	趣 味 ・ 娯 楽	映 画 鑑 賞 ・ 園 芸 な ど の ツ ン	学 習 ・ 習 い 事 な ど の 啓 発	体 操 ・ 運 動 ・ 各 種 ス ポ ー ツ な ど 自 分 で 行 う ス ポ ー ツ	シ ョ ッ ピ ン グ	旅 行	テ レ ビ や D V D 、 C D な ど の 視 聴	ソ ン ナ ー の 利 用 ・ メ ッ セ ー ジ ン グ な ど
		人	%	%	%	%	%	%	%
総数	3,076	44.1	24.3	27.6	19.7	63.2	15.7	9.1	
郵送	1,714	30.6	21.6	22.2	14.2	54.6	11.7	6.6	
面接		13.5	2.7	5.4	5.5	8.6	4.0	2.5	
( 都 市 規 模 )									
大 都 市	878	44.6	29.3	31.0	19.1	63.7	16.5	9.5	
郵送	459	28.8	25.5	21.8	13.1	52.7	12.6	6.3	
面接		15.8	3.8	9.2	6.0	11.0	3.9	3.2	
東 京 都 区 部	214	42.1	35.0	39.7	16.4	59.3	15.9	10.7	
郵送	82	26.8	28.0	20.7	18.3	51.2	14.6	4.9	
面接		15.3	7.0	19.0	-1.9	8.1	1.3	5.8	
政 令 指 定 都 市	664	45.5	27.4	28.2	20.0	65.1	16.7	9.0	
郵送	377	29.2	24.9	22.0	11.9	53.1	12.2	6.6	
面接		16.3	2.5	6.2	8.1	12.0	4.5	2.4	
中 都 市	1,269	43.3	24.1	27.8	19.7	63.8	14.9	9.7	
郵送	707	31.1	21.8	23.9	14.0	55.7	10.6	6.8	
面接		12.2	2.3	3.9	5.7	8.1	4.3	2.9	
小 都 市	669	45.4	20.8	25.6	21.5	63.4	16.4	8.2	
郵送	386	30.3	18.9	21.5	16.1	54.9	14.0	7.0	
面接		15.1	1.9	4.1	5.4	8.5	2.4	1.2	
町 村	260	43.1	17.3	20.8	17.3	58.5	14.6	7.3	
郵送	162	34.6	16.0	17.9	14.2	54.3	8.6	5.6	
面接		8.5	1.3	2.9	3.1	4.2	6.0	1.7	
( 男 性 )									
男 性	1,440	43.3	18.1	30.7	12.6	60.7	15.8	11.1	
郵送	827	30.0	16.9	25.4	10.0	54.2	11.2	7.7	
面接		13.3	1.2	5.3	2.6	6.5	4.6	3.4	
女 性	1,636	44.8	29.8	24.9	26.0	65.5	15.5	7.3	
郵送	887	31.2	25.9	19.3	18.2	55.0	12.2	5.5	
面接		13.6	3.9	5.6	7.8	10.5	3.3	1.8	
( 年 齢 )									
18 ~ 29 歳	298	50.0	27.2	32.6	28.2	66.1	19.8	21.8	
郵送	132	31.1	25.0	27.3	15.9	50.8	8.3	9.8	
面接		18.9	2.2	5.3	12.3	15.3	11.5	12.0	
30 ~ 39 歳	352	45.7	31.3	30.1	25.0	62.8	17.0	12.8	
郵送	189	39.2	28.0	29.1	19.0	54.5	15.3	7.4	
面接		6.5	3.3	1.0	6.0	8.3	1.7	5.4	
40 ~ 49 歳	489	43.8	28.6	28.4	22.3	68.3	14.5	9.4	
郵送	290	32.4	29.0	23.1	16.9	63.8	10.7	8.3	
面接		11.4	-0.4	5.3	5.4	4.5	3.8	1.1	
50 ~ 59 歳	584	42.0	25.3	29.8	16.4	68.7	12.7	7.4	
郵送	310	28.7	22.3	22.3	14.5	61.9	10.3	6.5	
面接		13.3	3.0	7.5	1.9	6.8	2.4	0.9	
60 ~ 69 歳	579	46.6	23.0	28.5	16.4	66.3	14.7	6.7	
郵送	299	31.4	18.7	22.1	11.7	63.5	9.0	7.0	
面接		15.2	4.3	6.4	4.7	2.8	5.7	-0.3	
70 歳 以 上	774	41.1	17.4	21.8	17.4	52.7	17.2	5.4	
郵送	494	26.9	15.2	17.8	11.7	40.3	14.4	4.3	
面接		14.2	2.2	4.0	5.7	12.4	2.8	1.1	

(複数回答)

家族との 関わり	友人や 恋人との 交流	PTA、 ボランティア、 地域の 社会参加	睡眠、 休養	その他	無回答 割合	計 (M.T.)	
%	%	%	%	%	%	%	
21.9	14.6	6.7	30.8	1.7	4.4	283.8	総数
17.0	10.0	6.0	21.2	0.2	5.5	221.6	郵送 面接
4.9	4.6	0.7	9.6	1.5	-1.1		郵送 - 面接
							都市規模)
							大都市
23.0	17.1	7.1	31.8	2.2	3.6	298.4	郵送
18.1	11.3	7.0	24.4	0.2	4.6	226.4	面接
4.9	5.8	0.1	7.4	2.0	-1.0		郵送 - 面接
							東京都区部
22.9	19.2	8.9	31.3	2.3	5.6	309.3	郵送
17.1	18.3	4.9	30.5	-	7.3	242.7	面接
5.8	0.9	4.0	0.8	2.3	-1.7		郵送 - 面接
							政令指定都市
23.0	16.4	6.5	31.9	2.1	3.0	294.9	郵送
18.3	9.8	7.4	23.1	0.3	4.0	222.8	面接
4.7	6.6	-0.9	8.8	1.8	-1.0		郵送 - 面接
							中市
21.6	12.6	6.7	30.8	1.3	4.5	280.9	郵送
17.0	10.3	5.8	20.5	0.1	6.2	223.9	面接
4.6	2.3	0.9	10.3	1.2	-1.7		郵送 - 面接
							小都市
22.3	15.1	6.4	29.4	1.8	5.1	281.5	郵送
15.3	8.0	5.4	19.4	0.5	6.2	217.6	面接
7.0	7.1	1.0	10.0	1.3	-1.1		郵送 - 面接
							町
18.5	14.6	5.8	30.8	1.5	4.6	254.6	郵送
17.9	9.9	5.6	19.8	-	3.1	207.4	面接
0.6	4.7	0.2	11.0	1.5	1.5		郵送 - 面接 性)
							男性
21.7	12.5	7.4	29.8	1.0	4.0	268.8	郵送
17.4	9.3	7.3	20.8	0.1	5.9	216.3	面接
4.3	3.2	0.1	9.0	0.9	-1.9		郵送 - 面接
							女性
22.1	16.4	6.0	31.7	2.3	4.7	297.0	郵送
16.6	10.7	4.8	21.6	0.3	5.1	226.5	面接
5.5	5.7	1.2	10.1	2.0	-0.4		郵送 - 面接
							年齢)
							18 ~ 29 歳
24.5	36.2	5.4	42.3	0.7	2.7	357.4	郵送
15.2	17.4	5.3	22.7	-	0.8	229.5	面接
9.3	18.8	0.1	19.6	0.7	1.9		郵送 - 面接
							30 ~ 39 歳
30.1	21.6	4.3	39.5	1.1	2.8	324.1	郵送
24.9	13.8	4.8	30.7	-	1.6	268.3	面接
5.2	7.8	-0.5	8.8	1.1	1.2		郵送 - 面接
							40 ~ 49 歳
28.4	12.7	5.1	35.2	2.0	2.0	300.8	郵送
21.0	11.4	5.9	26.2	0.7	0.7	250.0	面接
7.4	1.3	-0.8	9.0	1.3	1.3		郵送 - 面接
							50 ~ 59 歳
19.2	10.6	5.8	31.5	1.9	2.2	273.5	郵送
18.7	10.3	7.1	24.5	-	3.2	230.3	面接
0.5	0.3	-1.3	7.0	1.9	-1.0		郵送 - 面接
							60 ~ 69 歳
16.2	11.6	7.1	23.7	1.9	4.5	267.2	郵送
13.7	7.0	7.7	14.4	0.3	4.0	210.7	面接
2.5	4.6	-0.6	9.3	1.6	0.5		郵送 - 面接
							70 歳以上
19.3	9.6	9.6	24.4	1.8	8.8	246.5	郵送
13.0	7.5	5.1	16.4	0.2	13.4	186.0	面接
6.3	2.1	4.5	8.0	1.6	-4.6		郵送 - 面接

(9) 生活の程度

郵送調査結果と面接調査結果の総数を比較して見ると、「上」、「中の上」、「中の下」と答えた者の割合は、郵送調査と面接調査で差は見られなかった。「中の中」と答えた者の割合は、郵送調査が面接調査より低く、「下」と答えた者の割合は、郵送調査が面接調査より高い結果となった。

	該 当 者 数	上	中 の 上	中 の 中	中 の 下	下	わ か ら な い / 回 答
		人	%	%	%	%	%
総数	3,076	1.7	14.7	46.3	25.5	8.1	3.8
郵送	1,714	1.8	13.1	55.7	23.5	4.8	1.2
面接		-0.1	1.6	-9.4	2.0	3.3	2.6
〔都市規模〕							
大都市	878	2.2	15.1	47.8	24.9	6.9	3.0
郵送	459	2.0	15.9	52.9	23.7	5.0	0.4
面接		0.2	-0.8	-5.1	1.2	1.9	2.6
郵送 - 面接							
東京都	214	4.2	18.2	44.4	21.5	7.9	3.7
郵送	82	2.4	20.7	52.4	18.3	3.7	2.4
面接		1.8	-2.5	-8.0	3.2	4.2	1.3
郵送 - 面接							
政令指定都市	664	1.5	14.2	48.9	26.1	6.6	2.7
郵送	377	1.9	14.9	53.1	24.9	5.3	-
面接		-0.4	-0.7	-4.2	1.2	1.3	2.7
郵送 - 面接							
中都市	1,269	1.6	16.2	45.3	25.3	7.7	3.9
郵送	707	2.0	14.0	55.6	22.3	5.0	1.1
面接		-0.4	2.2	-10.3	3.0	2.7	2.8
郵送 - 面接							
小都市	669	1.3	11.5	47.2	25.3	10.0	4.6
郵送	386	0.8	9.1	58.0	25.6	4.1	2.3
面接		0.5	2.4	-10.8	-0.3	5.9	2.3
郵送 - 面接							
町	260	1.2	13.5	43.1	29.2	8.8	4.2
郵送	162	2.5	11.1	58.0	22.2	5.6	0.6
面接		-1.3	2.4	-14.9	7.0	3.2	3.6
郵送 - 面接							
〔男性〕							
男性	1,440	1.5	15.6	44.7	25.9	8.4	4.0
郵送	827	2.1	13.9	51.5	25.9	5.7	1.0
面接		-0.6	1.7	-6.8	0.0	2.7	3.0
郵送 - 面接							
女性	1,636	1.8	13.8	47.7	25.2	7.8	3.7
郵送	887	1.5	12.4	59.5	21.2	4.1	1.4
面接		0.3	1.4	-11.8	4.0	3.7	2.3
郵送 - 面接							
〔年齢〕							
18～29歳	298	6.4	21.8	43.0	22.1	3.7	3.0
郵送	132	6.1	23.5	50.0	18.2	0.8	1.5
面接		0.3	-1.7	-7.0	3.9	2.9	1.5
郵送 - 面接							
30～39歳	352	1.4	15.3	49.4	24.7	6.3	2.8
郵送	189	0.5	15.9	58.7	20.1	2.6	2.1
面接		0.9	-0.6	-9.3	4.6	3.7	0.7
郵送 - 面接							
40～49歳	489	1.2	16.2	47.0	24.5	9.2	1.8
郵送	290	2.4	9.3	57.9	25.2	4.1	1.0
面接		-1.2	6.9	-10.9	-0.7	5.1	0.8
郵送 - 面接							
50～59歳	584	1.9	14.6	47.9	24.3	9.2	2.1
郵送	310	0.6	14.5	54.8	23.9	5.2	1.0
面接		1.3	0.1	-6.9	0.4	4.0	1.1
郵送 - 面接							
60～69歳	579	0.2	12.8	42.7	30.9	9.5	4.0
郵送	299	2.0	15.4	52.5	24.4	5.4	0.3
面接		-1.8	-2.6	-9.8	6.5	4.1	3.7
郵送 - 面接							
70歳以上	774	1.2	12.1	47.0	24.7	8.0	7.0
郵送	494	1.2	9.3	57.1	24.3	6.7	1.4
面接		0.0	2.8	-10.1	0.4	1.3	5.6
郵送 - 面接							

## 2 今後の生活について

### (1) 今後の生活の見通し

郵送調査結果と面接調査結果の総数を比較して見ると、「良くなっていく」、「悪くなっていく」と答えた者の割合は、郵送調査と面接調査で差は見られなかった。「同じようなもの」と答えた者の割合は、郵送調査が面接調査より低い結果となった。

	該 当 者 数	良 く な っ て い く	同 じ よ う な も の	悪 く な っ て い く	無 回 答 / わ か ら な い
	人	%	%	%	%
総 数	3,076	7.1	58.0	30.7	4.3
郵送	1,714	7.1	61.7	29.2	2.0
面接		0.0	-3.7	1.5	2.3
( 都 市 規 模 )					
大 都 市	878	9.2	60.0	27.8	3.0
郵送	459	9.8	61.7	26.4	2.2
面接		-0.6	-1.7	1.4	0.8
東 京 都 区 部	214	9.3	63.1	23.8	3.7
郵送	82	15.9	53.7	25.6	4.9
面接		-6.6	9.4	-1.8	-1.2
政 令 指 定 都 市	664	9.2	59.0	29.1	2.7
郵送	377	8.5	63.4	26.5	1.6
面接		0.7	-4.4	2.6	1.1
中 都 市	1,269	6.1	58.1	31.1	4.7
郵送	707	5.8	63.8	29.3	1.1
面接		0.3	-5.7	1.8	3.6
小 都 市	669	5.7	56.7	32.7	4.9
郵送	386	6.2	59.6	31.1	3.1
面接		-0.5	-2.9	1.6	1.8
町 村	260	8.8	53.8	32.7	4.6
郵送	162	7.4	57.4	32.1	3.1
面接		1.4	-3.6	0.6	1.5
( 性 )					
男 性	1,440	8.5	54.4	32.8	4.2
郵送	827	6.8	59.9	31.0	2.4
面接		1.7	-5.5	1.8	1.8
女 性	1,636	5.9	61.1	28.8	4.3
郵送	887	7.4	63.4	27.5	1.7
面接		-1.5	-2.3	1.3	2.6
( 年 齢 )					
18 ~ 29 歳	298	15.1	64.4	17.1	3.4
郵送	132	22.0	63.6	12.1	2.3
面接		-6.9	0.8	5.0	1.1
30 ~ 39 歳	352	14.8	55.1	26.7	3.4
郵送	189	16.9	60.3	21.7	1.1
面接		-2.1	-5.2	5.0	2.3
40 ~ 49 歳	489	9.6	60.1	28.0	2.2
郵送	290	9.0	64.8	24.5	1.7
面接		0.6	-4.7	3.5	0.5
50 ~ 59 歳	584	4.3	56.0	37.2	2.6
郵送	310	5.2	57.4	34.2	3.2
面接		-0.9	-1.4	3.0	-0.6
60 ~ 69 歳	579	5.2	51.6	38.9	4.3
郵送	299	4.0	58.9	36.1	1.0
面接		1.2	-7.3	2.8	3.3
70 歳 以 上	774	2.6	61.6	28.3	7.5
郵送	494	1.4	64.2	32.0	2.4
面接		1.2	-2.6	-3.7	5.1

## (2) 今後の生活の力点

郵送調査結果と面接調査結果の総数を比較して見ると、「食生活」、「自動車、電気製品、家具などの耐久消費財」、「所得・収入」、「資産・貯蓄」を挙げた者の割合は、郵送調査が面接調査よりも高く、「自己啓発・能力向上」は、郵送調査が面接調査よりも低い結果となった。また、上位5項目を見ると、郵送調査では、「健康」(69.0%)、「資産・貯蓄」(41.8%)、「食生活」(37.0%)、「所得・収入」(34.6%)、「レジャー・余暇生活」(32.2%)が挙げられ、面接調査では、「健康」(66.3%)、「資産・貯蓄」(33.6%)、「食生活」(32.4%)、「レジャー・余暇生活」(31.6%)、「所得・収入」(29.1%)が挙げられている。

(複数回答)

	該 当 者 数	食	衣	自	住	レ	自	所	資	健	そ	無	計 (M.T.)
		生	生	動	生	ジャー	己	得	産	康	の	回	
	人	%	%	車、	%	・	啓	%	%	%	%	答	%
		活	活	電	%	余	発	%	%	%	%	わ	%
				気	%	暇	能	%	%	%	%	か	%
				製	%	生	力	%	%	%	%	ら	%
				品	%	活	向	%	%	%	%	な	%
				、	%	活	上	%	%	%	%	い	%
				家	%	活	%	%	%	%	%	等	%
				具	%	活	%	%	%	%	%		%
総数	3,076												
郵送	1,714	37.0	9.0	11.5	24.1	32.2	16.8	34.6	41.8	69.0	1.6	3.7	281.2
面接	1,714	32.4	7.9	9.2	21.8	31.6	19.6	29.1	33.6	66.3	0.2	3.0	254.5
郵送 - 面接		4.6	1.1	2.3	2.3	0.6	-2.8	5.5	8.2	2.7	1.4	0.7	
[ 都市規模 ]													
大 都 市	878	38.2	11.3	12.0	26.9	35.0	20.4	38.2	46.8	66.5	1.1	2.8	299.1
郵送	459	34.6	10.7	10.0	26.8	35.9	23.3	31.2	33.8	66.7	-	2.6	275.6
面接		3.6	0.6	2.0	0.1	-0.9	-2.9	7.0	13.0	-0.2	1.1	0.2	
郵送 - 面接													
東 京 都 区 部	214	36.0	12.6	7.5	30.4	33.6	26.2	39.3	43.0	66.4	0.9	3.7	299.5
郵送	82	32.9	7.3	9.8	25.6	34.1	26.8	36.6	41.5	70.7	-	2.4	287.8
面接		3.1	5.3	-2.3	4.8	-0.5	-0.6	2.7	1.5	-4.3	0.9	1.3	
郵送 - 面接													
政 令 指 定 都 市	664	38.9	10.8	13.4	25.8	35.4	18.5	37.8	48.0	66.6	1.2	2.6	298.9
郵送	377	35.0	11.4	10.1	27.1	36.3	22.5	30.0	32.1	65.8	-	2.7	272.9
面接		3.9	-0.6	3.3	-1.3	-0.9	-4.0	7.8	15.9	0.8	1.2	-0.1	
郵送 - 面接													
中 都 市	1,269	38.1	8.7	12.4	23.7	33.8	16.9	34.3	41.6	70.3	1.8	3.8	285.4
郵送	707	32.0	6.9	9.2	20.4	31.0	20.4	29.0	34.4	65.3	0.1	3.7	252.3
面接		6.1	1.8	3.2	3.3	2.8	-3.5	5.3	7.2	5.0	1.7	0.1	
郵送 - 面接													
小 都 市	669	34.7	6.9	10.0	21.5	29.6	14.2	33.3	38.0	69.8	1.6	4.5	264.1
郵送	386	32.1	6.2	8.3	19.7	29.3	16.6	26.7	30.3	67.6	0.5	2.8	240.2
面接		2.6	0.7	1.7	1.8	0.3	-2.4	6.6	7.7	2.2	1.1	1.7	
郵送 - 面接													
町 村	260	33.8	7.7	9.2	23.5	21.2	11.2	27.3	35.4	68.5	1.9	4.6	244.2
郵送	162	28.4	8.0	8.6	18.5	27.2	13.0	29.0	37.7	66.0	-	1.9	238.3
面接		5.4	-0.3	0.6	5.0	-6.0	-1.8	-1.7	-2.3	2.5	1.9	2.7	
郵送 - 面接													
[ 性別 ]													
男 性	1,440	33.0	7.7	12.8	24.5	35.6	18.1	34.8	42.8	66.5	1.3	3.8	281.0
郵送	827	27.8	7.9	11.1	21.3	34.3	20.4	30.7	36.3	61.5	0.2	3.3	254.9
面接		5.2	-0.2	1.7	3.2	1.3	-2.3	4.1	6.5	5.0	1.1	0.5	
郵送 - 面接													
女 性	1,636	40.6	10.1	10.3	23.8	29.1	15.6	34.4	40.9	71.1	1.8	3.7	281.4
郵送	887	36.6	7.9	7.3	22.2	29.0	18.8	27.5	31.1	70.7	0.1	2.8	254.1
面接		4.0	2.2	3.0	1.6	0.1	-3.2	6.9	9.8	0.4	1.7	0.9	
郵送 - 面接													
[ 年齢 ]													
18 ~ 29 歳	298	41.3	21.8	16.8	29.2	35.9	28.9	58.1	57.4	43.3	1.0	3.0	336.6
郵送	132	28.8	18.9	17.4	34.1	34.1	34.1	57.6	55.3	42.4	-	0.8	323.5
面接		12.5	2.9	-0.6	-4.9	1.8	-5.2	0.5	2.1	0.9	1.0	2.2	
郵送 - 面接													
30 ~ 39 歳	352	34.7	14.2	14.5	29.8	33.5	20.7	58.0	69.3	50.3	2.6	2.8	330.4
郵送	189	36.5	11.1	12.7	28.6	40.2	27.0	59.8	66.7	54.5	0.5	0.5	338.1
面接		-1.8	3.1	1.8	1.2	-6.7	-6.3	-1.8	2.6	-4.2	2.1	2.3	
郵送 - 面接													
40 ~ 49 歳	489	33.1	9.0	12.1	22.9	36.4	20.7	51.9	64.2	62.0	2.0	2.0	316.4
郵送	290	28.6	11.4	13.8	28.6	32.4	21.0	43.8	53.4	55.2	-	2.1	290.3
面接		4.5	-2.4	-1.7	-5.7	4.0	-0.3	8.1	10.8	6.8	2.0	-0.1	
郵送 - 面接													
50 ~ 59 歳	584	29.5	7.4	12.5	25.0	34.1	13.9	35.3	50.3	72.6	1.2	2.1	283.7
郵送	310	28.7	6.1	7.7	25.2	34.2	21.3	30.3	41.0	68.1	-	1.6	264.2
面接		0.8	1.3	4.8	-0.2	-0.1	-7.4	5.0	9.3	4.5	1.2	0.5	
郵送 - 面接													
60 ~ 69 歳	579	38.2	6.2	11.4	26.8	32.8	13.8	23.1	30.6	78.2	2.1	4.0	267.2
郵送	299	35.5	7.7	8.0	21.7	36.8	14.0	17.1	21.7	75.9	-	3.0	241.5
面接		2.7	-1.5	3.4	5.1	-4.0	-0.2	6.0	8.9	2.3	2.1	1.0	
郵送 - 面接													
70 歳 以 上	774	43.8	4.9	7.0	17.7	25.5	12.4	12.0	11.0	82.0	1.0	6.6	223.9
郵送	494	34.4	2.8	4.5	9.7	22.3	14.4	7.5	6.1	76.7	0.4	6.1	184.8
面接		9.4	2.1	2.5	8.0	3.2	-2.0	4.5	4.9	5.3	0.6	0.5	
郵送 - 面接													





( 2 ) 働く目的は何か

郵送調査結果と面接調査結果の総数を比較して見ると、「お金を得るために働く」と答えた者の割合は、郵送調査が面接調査より高く、「生きがいを見つけるために働く」と答えた者の割合は、郵送調査が面接調査より低い結果となった。

	該 当 者 数	お 金 を 得 る た め に 働 く	社 会 の 一 員 と し て、 を 果 た す た め に 働 く 務 め	自 分 の 才 能 や 能 力 を 発 揮 す る た め に 働 く	に 生 き が い を み つ け る た め に 働 く	無 回 答 / わ か ら な い
	人	%	%	%	%	%
總 数						
郵送	3,076	64.5	10.8	7.2	12.8	4.7
面接	1,714	57.9	10.7	8.6	17.1	5.7
郵送 - 面接		6.6	0.1	-1.4	-4.3	-1.0
( 都 市 規 模 )						
大 都 市						
郵送	878	64.6	10.6	8.9	11.0	4.9
面接	459	59.0	10.7	8.9	15.7	5.7
郵送 - 面接		5.6	-0.1	0.0	-4.7	-0.8
東 京 都 区 部						
郵送	214	63.6	15.4	9.3	6.5	5.1
面接	82	61.0	6.1	14.6	11.0	7.3
郵送 - 面接		2.6	9.3	-5.3	-4.5	-2.2
政 令 指 定 都 市						
郵送	664	64.9	9.0	8.7	12.5	4.8
面接	377	58.6	11.7	7.7	16.7	5.3
郵送 - 面接		6.3	-2.7	1.0	-4.2	-0.5
中 都 市						
郵送	1,269	64.3	11.0	6.5	13.6	4.6
面接	707	56.4	10.6	9.8	17.7	5.5
郵送 - 面接		7.9	0.4	-3.3	-4.1	-0.9
小 都 市						
郵送	669	66.4	10.3	6.6	11.4	5.4
面接	386	58.5	10.1	6.5	17.4	7.5
郵送 - 面接		7.9	0.2	0.1	-6.0	-2.1
町 村						
郵送	260	60.8	12.3	6.2	18.5	2.3
面接	162	59.3	12.3	8.0	17.9	2.5
郵送 - 面接		1.5	0.0	-1.8	0.6	-0.2
( 性 )						
男 性						
郵送	1,440	64.0	12.5	8.1	11.8	3.6
面接	827	57.7	12.8	8.5	16.7	4.4
郵送 - 面接		6.3	-0.3	-0.4	-4.9	-0.8
女 性						
郵送	1,636	65.0	9.4	6.4	13.6	5.6
面接	887	58.1	8.7	8.8	17.5	7.0
郵送 - 面接		6.9	0.7	-2.4	-3.9	-1.4
( 年 齢 )						
18 ~ 29 歳						
郵送	298	75.8	5.0	8.7	7.7	2.7
面接	132	75.0	7.6	12.1	5.3	-
郵送 - 面接		0.8	-2.6	-3.4	2.4	2.7
30 ~ 39 歳						
郵送	352	77.6	7.4	7.4	5.4	2.3
面接	189	75.7	6.3	8.5	9.0	0.5
郵送 - 面接		1.9	1.1	-1.1	-3.6	1.8
40 ~ 49 歳						
郵送	489	74.0	9.2	6.1	7.0	3.7
面接	290	67.2	11.7	10.3	9.3	1.4
郵送 - 面接		6.8	-2.5	-4.2	-2.3	2.3
50 ~ 59 歳						
郵送	584	78.3	9.1	5.1	5.5	2.1
面接	310	68.4	12.3	4.5	12.9	1.9
郵送 - 面接		9.9	-3.2	0.6	-7.4	0.2
60 ~ 69 歳						
郵送	579	62.2	11.9	7.4	15.9	2.6
面接	299	57.2	10.0	10.7	18.4	3.7
郵送 - 面接		5.0	1.9	-3.3	-2.5	-1.1
70 歳 以 上						
郵送	774	39.7	16.1	8.5	24.9	10.7
面接	494	34.8	11.9	8.1	29.8	15.4
郵送 - 面接		4.9	4.2	0.4	-4.9	-4.7

### (3) どのような仕事が理想的だと思うか

郵送調査結果と面接調査結果の総数を比較して見ると、「失業の心配がない仕事」、「私生活とバランスがとれる仕事」を挙げた者の割合は、郵送調査が面接調査より高く、「世の中のためになる仕事」、「自分にとって楽しい仕事」を挙げた者の割合は、郵送調査が面接調査より低い結果となった。また、上位3項目を見ると、郵送調査では、「収入が安定している仕事」(62.2%)、「私生活とバランスがとれる仕事」(55.2%)、「自分にとって楽しい仕事」(54.2%)が挙げられ、面接調査では、「収入が安定している仕事」、「自分にとって楽しい仕事」(ともに59.5%)、「私生活とバランスがとれる仕事」(47.8%)が挙げられている。

(複数回答)

	該 当 者 数	収入	失業	自分	世	高	自分	健康	私	そ	無	計 (M.T.)
		が 安 定 し て い る 仕 事	の 心 配 が な い 仕 事	の 専 門 知 識 や 能 力 が い か せ る 仕 事	の 中 の た め に な る 仕 事	い の 収 入 が 得 ら れ る 仕 事	分 に と っ て 楽 し い 仕 事	を 損 な う 心 配 が な い 仕 事	生 活 と バ ラ ン ス が と れ る 仕 事	の 他	回 答 / わ か ら な い	
	人	%	%	%	%	%	%	%	%	%	%	%
総数	3,076	62.2	26.6	36.4	23.0	22.2	54.2	35.2	55.2	1.0	2.0	317.9
郵送	1,714	59.5	21.9	37.0	26.8	21.1	59.5	32.6	47.8	0.2	2.5	309.0
面接		2.7	4.7	-0.6	-3.8	1.1	-5.3	2.6	7.4	0.8	-0.5	
(都市規模)												
大都市	878	61.2	28.2	40.0	26.5	26.7	56.2	33.7	58.1	1.5	1.3	333.3
郵送	459	56.2	20.5	37.9	29.6	22.2	59.3	34.6	50.5	0.4	2.6	313.9
面接		5.0	7.7	2.1	-3.1	4.5	-3.1	-0.9	7.6	1.1	-1.3	
東京都区部	214	62.1	25.7	44.9	32.7	29.4	57.9	32.7	58.9	1.9	0.5	346.7
郵送	82	50.0	19.5	41.5	34.1	24.4	62.2	36.6	58.5	-	2.4	329.3
面接		12.1	6.2	3.4	-1.4	5.0	-4.3	-3.9	0.4	1.9	-1.9	
政令指定都市	664	60.8	29.1	38.4	24.5	25.8	55.6	34.0	57.8	1.4	1.5	328.9
郵送	377	57.6	20.7	37.1	28.6	21.8	58.6	34.2	48.8	0.5	2.7	310.6
面接		3.2	8.4	1.3	-4.1	4.0	-3.0	-0.2	9.0	0.9	-1.2	
中市	1,269	61.9	26.2	35.8	23.3	20.2	53.7	37.6	55.6	0.9	2.0	317.0
郵送	707	59.8	22.2	38.5	28.3	22.6	61.2	32.1	47.2	0.1	2.5	314.7
面接		2.1	4.0	-2.7	-5.0	-2.4	-7.5	5.5	8.4	0.8	-0.5	
小都市	669	63.8	24.2	33.5	20.0	22.7	53.5	34.2	52.2	0.9	3.6	308.7
郵送	386	62.7	23.6	36.5	23.8	18.4	59.6	33.7	44.6	-	2.8	305.7
面接		1.1	0.6	-3.0	-3.8	4.3	-6.1	0.5	7.6	0.9	0.8	
町村	260	63.5	28.8	34.6	16.9	15.4	51.2	31.5	51.2	0.4	0.8	294.2
郵送	162	59.9	21.0	29.6	19.8	17.3	52.5	26.5	50.6	-	1.2	278.4
面接		3.6	7.8	5.0	-2.9	-1.9	-1.3	5.0	0.6	0.4	-0.4	
(男性)												
男性	1,440	59.4	24.9	38.8	26.4	25.6	51.7	30.8	48.8	1.0	1.4	308.7
郵送	827	59.3	23.3	35.7	28.2	26.7	56.3	31.4	42.7	0.2	2.3	306.2
面接		0.1	1.6	3.1	-1.8	-1.1	-4.6	-0.6	6.1	0.8	-0.9	
女性	1,636	64.7	28.0	34.3	20.0	19.2	56.3	39.2	60.8	1.0	2.6	326.0
郵送	887	59.8	20.6	38.3	25.6	15.8	62.5	33.7	52.6	0.1	2.7	311.7
面接		4.9	7.4	-4.0	-5.6	3.4	-6.2	5.5	8.2	0.9	-0.1	
(年齢)												
18~29歳	298	67.8	29.5	33.2	19.8	37.2	62.1	33.2	57.7	1.3	-	341.9
郵送	132	74.2	28.0	43.2	28.8	30.3	57.6	27.3	57.6	-	-	347.0
面接		-6.4	1.5	-10.0	-9.0	6.9	4.5	5.9	0.1	1.3	-	
30~39歳	352	68.2	28.7	36.9	22.7	40.3	59.1	36.9	63.1	1.1	-	357.1
郵送	189	72.0	28.0	41.8	27.5	38.1	66.1	38.1	64.6	-	-	376.2
面接		-3.8	0.7	-4.9	-4.8	2.2	-7.0	-1.2	-1.5	1.1	-	
40~49歳	489	65.2	30.1	38.2	24.7	28.8	54.0	33.1	62.8	0.4	0.6	338.0
郵送	290	61.7	22.8	39.0	27.9	28.6	60.7	28.3	51.0	0.7	-	320.7
面接		3.5	7.3	-0.8	-3.2	0.2	-6.7	4.8	11.8	-0.3	0.6	
50~59歳	584	70.9	34.6	37.0	25.2	25.2	50.9	39.2	59.6	0.7	-	343.2
郵送	310	65.5	26.5	38.7	26.8	23.2	64.5	31.9	53.9	0.3	-	331.3
面接		5.4	8.1	-1.7	-1.6	2.0	-13.6	7.3	5.7	0.4	-	
60~69歳	579	60.1	25.0	41.8	23.8	13.0	56.5	36.3	55.6	0.5	0.9	313.5
郵送	299	61.2	21.1	41.5	27.8	15.7	62.9	34.8	46.2	-	1.0	312.0
面接		-1.1	3.9	0.3	-4.0	-2.7	-6.4	1.5	9.4	0.5	-0.1	
70歳以上	774	50.5	17.3	31.7	20.9	8.5	49.7	32.8	42.1	1.8	7.0	262.4
郵送	494	44.7	15.2	28.7	24.9	9.5	51.6	33.6	34.2	-	8.1	250.6
面接		5.8	2.1	3.0	-4.0	-1.0	-1.9	-0.8	7.9	1.8	-1.1	

#### 4 政府に対する要望

##### (1) 政府に対する要望

上位6項目について、郵送調査結果と面接調査結果の総数を比較して見ると、「物価対策」、「景気対策」は、郵送調査と面接調査で差は見られなかった。「医療・年金等の社会保障の整備」、「高齢社会対策」、「少子化対策」は、郵送調査が面接調査より高く、「税制改革」は、郵送調査が面接調査より低い結果となった。また、郵送調査の上位6項目は「物価対策」(68.1%)、「景気対策」(64.4%)、「医療・年金等の社会保障の整備」(62.8%)、「高齢社会対策」(50.8%)、「少子化対策」(43.4%)、「税制改革」(39.3%)が挙げられ、面接調査の上位6項目は「物価対策」(66.9%)、「景気対策」(63.9%)、「医療・年金等の社会保障の整備」(59.9%)、「高齢社会対策」(44.8%)、「税制改革」(44.3%)、「少子化対策」(38.2%)が挙げられている。

	該 当 者 数	外	防	行	地	財	物	景	の	雇	備	教	文	科	全	関	税
		交 ・ 国 際 協 力	衛 ・ 安 全 保 障	政 改 革	方 分 権 の 推 進	政 健 全 化 の 推 進	価 対 策	気 対 策	新 技 術 の 活 用 促 進 ・ 新 規 産 業 の 育 成	用 ・ 勞 働 問 題 へ の 対 応	医 療 ・ 年 金 等 の 社 会 保 障 の 整	育 の 振 興 ・ 青 少 年 の 育 成	化 ・ ス ポ ー ツ の 振 興	学 技 術 の 振 興	自 然 環 境 の 保 護 ・ 地 球 環 境 保 護	住 宅 ・ 公 共 施 設 ・ 公 共 交 通 機 関	制 改 革
	人	%	%	%	%	%	%	%	%	%	%	%	%	%	%	%	%
(1) 総 数	3,076	29.0	34.3	21.8	9.3	27.5	68.1	64.4	18.9	36.2	62.8	24.5	10.3	15.2	27.3	16.9	39.3
郵送	1,714	29.3	34.9	22.2	11.3	23.9	66.9	63.9	16.6	37.0	59.9	26.6	12.3	16.0	27.4	19.4	44.3
面接		-0.3	-0.6	-0.4	-2.0	3.6	1.2	0.5	2.3	-0.8	2.9	-2.1	-2.0	-0.8	-0.1	-2.5	-5.0
[ 都 市 規 模 ]																	
(2) 大 都 市	878	30.8	34.3	23.6	7.9	28.7	67.5	63.9	22.4	35.6	58.9	27.3	10.9	18.3	27.1	17.4	40.4
郵送	459	32.9	34.4	25.9	12.2	29.2	65.8	63.0	20.7	36.2	58.4	30.5	13.9	20.3	27.2	20.0	45.1
面接		-2.1	-0.1	-2.3	-4.3	-0.5	1.7	0.9	1.7	-0.6	0.5	-3.2	-3.0	-2.0	-0.1	-2.6	-4.7
(3) 東 京 都 区 部	214	35.0	37.4	25.7	6.1	30.8	66.4	63.6	27.6	38.8	51.4	26.6	11.2	22.9	28.5	17.3	41.6
郵送	82	30.5	35.4	30.5	9.8	30.5	69.5	67.1	26.8	39.0	48.8	25.6	14.6	22.0	32.9	19.5	45.1
面接		4.5	2.0	-4.8	-3.7	0.3	-3.1	-3.5	0.8	-0.2	2.6	1.0	-3.4	0.9	-4.4	-2.2	-3.5
(4) 政 令 指 定 都 市	664	29.4	33.3	22.9	8.4	28.0	67.9	64.0	20.8	34.6	61.3	27.6	10.8	16.9	26.7	17.5	40.1
郵送	377	33.4	34.2	24.9	12.7	28.9	65.0	62.1	19.4	35.5	60.5	31.6	13.8	19.9	26.0	20.2	45.1
面接		-4.0	-0.9	-2.0	-4.3	-0.9	2.9	1.9	1.4	-0.9	0.8	-4.0	-3.0	-3.0	0.7	-2.7	-5.0
(5) 中 都 市	1,269	29.6	35.5	21.7	8.9	28.7	68.2	65.6	19.5	37.4	64.3	24.7	10.2	15.2	29.3	17.7	39.3
郵送	707	29.8	36.8	22.2	10.2	23.8	67.3	66.1	17.0	35.1	59.7	26.9	12.9	16.4	27.7	19.8	44.1
面接		-0.2	-1.3	-0.5	-1.3	4.9	0.9	-0.5	2.5	2.3	4.6	-2.2	-2.7	-1.2	1.6	-2.1	-4.8
(6) 小 都 市	669	26.2	32.3	21.4	12.3	24.8	69.1	62.6	15.1	35.4	64.4	22.6	10.8	13.3	25.9	15.7	37.8
郵送	386	26.4	33.4	19.9	12.7	21.5	66.8	61.1	12.7	41.2	61.1	23.3	10.6	12.2	30.3	19.7	43.5
面接		-0.2	-1.1	1.5	-0.4	3.3	2.3	1.5	2.4	-5.8	3.3	-0.7	0.2	1.1	-4.4	-4.0	-5.7
(7) 町 村	260	26.9	33.5	18.1	8.5	24.2	66.9	64.6	13.5	33.5	64.6	19.2	7.3	10.0	21.5	15.0	38.8
郵送	162	23.5	32.1	17.3	9.9	15.4	67.9	63.6	12.3	38.3	62.3	22.2	9.3	11.1	19.1	15.4	45.1
面接		3.4	1.4	0.8	-1.4	8.8	-1.0	1.0	1.2	-4.8	2.3	-3.0	-2.0	-1.1	2.4	-0.4	-6.3
[ 性 別 ]																	
(8) 男 性	1,440	33.0	37.8	25.9	10.6	30.1	66.9	64.7	23.6	31.5	57.7	22.4	11.6	18.5	24.0	15.3	41.5
郵送	827	32.8	38.9	23.3	12.5	26.5	64.9	63.4	20.8	34.2	53.0	23.3	13.8	20.0	25.8	18.5	46.2
面接		0.2	-1.1	2.6	-1.9	3.6	2.0	1.3	2.8	-2.7	4.7	-0.9	-2.2	-1.5	-1.8	-3.2	-4.7
(9) 女 性	1,636	25.4	31.2	18.3	8.2	25.2	69.1	64.1	14.7	40.2	67.3	26.5	9.2	12.4	30.1	18.4	37.3
郵送	887	26.0	31.2	21.2	10.1	21.5	68.7	64.4	12.6	39.7	66.4	29.7	10.9	12.3	28.9	20.3	42.6
面接		-0.6	0.0	-2.9	-1.9	3.7	0.4	-0.3	2.1	0.5	0.9	-3.2	-1.7	0.1	1.2	-1.9	-5.3
[ 年 齢 ]																	
(10) 18 ~ 29 歳	298	22.8	24.5	18.5	7.7	21.1	67.8	66.8	14.4	41.6	49.0	28.9	10.7	15.4	16.4	15.8	44.3
郵送	132	20.5	28.8	21.2	5.3	24.2	66.7	59.8	19.7	39.4	42.4	28.8	11.4	23.5	23.5	15.9	50.8
面接		2.3	-4.3	-2.7	2.4	-3.1	1.1	7.0	-5.3	2.2	6.6	0.1	-0.7	-8.1	-7.1	-0.1	-6.5
(11) 30 ~ 39 歳	352	22.4	29.0	20.2	6.8	20.2	74.4	74.7	19.6	42.0	54.0	31.0	10.5	14.5	18.5	16.5	44.3
郵送	189	23.3	32.3	17.5	11.1	24.3	71.4	76.2	19.6	46.6	54.5	40.7	13.2	13.8	23.3	26.5	55.6
面接		-0.9	-3.3	2.7	-4.3	-4.1	3.0	-1.5	0.0	-4.6	-0.5	-9.7	-2.7	0.7	-4.8	-10.0	-11.3
(12) 40 ~ 49 歳	489	26.4	34.2	17.8	8.4	26.6	68.5	71.0	19.8	42.5	54.4	28.8	11.5	14.9	23.3	15.3	41.9
郵送	290	29.0	35.5	22.1	11.7	26.2	66.6	72.1	19.0	43.1	59.0	33.1	15.9	18.3	24.5	19.0	47.2
面接		-2.6	-1.3	-4.3	-3.3	0.4	1.9	-1.1	0.8	-0.6	-4.6	-4.3	-4.4	-3.4	-1.2	-3.7	-5.3
(13) 50 ~ 59 歳	584	28.3	34.8	23.6	9.8	31.2	67.8	66.8	20.0	42.1	64.9	20.9	10.8	16.8	26.9	18.8	41.6
郵送	310	32.3	37.7	21.6	11.6	22.9	66.1	68.4	18.1	42.9	63.5	27.4	11.3	16.1	29.7	20.3	48.4
面接		-4.0	-2.9	2.0	-1.8	8.3	1.7	-1.6	1.9	-0.8	1.4	-6.5	-0.5	0.7	-2.8	-1.5	-6.8
(14) 60 ~ 69 歳	579	33.3	36.4	23.0	10.5	29.0	66.7	63.4	20.7	36.8	69.9	18.8	7.8	14.0	32.0	16.8	41.5
郵送	299	32.8	39.1	25.4	13.7	24.7	72.2	65.9	15.4	39.1	67.9	23.7	10.4	16.4	29.8	22.1	45.8
面接		0.5	-2.7	-2.4	-3.2	4.3	-5.5	-2.5	5.3	-2.3	2.0	-4.9	-2.6	-2.4	2.2	-5.3	-4.3
(15) 70 歳 以 上	774	33.2	38.6	24.3	10.3	29.8	66.4	53.6	17.4	22.4	70.5	24.3	10.9	15.5	34.8	17.3	30.0
郵送	494	30.2	33.0	22.9	10.9	22.5	62.6	51.4	13.0	24.3	60.1	18.0	11.9	13.2	28.7	15.8	33.2
面接		3.0	5.6	1.4	-0.6	7.3	3.8	2.2	4.4	-1.9	10.4	6.3	-1.0	2.3	6.1	1.5	-3.2

(複数回答)

消費者問題への対応	防災	治安	自殺対策	交通安全対策	少子化対策	高齢社会対策	男女共同参画社会の推進	中小企業対策	農林水産業対策	地域の活性化	市民活動の促進	資源・エネルギー対策	東日本大震災からの復興	東京電力福島第一原子力発電所事故への対応	新型コロナウイルス感染症への対応	その他	無回答/わからない等	計 (M.T.)	
%	%	%	%	%	%	%	%	%	%	%	%	%	%	%	%	%	%	%	(1)
16.5	24.3	27.6	12.3	12.0	43.4	50.8	8.7	14.8	15.4	19.2	5.4	28.9	9.5	12.4	11.8	2.0	0.5	821.2	
25.9	27.1	26.1	13.8	13.4	38.2	44.8	10.6	15.6	13.5	18.7	8.1	28.6	13.1	15.5	14.4	0.9	2.0	842.1	
-9.4	-2.8	1.5	-1.5	-1.4	5.2	6.0	-1.9	-0.8	1.9	0.5	-2.7	0.3	-3.6	-3.1	-2.6	1.1	-1.5		(2)
16.1	24.7	27.9	11.4	11.3	45.6	47.3	9.8	14.5	14.5	14.8	4.9	30.4	9.9	10.4	10.4	2.3	0.2	821.3	
26.1	26.6	27.2	15.0	15.7	41.6	42.7	11.1	16.1	15.0	16.3	8.5	32.0	13.3	16.6	14.6	1.1	1.3	876.7	
-10.0	-1.9	0.7	-3.6	-4.4	4.0	4.6	-1.3	-1.6	-0.5	-1.5	-3.6	-1.6	-3.4	-6.2	-4.2	1.2	-1.1		(3)
16.8	29.0	33.2	13.1	11.2	46.7	43.9	11.7	11.7	18.2	14.0	4.2	33.6	12.1	14.0	13.1	4.7	-	862.1	
23.2	28.0	34.1	11.0	13.4	42.7	47.6	12.2	15.9	14.6	15.9	8.5	31.7	18.3	18.3	14.6	-	4.9	902.4	
-6.4	1.0	-0.9	2.1	-2.2	4.0	-3.7	-0.5	-4.2	3.6	-1.9	-4.3	1.9	-6.2	-4.3	-1.5	4.7	-4.9		(4)
15.8	23.3	26.2	10.8	11.3	45.2	48.3	9.2	15.4	13.3	15.1	5.1	29.4	9.2	9.2	9.5	1.5	0.3	808.1	
26.8	26.3	25.7	15.9	16.2	41.4	41.6	10.9	16.2	15.1	16.4	8.5	32.1	12.2	16.2	14.6	1.3	0.5	871.1	
-11.0	-3.0	0.5	-5.1	-4.9	3.8	6.7	-1.7	-0.8	-1.8	-1.3	-3.4	-2.7	-3.0	-7.0	-5.1	0.2	-0.2		(5)
16.2	25.5	28.7	13.5	12.1	44.5	52.3	7.9	16.0	15.0	19.9	5.9	29.7	9.9	13.8	12.5	2.0	0.5	841.9	
24.8	28.6	25.9	12.9	12.3	37.8	46.3	10.5	15.1	12.4	20.1	8.3	29.6	13.4	16.0	14.0	0.7	2.1	846.4	
-8.6	-3.1	2.8	0.6	-0.2	6.7	6.0	-2.6	0.9	2.6	-0.2	-2.4	0.1	-3.5	-2.2	-1.5	1.3	-1.6		(6)
17.6	23.0	26.9	12.9	13.9	39.9	51.9	9.9	14.1	15.7	23.3	5.5	28.6	8.5	12.9	12.6	1.6	0.7	809.0	
29.3	26.9	25.6	15.0	13.5	36.8	46.1	10.9	16.3	14.5	19.9	7.5	25.6	13.2	14.0	15.5	0.3	3.1	830.8	
-11.7	-3.9	1.3	-2.1	0.4	3.1	5.8	-1.0	-2.2	1.2	3.4	-2.0	3.0	-4.7	-1.1	-2.9	1.3	-2.4		(7)
16.2	20.0	23.5	7.7	9.2	39.6	53.1	5.8	11.5	20.0	20.8	3.8	20.4	8.8	11.2	11.2	1.9	0.8	751.5	
22.2	22.8	24.7	11.1	11.1	34.0	41.4	9.3	14.2	11.1	16.0	6.8	22.2	11.1	13.6	13.0	2.5	0.6	752.5	
-6.0	-2.8	-1.2	-3.4	-1.9	5.6	11.7	-3.5	-2.7	8.9	4.8	-3.0	-1.8	-2.3	-2.4	-1.8	-0.6	0.2		(8)
16.0	22.9	28.2	10.2	11.7	45.8	49.5	6.3	16.0	15.4	19.2	5.1	30.1	9.0	12.4	10.6	2.3	0.3	826.1	
24.2	26.2	22.9	12.3	12.3	38.5	40.7	8.8	17.3	13.3	19.1	7.1	31.3	11.0	13.8	13.2	1.2	1.7	832.8	
-8.2	-3.3	5.3	-2.1	-0.6	7.3	8.8	-2.5	-1.3	2.1	0.1	-2.0	-1.2	-2.0	-1.4	-2.6	1.1	-1.4		(9)
16.9	25.5	27.1	14.1	12.3	41.3	52.0	10.8	13.6	15.4	19.3	5.6	27.8	10.0	12.4	12.8	1.7	0.6	816.9	
27.5	28.0	29.1	15.1	14.3	38.0	48.6	12.3	14.0	13.6	18.3	8.9	26.2	15.1	17.0	15.6	0.6	2.3	850.8	
-10.6	-2.5	-2.0	-1.0	-2.0	3.3	3.4	-1.5	-0.4	1.8	1.0	-3.3	1.6	-5.1	-4.6	-2.8	1.1	-1.7		(10)
20.5	16.8	16.8	19.8	12.1	54.0	35.6	11.4	12.4	10.1	17.4	5.0	17.4	6.7	9.1	7.0	3.0	0.3	741.3	
22.0	20.5	20.5	17.4	10.6	39.4	30.3	11.4	14.4	14.4	12.9	8.3	26.5	10.6	12.9	10.6	-	3.0	767.4	
-1.5	-3.7	-3.7	2.4	1.5	14.6	5.3	0.0	-2.0	-4.3	4.5	-3.3	-9.1	-3.9	-3.8	-3.6	3.0	-2.7		(11)
15.3	19.3	23.0	13.4	9.1	54.3	30.7	8.8	13.6	11.4	15.9	3.4	19.6	7.1	5.4	6.3	2.8	0.9	758.8	
32.8	26.5	22.8	15.9	14.3	54.0	37.6	13.8	15.9	12.2	18.0	6.3	30.7	11.1	11.6	11.6	-	0.5	885.2	
-17.5	-7.2	0.2	-2.5	-5.2	0.3	-6.9	-5.0	-2.3	-0.8	-2.1	-2.9	-11.1	-4.0	-6.2	-5.3	2.8	0.4		(12)
15.3	24.1	26.4	14.5	11.9	45.2	41.9	8.8	18.2	14.9	16.0	4.7	33.7	8.4	9.0	8.4	1.6	0.2	808.6	
27.9	27.2	27.6	16.9	13.1	45.9	47.6	10.0	17.2	13.8	22.1	9.0	31.0	16.6	13.8	10.0	-	1.0	892.8	
-12.6	-3.1	-1.2	-2.4	-1.2	-0.7	-5.7	-1.2	1.0	1.1	-6.1	-4.3	2.7	-8.2	-4.8	-1.6	1.6	-0.8		(13)
15.6	26.5	30.1	11.1	13.4	40.4	54.8	9.1	17.8	16.6	19.0	5.3	33.0	9.6	12.0	8.9	3.3	-	851.5	
26.1	27.7	27.4	14.2	14.5	38.4	44.8	10.6	20.6	15.5	17.4	7.1	33.9	14.2	19.0	12.3	0.3	1.0	883.5	
-10.5	-1.2	2.7	-3.1	-1.1	2.0	10.0	-1.5	-2.8	1.1	1.6	-1.8	-0.9	-4.6	-7.0	-3.4	3.0	-1.0		(14)
17.4	27.3	29.0	8.8	9.5	39.0	56.6	6.6	14.2	16.2	17.6	4.5	33.7	10.0	14.0	13.1	1.4	0.3	839.9	
28.1	31.1	28.8	12.7	14.0	35.8	51.2	11.0	13.7	12.7	20.1	6.7	27.4	14.0	15.4	18.4	0.3	0.7	886.6	
-10.7	-3.8	0.2	-3.9	-4.5	3.2	5.4	-4.4	0.5	3.5	-2.5	-2.2	6.3	-4.0	-1.4	-5.3	1.1	-0.4		(15)
16.1	25.6	31.8	10.9	14.3	38.8	64.2	8.8	12.1	18.1	24.9	7.5	27.6	12.0	18.1	19.4	0.9	1.0	851.6	
21.7	26.3	25.5	10.5	12.8	28.7	46.0	9.3	12.8	12.8	18.4	9.5	24.5	11.3	16.4	18.0	2.6	4.3	763.0	
-5.6	-0.7	6.3	0.4	1.5	10.1	18.2	-0.5	-0.7	5.3	6.5	-2.0	3.1	0.7	1.7	1.4	-1.7	-3.3		

第3 面接調査の調査票（単純集計結果付）

## 国民生活に関する世論調査

令和5年11月

（調査主体）内閣府 政府広報室

（調査実施）一般社団法人新情報センター

（n = 1,714）

これから質問することは、あなた（お宅）の現在の生活についての質問です。

Q1 〔回答票1〕お宅の生活は、去年の今頃と比べてどうでしょうか。この中から1つお答えください。

( 5.4 )	( 69.2 )	( 25.0 )	( 0.4 )
(ア)	(イ)	(ウ)	
向上している	同じようなもの	低下している	わからない

Q2 〔回答票2〕あなたは、全体として、現在の生活にどの程度満足していますか。  
この中から1つお答えください。

( 11.9 )	( 54.8 )	( 24.9 )	( 7.4 )	( 0.9 )	( 0.1 )
(ア)	(イ)	(ウ)	(エ)		
満足して いる	まあ満足 している	やや不満だ	不満だ	どちらとも いえない	わからない

Q3 〔回答票3〕あなたは、次の生活のそれぞれの面では、どの程度満足していますか。  
(1)から(7)までについて、(ア)から(エ)の中から該当するものをそれぞれ1つお答えください。

	(ア)	(イ)	(ウ)	(エ)	ど い ち え ら な も い	わ か ら な い
(1) 所得・収入	( 9.5 )	( 39.0 )	( 35.4 )	( 14.6 )	( 0.9 )	( 0.6 )
(2) 資産・貯蓄	( 6.5 )	( 34.9 )	( 39.6 )	( 16.7 )	( 1.5 )	( 0.9 )
(3) 自動車、電気製品、 家具などの耐久消費財	( 15.1 )	( 55.6 )	( 21.2 )	( 5.9 )	( 1.1 )	( 1.2 )
(4) 食生活	( 23.9 )	( 56.1 )	( 14.4 )	( 4.8 )	( 0.6 )	( 0.2 )
(5) 住生活	( 24.5 )	( 54.7 )	( 15.4 )	( 4.7 )	( 0.6 )	( 0.2 )
(6) 自己啓発・能力向上	( 9.8 )	( 50.3 )	( 27.7 )	( 5.1 )	( 4.4 )	( 2.7 )
(7) レジャー・余暇生活	( 14.6 )	( 44.5 )	( 27.2 )	( 10.4 )	( 2.3 )	( 1.1 )



Q 4 【回答票 4】あなたは、日頃の生活の中で、どの程度充実感を感じていますか。  
この中から1つお答えください。

(11.6)	(58.6)	(23.2)	(5.0)	(1.1)	(0.5)
(ア)	(イ)	(ウ)	(エ)		
十分充実感 を感じてい る	まあ充実感 を感じてい る	あまり充実 感を感じて いない	ほとんど 充実感を感じ ていない	どちらとも いえない	わからない
↓			→ (Q 5 へ)	↓	↓ (Q 5 へ)

(Q 4で「(ア)十分充実感を感じている」、「(イ)まあ充実感を感じている」、「(ウ)あまり充実感を感じていない」、「どちらともいえない」と答えた方に)

S Q 【回答票 5】日頃の生活の中で、充実感を感じるのは、主にどのような時ですか。  
この中からいくつでもあげてください。(M.A.)

(n=1,619)

(27.9)	(ア)	仕事にうちこんでいる時	
(12.5)	(イ)	勉強や教養などに身を入れている時	
(44.0)	(ウ)	趣味やスポーツに熱中している時	
(49.5)	(エ)	ゆったりと休養している時	
(51.6)	(オ)	家族団らんの時	
(41.2)	(カ)	友人や知人と会合、雑談している時	
(8.0)	(キ)	社会奉仕や社会活動をしている時	
(0.5)		その他( )	
(1.7)		わからない	

(M.T.=236.8)

(全員の方に)

Q 5 あなたは、日頃の生活の中で、悩みや不安を感じていますか、それとも、悩みや不安を感じていませんか。

(62.0)	(36.2)	(1.9)
悩みや不安を感じている	悩みや不安を感じていない	わからない
↓	→ (次ページのQ 6 へ)	

(Q 5で「悩みや不安を感じている」と答えた方に)

S Q 【回答票 6】悩みや不安を感じているのはどのようなことについてですか。  
この中からいくつでもあげてください。(M.A.)

(n=1,062)

(52.3)	(ア)	自分の健康について	
(43.1)	(イ)	家族の健康について	
(21.1)	(ウ)	進学、就職、結婚、子育てなど、自分の生活上の問題について	
(22.0)	(エ)	進学、就職、結婚、子育てなど、家族の生活上の問題について	
(41.9)	(オ)	現在の収入や資産について	
(48.8)	(カ)	今後の収入や資産の見通しについて	
(61.6)	(キ)	老後の生活設計について	
(12.6)	(ク)	家族・親族間の人間関係について	
(7.4)	(ケ)	近隣・地域との関係について	
(14.4)	(コ)	勤務先での仕事や人間関係について	
(8.0)	(サ)	事業や家業の経営上の問題について	
(1.1)		その他( )	
(0.5)		わからない	

(M.T.=334.8)

(全員の方に)

Q 6 〔回答票 7〕あなたは、日頃の生活の中で、休んだり、好きなことをしたりする時間のゆとりがありますか。それとも、仕事や家事、学業などに精一杯で時間のゆとりがありませんか。  
この中から 1 つお答えください。

(19.7)	(46.7)	(24.7)	( 8.3)	( 0.5)
(ア)	(イ)	(ウ)	(エ)	
かなりゆとり がある	ある程度 ゆとりがある	あまりゆとり がない	ほとんど ゆとりがない	わからない

Q 7 〔回答票 8〕あなたは、現在、どのようなことをして、自分の自由になる時間を過ごしていますか。  
この中から いくつ でもあげてください。( M . A . )

調査員注：映画や音楽鑑賞は、映画館やコンサートホールなど自ら会場に赴くものは「(ア) 映画鑑賞、コンサート、スポーツ観戦、園芸などの趣味・娯楽」とし、それ以外は「(カ) テレビやDVD、CDなどの視聴」とする。読書は、その目的によって、「(ア) 映画鑑賞、コンサート、スポーツ観戦、園芸などの趣味・娯楽」、「(イ) 学習、習い事などの教養・自己啓発」のいずれか又は両方とする。

(41.2)(ア) 映画鑑賞、コンサート、スポーツ観戦、園芸などの趣味・娯楽  
(12.9)(イ) 学習、習い事などの教養・自己啓発  
(25.6)(ウ) 体操、運動、各種スポーツなど自分で行うスポーツ  
(31.1)(エ) ショッピング  
(21.8)(オ) 旅行  
(42.6)(カ) テレビやDVD、CDなどの視聴  
(29.1)(キ) インターネットやソーシャルメディアの利用  
(40.4)(ク) 家族との団らん  
(18.0)(ケ) 友人や恋人との交際  
( 5.0)(コ) P T A、地域行事、ボランティア活動などの社会参加  
(40.7)(サ) 睡眠、休養  
( 0.5) その他( )  
( 1.6) わからない

( M . T . = 310 . 6 )

Q 8 〔回答票 8〕あなたは、自由になる時間が増えるとしたら、どのようなことをしたいですか。  
この中から いくつ でもあげてください。( M . A . )

調査員注：映画や音楽鑑賞は、映画館やコンサートホールなど自ら会場に赴くものは「(ア) 映画鑑賞、コンサート、スポーツ観戦、園芸などの趣味・娯楽」とし、それ以外は「(カ) テレビやDVD、CDなどの視聴」とする。読書は、その目的によって、「(ア) 映画鑑賞、コンサート、スポーツ観戦、園芸などの趣味・娯楽」、「(イ) 学習、習い事などの教養・自己啓発」のいずれか又は両方とする。

(30.6)(ア) 映画鑑賞、コンサート、スポーツ観戦、園芸などの趣味・娯楽  
(21.6)(イ) 学習、習い事などの教養・自己啓発  
(22.2)(ウ) 体操、運動、各種スポーツなど自分で行うスポーツ  
(14.2)(エ) ショッピング  
(54.6)(オ) 旅行  
(11.7)(カ) テレビやDVD、CDなどの視聴  
( 6.6)(キ) インターネットやソーシャルメディアの利用  
(17.0)(ク) 家族との団らん  
(10.0)(ケ) 友人や恋人との交際  
( 6.0)(コ) P T A、地域行事、ボランティア活動などの社会参加  
(21.2)(サ) 睡眠、休養  
( 0.2) その他( )  
( 5.5) わからない

( M . T . = 221 . 6 )

Q 9 〔回答票 9〕お宅の生活の程度は、世間一般からみて、どうですか。この中から 1 つお答えください。

( 1.8)	(13.1)	(55.7)	(23.5)	( 4.8)	( 1.2)
(ア)	(イ)	(ウ)	(エ)	(オ)	
上	中の上	中の中	中の下	下	わからない

次の質問からは、あなた（お宅）の今後の生活についての質問です。

Q10〔回答票 10〕お宅の生活は、これから先、どうなっていくと思いますか。

この中から 1 つお答えください。

( 7.1)	(61.7)	(29.2)	( 2.0)
(ア)	(イ)	(ウ)	
良くなっていく	同じようなもの	悪くなっていく	わからない

Q11 〔回答票 11〕あなたは、今後の生活において、特にどのような面に力を入れたいと思いますか。

この中から いくつでもあげてください。( M.A. )

(32.4)	(ア) 食生活	(29.1)	(キ) 所得・収入
( 7.9)	(イ) 衣生活	(33.6)	(ク) 資産・貯蓄
( 9.2)	(ウ) 自動車、電気製品、家具 などの耐久消費財	(66.3)	(ケ) 健康
		( 0.2)	その他( )
(21.8)	(エ) 住生活	( 2.6)	な い
(31.6)	(オ) レジャー・余暇生活	( 0.4)	わからない
(19.6)	(カ) 自己啓発・能力向上		

(M.T.=254.5)

Q12 〔回答票 12〕今後の生活において、物の豊かさか心の豊かさかに関して、次のような 2 つの考え方のうち、あなたの考え方に近いのはどちらでしょうか。

(58.4)	(ア) 物質的にある程度豊かになったので、これからは心の豊かさやゆとりのある生活をすることに重きをおきたい
(33.3)	(イ) まだまだ物質的な面で生活を豊かにすることに重きをおきたい
( 7.0)	どちらともいえない
( 1.3)	わからない

Q13 〔回答票 13〕あなたは、今後の生活において、貯蓄や投資など将来に備えることに力を入れたいと思いますか。それとも毎日の生活を充実させて楽しむことに力を入れたいと思いますか。

- (34.0) (ア) 貯蓄や投資など将来に備える ( 6.7) どちらともいえない  
(58.8) (イ) 毎日の生活を充実させて楽しむ ( 0.6) わからない

---

あなた自身の生き方、考え方についての質問です。

Q14 〔回答票 14〕あなたにとって家庭はどのような意味をもっていますか。  
この中からいくつでもあげてください。( M. A. )

- (66.5) (ア) 家族の団らんの場 (65.5) (カ) 休息・やすらぎの場  
(23.7) (イ) こどもを生子、育てる場 (35.3) (キ) 親子が共に成長する場  
(12.0) (ウ) こどもをしつける場 (51.6) (ク) 家族の絆を強める場  
(13.2) (エ) 親の世話をする場 ( 0.3) その他 ( )  
(28.8) (オ) 夫婦の愛情をはぐくむ場 ( 2.3) わからない

(M.T.=299.4)

---

Q15 〔回答票 15〕あなたが働く目的は何ですか。あなたの考え方に近いものをこの中から 1つお答えください。

- (57.9) (ア) お金を得るために働く  
(10.7) (イ) 社会の一員として、務めを果たすために働く  
( 8.6) (ウ) 自分の才能や能力を発揮するために働く  
(17.1) (エ) 生きがいを見つけるために働く  
( 5.7) わからない

---

Q16 〔回答票 16〕世の中には、いろいろな仕事がありますが、あなたにとってどのような仕事が理想的だと思いますか。この中からいくつでもあげてください。( M. A. )

- (59.5) (ア) 収入が安定している仕事  
(21.9) (イ) 失業の心配がない仕事  
(37.0) (ウ) 自分の専門知識や能力がいかせる仕事  
(26.8) (エ) 世の中のためになる仕事  
(21.1) (オ) 高い収入が得られる仕事  
(59.5) (カ) 自分にとって楽しい仕事  
(32.6) (キ) 健康を損なう心配がない仕事  
(47.8) (ク) 私生活とバランスがとれる仕事  
( 0.2) その他 ( )  
( 2.5) わからない

(M.T.=309.0)

---

Q17 〔回答票 17〕あなたは、収入と自由時間について、自由時間をもっと増やしたいと思いますか、それとも、収入をもっと増やしたいと思いますか。

- (37.2) (ア) 自由時間をもっと増やしたい (14.5) どちらともいえない  
(47.1) (イ) 収入をもっと増やしたい ( 1.2) わからない

政府に対する要望についての質問です。

Q18 【回答票18】あなたは、今後、政府はどのようなことに力を入れるべきだと思いますか。  
この中からいくつでもあげてください。(M.A.)

- |                                    |                                     |
|------------------------------------|-------------------------------------|
| (29.3) (ア) 外交・国際協力                 | (25.9) (チ) 消費者問題への対応                |
| (34.9) (イ) 防衛・安全保障                 | (27.1) (ツ) 防 災                      |
| (22.2) (ウ) 行政改革                    | (26.1) (テ) 治 安                      |
| (11.3) (エ) 地方分権の推進                 | (13.8) (ト) 自殺対策                     |
| (23.9) (オ) 財政健全化の推進                | (13.4) (ナ) 交通安全対策                   |
| (66.9) (カ) 物価対策                    | (38.2) (ニ) 少子化対策                    |
| (63.9) (キ) 景気対策                    | (44.8) (ヌ) 高齢社会対策                   |
| (16.6) (ク) 新技術の活用促進・新規産業の育成        | (10.6) (ネ) 男女共同参画社会の推進              |
| (37.0) (ケ) 雇用・労働問題への対応             | (15.6) (ノ) 中小企業対策                   |
| (59.9) (コ) 医療・年金等の社会保障の整備          | (13.5) (ハ) 農林水産業対策                  |
| (26.6) (サ) 教育の振興・青少年の育成            | (18.7) (ヒ) 地域の活性化                   |
| (12.3) (シ) 文化・スポーツの振興              | ( 8.1) (フ) 市民活動の促進                  |
| (16.0) (ス) 科学技術の振興                 | (28.6) (ヘ) 資源・エネルギー対策               |
| (27.4) (セ) 自然環境の保護・地球環境保全・<br>公害対策 | (13.1) (ホ) 東日本大震災からの復興              |
| (19.4) (ソ) 住宅・公共施設・公共交通機関<br>の整備   | (15.5) (マ) 東京電力福島第一原子力発電所<br>事故への対応 |
| (44.3) (タ) 税制改革                    | (14.4) (ミ) 新型コロナウイルス感染症への対応         |
|                                    | ( 0.9) その他( )                       |
|                                    | ( 2.0) ない、わからない                     |

(M.T.=842.1)

#### フェイス・シート

最後に、ご回答を統計的に分析するために、失礼ですが、あなたご自身のことについてお伺いします。

F 1 【 性 】(調査員判断)

(48.2) 男 性

(51.8) 女 性

F 2 【年 齢】あなたのお年は満でいくつですか。

(実年齢を記入し、下の該当する項目に をつける。)

--	--

歳

- |                |                |
|----------------|----------------|
| ( 1.0) 18～19 歳 | ( 8.8) 50～54 歳 |
| ( 3.0) 20～24 歳 | ( 9.3) 55～59 歳 |
| ( 3.7) 25～29 歳 | ( 7.8) 60～64 歳 |
| ( 4.0) 30～34 歳 | ( 9.7) 65～69 歳 |
| ( 7.0) 35～39 歳 | (11.1) 70～74 歳 |
| ( 7.8) 40～44 歳 | (10.2) 75～79 歳 |
| ( 9.1) 45～49 歳 | ( 7.5) 80 歳以上  |

F 3〔回答票 19〕 【従業上の地位】あなたのお仕事についてお伺いします。  
あなたは、この中のどれにあたりますか。

- (54.2)(ア) 役員を含む雇用者  
(7.8)(イ) 家庭内職者を含む自営業主  
(2.3)(ウ) 家族従業者  
(35.7)(エ) 主婦、主夫、学生を含む無職 → (SQbへ)

(F 3で「(ア) 役員を含む雇用者」、「(イ) 家庭内職者を含む自営業主」、「(ウ) 家族従業者」と答えた方に)  
SQ a【職 業】あなたのお仕事の内容は何ですか。

(具体的に記入して、下の該当する項目に をする)

(n=1,102)

(8.3) 管 理 職	(27.9) 販売・サービス・保安職	
(23.5) 専門・技術職	(2.6) 農林漁業職	
(17.5) 事 務 職	(19.9) 生産・輸送・建設・労務職	(0.2) 無回答

(F 3で「(エ) 主婦、主夫、学生を含む無職」と答えた方に)

SQ b〔回答票 20〕【主婦、主夫、学生、その他の無職】あなたはこの中のどれにあたりますか。

(n=612)

(52.1)	(2.6)	(5.4)	(39.9)
(ア)	(イ)	(ウ)	(エ)
主 婦	主 夫	学 生	その他の無職

(F 3で「(ア) 役員を含む雇用者」と答えた方に)

SQ c〔回答票 21〕【雇用形態】あなたは、この中のどれにあたりますか。

(n=929)

- (8.4)(ア) 役員  
(60.3)(イ) 正規の職員・従業員  
(31.3)(ウ) 契約社員、労働者派遣事業所の  
派遣社員を含む非正規の職員・従業員

(全員の方に)


F 4〔回答票 22〕【世帯構成】お宅のご家族は、このように分類した場合、この中のどれにあたりますか。

(13.2) (ア) 1人世帯	(7.9) (エ) 親と子と孫の3世代世帯
(27.3) (イ) 夫婦だけの1世代世帯	(2.5) (オ) その他の世帯
(48.9) (ウ) 親と子の2世代世帯	(0.1) 無回答

F 5〔回答票 23〕【未・既婚】あなたは結婚していらっしゃいますか。この中から1つお答えください。

(69.3)	(12.8)	(17.7)	(0.2)
(ア)	(イ)	(ウ)	
既婚で配偶者あり	既婚で離別または死別	未 婚	無回答

F 6 【子どもの有無】あなたにはお子さんがいらっしゃいますか。成人しているお子さんや別居しているお子さんも含めてお答えください。



(F 6で「こどもがいる」と答えた方に)

S Q【回答票 24】【子どもの成長段階】お子さんはそれぞれどんな段階ですか。  
すべてのお子さんについて、お答えください。(M.A.)

(n=1,277)

- (12.1)(ア) 乳児、幼児、未就学児
  - (15.3)(イ) 小学生
  - (10.3)(ウ) 中学生
  - ( 8.1)(エ) 高校生
  - ( 8.0)(オ) 大学生、大学院生、短大生、専門学校生
  - (68.7)(カ) 学校教育修了
  - ( - ) その他( ) ( 0.1) 無回答
- 

(全員の方に)

F 7【回答票 25】【住宅の種類】今のお住まいをこのように分けた場合、この中のどれにあたりますか。

- (82.7) (ア) 持ち家 ( 0.2) その他( )
  - (14.1) (イ) 民営の賃貸住宅 ( - ) わからない
  - ( 1.3) (ウ) 公営、公社、都市再生機構の賃貸住宅
  - ( 1.8) (エ) 勤め先の給与住宅
- 

S Q【住宅の建て方】(調査員判断)

(調査員注：店舗併用住宅の場合は、その建て方により一戸建又は集合住宅のいずれかに分類する。)

- (81.1) 一戸建
  - (18.8) 長屋建・テラスハウスなどを含む集合住宅
  - ( 0.1) その他( )
- 

F 8【回答票 26】【社会の動きに関する情報源】あなたは、社会の動きを知ろうとするときに、どこから情報を得ることが多いですか。この中からいくつでもあげてください。(M.A.)

- (81.0)(ア) テレビ
- (15.1)(イ) ラジオ
- (41.9)(ウ) 新聞
- (10.3)(エ) 書籍、雑誌
- (28.5)(オ) 旧Twitterの「<sup>エックス</sup>X」や「<sup>フェイスブック</sup>Facebook」などのソーシャルメディア
- (52.7)(カ) (オ)を除くインターネット
- (29.8)(キ) 家族、友人、知人など
- ( 0.1) その他( )
- ( - ) わからない

(M.T.=259.4)

## 第4 面接調査の標本抽出方法

母集団：全国の市区町村に居住する満18歳以上の日本国籍を有する者

標本数：3,000人

地点数：209市区町村<sup>註</sup> 210地点

注：政令指定都市については、行政区の数を用いて算出している。

抽出方法：層化2段無作為抽出法

〔層化〕

- 1 全国の市区町村を、都道府県を単位として次の11地区に分類した。

(地区)

北海道地区：北海道（1道）

東北地区：青森県、岩手県、宮城県、秋田県、山形県、福島県（6県）

関東地区：茨城県、栃木県、群馬県、埼玉県、千葉県、東京都、神奈川県（1都6県）

北陸地区：新潟県、富山県、石川県、福井県（4県）

東山地区：山梨県、長野県、岐阜県（3県）

東海地区：静岡県、愛知県、三重県（3県）

近畿地区：滋賀県、京都府、大阪府、兵庫県、奈良県、和歌山県（2府4県）

中国地区：鳥取県、島根県、岡山県、広島県、山口県（5県）

四国地区：徳島県、香川県、愛媛県、高知県（4県）

北九州地区：福岡県、佐賀県、長崎県、大分県（4県）

南九州地区：熊本県、宮崎県、鹿児島県、沖縄県（4県）

- 2 さらに地区を都市規模区分により分類した。このうち大都市は「大都市の内訳」に示す東京都区部及び市に分類した。また、大都市以外の都市規模区分は11地区に分けて分類し、それぞれを第1次層として、計65層とした。

・大都市（各都市ごとに分類）

（東京都区部、札幌市、仙台市、さいたま市、千葉市、横浜市、川崎市、相模原市、新潟市、静岡市、浜松市、名古屋市、京都市、大阪市、堺市、神戸市、岡山市、広島市、北九州市、福岡市、熊本市）

・人口20万人以上の市

・人口10万人以上の市

・人口10万人未満の市

・町村

（注）都市規模における市区町村の別は、令和5年4月1日現在の市区町村及び特別区による。なお、人口による都市規模の分類は、住民基本台帳に基づく令和4年1月1日現在の人口による。

- 3 各地区・都市規模の層別に、さらに令和2年国勢調査時の調査区特性の分類基準により、次のように層化した。

層化の場合、原則として大分類番号による層化を行うが、割り当て標本数が1調査地点当たり概ね10に満たない場合には、近似的な特性を組み合わせ、層化分類基準に従って層化した。

従って、層化分類の組み合わせは地区・都市規模・標本数によって異なるため、原則となる表を記載して細部の組み合わせについては略した。



(層化分類基準表)

層化基準		令和2年国勢調査・調査区	
層番号	区分	分類番号	分類基準
1	準世帯を含む地区 給与住宅地区	04	後置番号4（社会施設、大きな病院のある区域）、8（概ね50人以上の単身者が居住している寄宿舍・寮などのある区域）の調査区及び後置番号が4と8以外で換算世帯数中に占める給与住宅に住む一般世帯数の比が0.5以上の調査区又は15歳以上人口に占める15歳以上準世帯人員の比が0.5以上の調査区
2	住宅地区 (第2次産業就業者)	16	建設業の雇用者の比が0.1以上の調査区
		14	製造業の雇用者の比が0.3以上の調査区
		21	製造業の雇用者の比が0.2以上0.3未満の調査区
		22	製造業の雇用者の比が0.1以上0.2未満の調査区
3	住宅地区 (第3次産業就業者)	12	公務の就業者の比が0.1以上の調査区
		13	金融業、保険業又は不動産業、物品賃貸業の雇用者の比が0.1以上の調査区
		15	医療、福祉の雇用者の比が0.2以上の調査区
		20	医療、福祉の雇用者の比が0.1以上0.2未満の調査区
		19	電気・ガス・熱供給・水道業、情報通信業又は運輸業、郵便業の雇用者の比が0.1以上の調査区
		18	学術研究、専門・技術サービス業、生活関連サービス業、娯楽業、教育、学習支援業、複合サービス事業又はサービス業の雇用者の比が0.2以上の調査区
		24	学術研究、専門・技術サービス業、生活関連サービス業、娯楽業、教育、学習支援業、複合サービス事業又はサービス業の雇用者の比が0.1以上0.2未満の調査区
		17	卸売業、小売業又は宿泊業、飲食サービス業の雇用者の比が0.2以上の調査区
4	商工業地区	07	建設業又は製造業の業主の比が0.1以上の調査区
		08	卸売業、小売業又は宿泊業、飲食サービス業の業主の比が0.1以上の調査区
		09	情報通信業、運輸業、郵便業、金融業、保険業、不動産業、物品賃貸業、学術研究、専門・技術サービス業、生活関連サービス業、娯楽業、教育、学習支援業、医療、福祉、複合サービス事業又はサービス業の業主の比が0.1以上の調査区
5	漁業地区	05	漁業の就業者の比が0.2以上の調査区
		06	漁業の就業者の比が0.1以上0.2未満の調査区
6	農林業地区	10	農業又は林業の就業者の比が0.3以上の調査区
		11	農業又は林業の就業者の比が0.1以上0.3未満の調査区
7	その他の地区	03	後置番号が4又は8以外で、換算世帯数が16以下の調査区
		99	いずれにも属さない調査区
*	右の調査区は 使用しない	01	後置番号が5（刑務所、拘置所等のある区域）、6（自衛隊区域）、7（駐留軍区域）、9（水面調査区）の調査区
		02	後置番号が4又は8以外で、人口が0の調査区

(注) 層化分類基準には、令和2年国勢調査・調査区特性分類を使用する。  
調査区の特性は、大分類で25分類されているが、2つ以上の分類基準に該当する調査区については、分類符号の若い方を優先し分類する。

[標本数の配分及び調査地点数の決定]

地区・都市規模別各層における推定母集団の大きさ（令和4年1月1日現在の18歳以上人口）により、3,000の標本数を比例配分し、各調査地点の標本数が10～18になるように調査地点を決めた。

[抽 出]

1 第1次抽出単位となる調査地点として、令和2年国勢調査時に設定された調査区を使用した。

2 調査地点（調査区）の抽出は、調査地点が2地点以上割り当てられた層については、

抽出間隔＝層における令和2年国勢調査時の母集団人口÷層で算出された調査地点数

を算出し、等間隔抽出法によって該当人数番目の者が含まれる調査区を抽出した。

また、層内での調査地点数が1地点の場合には、乱数表により無作為に抽出した。

3 抽出に際しての各層内における市区町村の配列順序は、令和2年国勢調査時の市区町村コードに従った。

4 調査地点における対象者の抽出は、調査地点にある町・丁目・番地等を指定する等の方法で標本となる対象者が抽出できるように、抽出調査地点ごとに調査区抽出時に

抽出間隔＝調査地点における令和2年国勢調査時の母集団人口÷調査地点抽出標本数

を算出し、住民基本台帳から等間隔抽出法によって抽出した。

[結 果]

以上の抽出作業の結果得られた地区・都市規模別標本数及び調査地点数は「地区・都市規模別標本数及び調査地点数」のとおりである。このうち、大都市にあたる東京都区部及び市の標本数及び調査地点数は、次のとおりである。

東京都区部	: 229	(15)
札幌市	: 47	(3)
仙台市	: 25	(2)
さいたま市	: 31	(2)
千葉市	: 23	(2)
横浜市	: 90	(6)
川崎市	: 36	(3)
相模原市	: 17	(1)
新潟市	: 20	(2)
静岡市	: 17	(1)
浜松市	: 20	(2)
名古屋市	: 55	(4)
京都市	: 34	(2)
大阪市	: 66	(4)
堺市	: 20	(2)
神戸市	: 36	(3)
岡山市	: 17	(1)
広島市	: 28	(2)
北九州市	: 22	(2)
福岡市	: 37	(3)
熊本市	: 17	(1)

(地区・都市規模別標本数及び調査地点数)

都市規模 地区	大都市	人口20万人 以上の市	人口10万人 以上の市	人口10万人 未満の市	町 村	計
北海道	47( 3)	14( 1)	20( 2)	22( 2)	22( 2)	125( 10)
東北	25( 2)	54( 4)	22( 2)	69( 4)	36( 3)	206( 15)
関東	426( 29)	254( 16)	175( 11)	136( 9)	45( 3)	1,036( 68)
北陸	20( 2)	33( 2)	14( 1)	48( 3)	10( 1)	125( 9)
東山	-	24( 2)	20( 2)	51( 3)	20( 2)	115( 9)
東海	92( 7)	64( 4)	70( 5)	63( 4)	20( 2)	309( 22)
近畿	156( 11)	150( 10)	62( 4)	94( 6)	27( 2)	489( 33)
中国	45( 3)	33( 2)	44( 3)	36( 3)	13( 1)	171( 12)
四国	-	36( 3)	12( 1)	28( 2)	14( 1)	90( 7)
北九州	59( 5)	39( 3)	24( 2)	53( 3)	22( 2)	197( 15)
南九州	17( 1)	31( 2)	25( 2)	40( 3)	24( 2)	137( 10)
計	887( 63)	732( 49)	488( 35)	640( 42)	253( 21)	3,000(210)

上表のうち、災害により、抽出段階で調査不能として扱った標本数及び地点数

都市規模 地区	大都市	人口20万人 以上の市	人口10万人 以上の市	人口10万人 未満の市	町 村	計
計	0( 0)	0( 0)	0( 0)	0( 0)	0( 0)	0( 0)