

「尖閣諸島に関する世論調査」の概要

令和5年12月
内閣府政府広報室

調査対象	全国18歳以上の日本国籍を有する者 3,000人 有効回収数 1,649人（有効回収率 55.0%）
調査期間	令和5年9月7日～10月15日
調査方法	郵送法
調査目的	尖閣諸島に関する国民の意識を把握し、今後の施策の参考とする。
調査項目	1 尖閣諸島への関心 2 尖閣諸島に関する広報・啓発活動について
調査実績	「尖閣諸島に関する特別世論調査」（平成25年7月） 「尖閣諸島に関する世論調査」（平成26年11月、同29年8月、令和元年10月）
関係府省庁	内閣官房（領土・主権対策企画調整室）
その他	1 令和元年10月調査までは調査員による個別面接聴取法で実施しているため、郵送法で実施した令和5年9月調査との単純比較は行わない。 また、平成27年度までは、調査対象者の年齢が20歳以上であったが、平成28年度以降は18歳以上の方を調査対象に実施している。 2 図表の数値（%）は、表章単位未満の位で四捨五入しているため、内訳の合計が100にならないこともある。

1 尖閣諸島への関心

(1) 尖閣諸島への関心度

問1. 沖縄県石垣市に所在する尖閣諸島は、歴史的にも国際法的にも日本固有の領土です。1895年の閣議決定により、正式に日本の領土に編入されました。しかし1971年以降、その「領有権」について中国政府および台湾当局が独自の主張を行っています。あなたは、この尖閣諸島について関心がありますか。(○は1つ)

令和5年9月

関心がある(小計)

78.4%

- ・関心がある
- ・どちらかといえば関心がある

40.2%
38.1%

関心がない(小計)

19.5%

- ・どちらかといえば関心がない
- ・関心がない

15.1%
4.4%

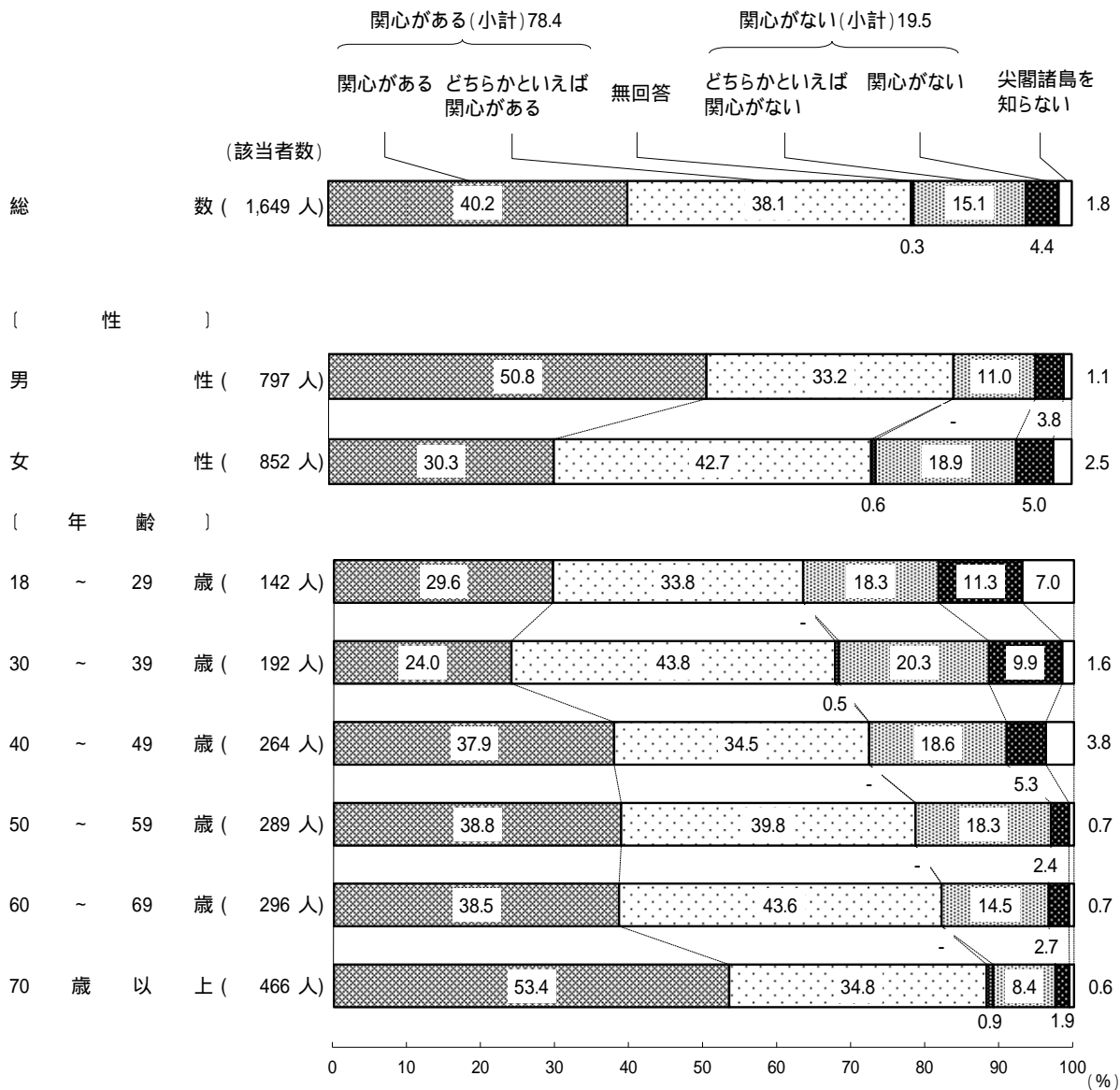


表 1 尖閣諸島への関心度

	該 当 者 数	関 心 が （ 小 あ 計 ） る	関		関 心 が （ 小 な 計 ） い	関		尖 閣 諸 島 を 知 ら な い	無 回 答
			関 心 が あ る	ど ち ら か と い え ば 関 心 が あ る		ど ち ら か と い え ば 関 心 が な い	関 心 が な い		
総数	1,649	%	%	%	%	%	%	%	%
〔都市規模〕									
大都市	466	77.7	40.1	37.6	19.7	14.8	4.9	2.6	-
東京都区部	115	82.6	42.6	40.0	17.4	13.0	4.3	-	-
政令指定都市	351	76.1	39.3	36.8	20.5	15.4	5.1	3.4	-
中都市	665	78.9	41.7	37.3	19.1	15.0	4.1	1.5	0.5
小都市	378	77.2	36.2	41.0	20.4	16.4	4.0	2.1	0.3
町村	140	80.7	44.3	36.4	18.6	12.9	5.7	-	0.7
〔性〕									
男性	797	84.1	50.8	33.2	14.8	11.0	3.8	1.1	-
女性	852	73.0	30.3	42.7	23.9	18.9	5.0	2.5	0.6
〔年齢〕									
18～29歳	142	63.4	29.6	33.8	29.6	18.3	11.3	7.0	-
30～39歳	192	67.7	24.0	43.8	30.2	20.3	9.9	1.6	0.5
40～49歳	264	72.3	37.9	34.5	23.9	18.6	5.3	3.8	-
50～59歳	289	78.5	38.8	39.8	20.8	18.3	2.4	0.7	-
60～69歳	296	82.1	38.5	43.6	17.2	14.5	2.7	0.7	-
70歳以上	466	88.2	53.4	34.8	10.3	8.4	1.9	0.6	0.9

表 1 - 参考 尖閣諸島に対する関心度

	該 当 者 数	関 心 が （ 小 あ 計 ） る	関		関 心 が （ 小 な 計 ） い	関		わ か ら な い
			関 心 が あ る	ど ち ら か と い え ば 関 心 が あ る		ど ち ら か と い え ば 関 心 が な い	関 心 が な い	
平成 25 年 7 月 調査	1,801	%	%	%	%	%	%	%
平成 26 年 11 月 調査	1,826	74.5	38.0	36.5	23.8	15.6	8.3	1.7
平成 29 年 8 月 調査 （うち 20 歳以上）	1,740	62.1	28.3	33.8	34.9	22.2	12.6	3.0
平成 29 年 8 月 調査	1,771	62.2	28.4	33.8	34.8	22.1	12.8	3.0
令和 元年 10 月 調査	1,608	65.9	26.9	39.1	31.3	21.1	10.2	2.8

（注 1）令和元年10月調査までは、「あなたは、尖閣諸島に関して、関心がありますか。この中から 1つだけお答えください。」と聞いている。

（注 2）令和元年10月調査までは、調査員による個別面接聴取法で実施しているため、令和 5 年 9 月調査との単純比較は行わない。

ア 尖閣諸島への関心内容

(問1で「関心がある」、「どちらかといえば関心がある」と答えた者に)
 問2. 具体的にはどのようなことに関心がありますか。(〇はいくつでも)

(上位4項目)
 令和5年9月

- ・日本の尖閣諸島に対する領有権の根拠 58.5%
- ・周辺の地下資源や水産資源・自然環境 55.5%
- ・歴史的経緯 47.4%
- ・日本の政府や地方自治体の対応・取組状況 35.4%

(尖閣諸島について、「関心がある」、「どちらかといえば関心がある」と答えた者に、複数回答)

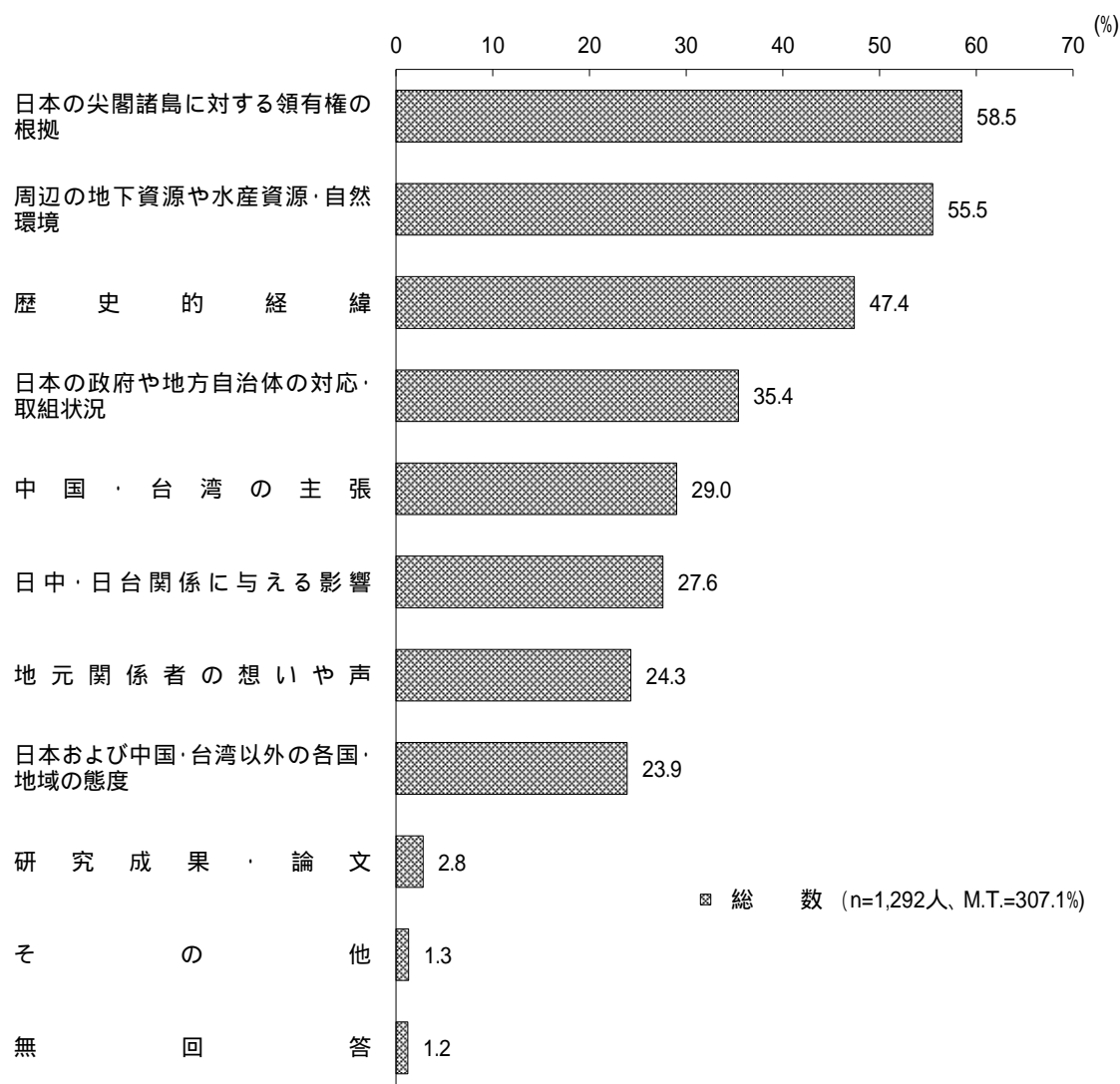


表2 尖閣諸島への関心内容

(尖閣諸島について、「関心がある」、「どちらかといえば関心がある」と答えた者に、複数回答)

	該 当 者 数	日本 の 尖 閣 諸 島 に 対 す る 領 有 権 の 根 拠	周 辺 の 地 下 資 源 や 水 産 資 源 ・ 自 然 環 境	歴 史 的 経 緯	日 本 の 政 府 や 地 方 自 治 体 の 対 応 ・ 取 組 状 況	中 国 ・ 台 湾 の 主 張	日 中 ・ 日 台 関 係 に 与 え る 影 響	地 元 関 係 者 の 想 い や 声	態 度 日本 お よ び 中 国 ・ 台 湾 以 外 の 各 国 ・ 地 域 の	研 究 成 果 ・ 論 文	そ の 他	無 回 答	計 (M.T.)
	人	%	%	%	%	%	%	%	%	%	%	%	%
総数 〔都市規模〕	1,292	58.5	55.5	47.4	35.4	29.0	27.6	24.3	23.9	2.8	1.3	1.2	307.1
大都市	362	55.8	55.5	51.4	35.1	28.7	29.3	19.1	27.1	2.2	1.1	1.7	306.9
東京都区部	95	56.8	53.7	52.6	36.8	32.6	30.5	12.6	35.8	2.1	1.1	1.1	315.8
政令指定都市	267	55.4	56.2	50.9	34.5	27.3	28.8	21.3	24.0	2.2	1.1	1.9	303.7
中都市	525	60.2	54.7	46.9	37.0	30.1	27.4	26.5	22.3	3.0	1.9	0.6	310.5
小都市	292	61.0	56.5	44.5	33.9	26.4	26.7	26.4	22.9	3.1	0.7	2.4	304.5
町村	113	53.1	56.6	45.1	33.6	31.9	25.7	25.7	23.9	2.7	0.9	-	299.1
〔性〕													
男性	670	61.3	58.7	47.0	35.5	28.7	27.9	18.2	27.9	3.1	2.1	1.5	311.9
女性	622	55.5	52.1	47.9	35.4	29.4	27.3	30.9	19.6	2.4	0.5	1.0	301.9
〔年齢〕													
18～29歳	90	60.0	41.1	53.3	26.7	47.8	30.0	21.1	26.7	7.8	-	1.1	315.6
30～39歳	130	51.5	52.3	43.1	34.6	37.7	36.2	20.0	28.5	3.8	3.1	-	310.8
40～49歳	191	50.3	55.5	38.2	28.3	30.4	31.9	22.0	26.7	3.1	0.5	1.0	288.0
50～59歳	227	49.3	58.6	45.8	36.6	26.4	27.3	22.0	27.8	3.1	0.9	1.8	299.6
60～69歳	243	60.1	55.6	52.7	39.9	22.6	25.1	24.7	22.2	0.8	2.1	1.6	307.4
70歳以上	411	68.4	57.9	49.6	37.7	26.8	24.1	28.5	19.5	2.2	1.2	1.2	317.0

表2 - 参考 尖閣諸島への関心内容

(尖閣諸島について、「関心がある」、「どちらかといえば関心がある」と答えた者に、複数回答)

	該 当 者 数	我が 国 の 尖 閣 諸 島 に 対 す る 領 有 権 の 根 拠	中 国 ・ 台 湾 の 主 張	歴 史 的 経 緯	日 中 関 係 に 与 え る 影 響	周 辺 の 地 下 資 源 や 水 産 資 源	域 の 態 度 日本 及 び 中 国 ・ 台 湾 以 外 の 各 国 ・ 地	取 組 状 況 我が 国 の 政 府 や 地 方 自 治 体 の 対 応 ・	こ れ ま で の 報 道 内 容	地 元 関 係 者 の 想 い や 声	位 置 や 形 状 、 自 然 環 境	他 の 人 の 意 見 や 考 え	研 究 成 果 ・ 論 文	そ の 他	わ か ら な い	計 (M.T.)
	人	%	%	%	%	%	%	%	%	%	%	%	%	%	%	%
平成25年7月調査	1,328	62.6	45.4	54.9		47.3	49.7	44.4	29.0	21.9	17.5	9.6	7.5	0.8	0.5	391.0
平成26年11月調査	1,360	60.3	45.1	53.5	47.8	44.8	47.6	42.0	34.5	20.0	19.9	9.4	5.2	0.9	0.1	431.2
平成29年8月調査 (うち20歳以上)	1,081	55.1	46.9	50.9	43.2	38.9	42.1	33.8	30.2	20.4	16.9	8.1	5.4	0.6	0.6	393.1
平成29年8月調査	1,101	55.0	47.1	50.9	43.1	38.7	42.2	33.4	29.8	20.3	16.8	8.1	5.4	0.5	0.5	391.7
令和元年10月調査	1,060	59.0	43.9	42.8	40.9	40.0	36.1	29.5	28.3	17.8	16.8	7.5	5.7	0.3	0.2	368.9

(注) 令和元年10月調査までは、調査員による個別面接聴取法で実施しているため、令和5年9月調査との単純比較は行わない。

イ 尖閣諸島への関心経路

(問1で「関心がある」、「どちらかといえば関心がある」と答えた者に)
 問3. 何をきっかけに関心を持ちましたか。(〇はいくつでも)

(上位3項目)
 令和5年9月

- ・テレビ・ラジオ 88.9%
- ・新聞 47.0%
- ・地方自治体のホームページやインターネットニュース、個人がインターネットで発信した情報など 16.4%

(尖閣諸島について、「関心がある」、「どちらかといえば関心がある」と答えた者に、複数回答)

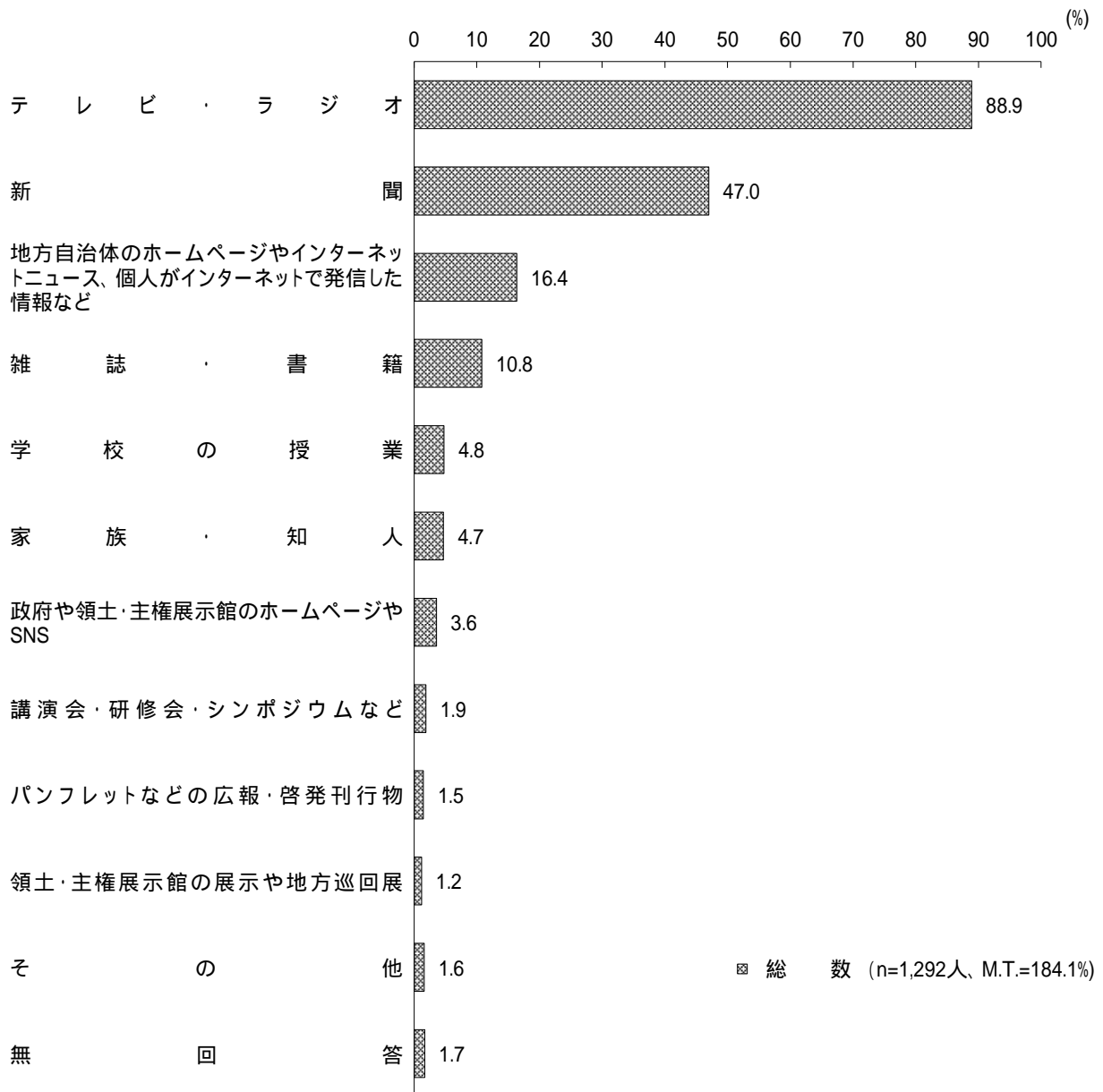


表3 尖閣諸島への関心経路

(尖閣諸島について、「関心がある」、「どちらかといえば関心がある」と答えた者に、複数回答)

	該当者数	テレビ	新聞	地方自治体のホームページやインターネットで発信した情報など	雑誌・書籍	学校	家族	SNS	政府や領土・主権展示館のホームページ	講演会・研修会・シンポジウムなど	パンフレットなどの広報・啓発刊行物	領土・主権展示館の展示や地方巡回展	その他	無回答	計(M.T.)
	人	%	%	%	%	%	%	%	%	%	%	%	%	%	%
総数	1,292	88.9	47.0	16.4	10.8	4.8	4.7	3.6	1.9	1.5	1.2	1.6	1.7	184.1	
〔都市規模〕															
大都市	362	87.8	43.4	18.5	10.2	5.2	5.0	2.8	2.5	1.9	1.9	2.5	1.9	183.7	
東京都区	95	89.5	36.8	23.2	11.6	4.2	5.3	2.1	3.2	-	1.1	4.2	1.1	182.1	
政令指定都市	267	87.3	45.7	16.9	9.7	5.6	4.9	3.0	2.2	2.6	2.2	1.9	2.2	184.3	
中都市	525	88.2	48.4	15.2	11.2	5.5	4.0	4.6	1.3	1.3	0.8	1.3	1.5	183.4	
小都市	292	91.1	49.0	17.1	10.6	4.5	5.5	3.8	2.4	1.7	1.4	1.4	1.7	190.1	
町	113	89.4	46.9	13.3	10.6	0.9	5.3	0.9	1.8	-	0.9	0.9	1.8	172.6	
〔性別〕															
男性	670	87.6	49.3	20.9	14.5	4.0	2.8	4.9	1.8	1.2	1.8	2.1	1.6	192.5	
女性	622	90.2	44.5	11.6	6.8	5.6	6.8	2.1	2.1	1.8	0.6	1.1	1.8	174.9	
〔年齢〕															
18～29歳	90	77.8	23.3	17.8	2.2	32.2	12.2	4.4	-	1.1	-	-	1.1	172.2	
30～39歳	130	82.3	20.0	25.4	6.2	4.6	1.5	3.8	-	-	2.3	3.1	4.6	153.8	
40～49歳	191	84.8	28.8	23.6	9.9	5.2	5.2	3.7	2.6	1.0	0.5	2.1	1.6	169.1	
50～59歳	227	88.1	37.4	22.0	10.6	3.5	3.5	2.2	1.8	0.9	0.9	3.1	1.3	175.3	
60～69歳	243	92.6	50.6	13.2	13.2	1.2	3.7	3.3	1.6	2.1	0.4	1.6	2.1	185.6	
70歳以上	411	93.4	72.3	8.8	13.1	1.5	5.1	4.1	2.9	2.2	2.2	0.5	1.0	207.1	

表3 - 参考 尖閣諸島の認知経路

(尖閣諸島と総称される島々を「知っていた」と答えた者に、複数回答)

	該当者数	テレビ	新聞	雑誌・書籍	政府のホームページ以外のインターネット情報(注1)	家族	学校	主権展示館を含む(注2)	政府のホームページ(デジタル領土)	講演会・研修会・シンポジウムなど	パンフレットなどの広報・啓発刊行物	領土・主権展示館	その他	わか	計(M.T.)
	人	%	%	%	%	%	%	%	%	%	%	%	%	%	%
平成25年7月調査	1,640	96.8	72.4	19.1	7.2	11.1	4.8	2.6	3.2	3.5			0.3	0.2	221.2
平成26年11月調査	1,685	97.0	69.7	20.4	8.4	11.1	4.8	2.6	3.1	4.3			0.2	0.4	222.0
平成29年8月調査(うち20歳以上)	1,590	95.2	61.9	14.5	7.5	6.8	5.0	2.3	2.3	3.5			0.2	0.7	199.7
平成29年8月調査	1,617	95.1	61.6	14.2	7.5	6.7	6.1	2.2	2.3	3.4			0.2	0.7	200.1
令和元年10月調査	1,447	93.0	55.4	15.0	13.4	8.8	8.6	3.0	2.7	2.1	1.2	1.2	0.5	0.3	203.9

(注1)平成25年7月調査では、「首相官邸・外務省ホームページ以外のインターネット情報」となっている。

(注2)平成25年7月調査では、「首相官邸・外務省ホームページ」となっている。

平成29年8月調査までは、「政府のホームページ」となっている。

(注3)令和元年10月調査までは、「あなたは、尖閣諸島に関して、何から知りましたか。この中からいくつでもあげてください。」と聞いている。

(注4)令和元年10月調査までは、調査員による個別面接聴取法で実施しているため、令和5年9月調査との単純比較は行わない。

ウ 尖閣諸島に関心がない理由

(問1で「どちらかといえば関心がない」、「関心がない」と答えた者に)
 問4. 関心がない理由は何ですか。(〇はいくつでも)

(上位2項目)
 令和5年9月

- ・ 尖閣諸島に関して知る機会や考える機会がなかったから 56.8%
- ・ 自分の生活にあまり影響がないことだと思うから 43.8%

(尖閣諸島について、「どちらかといえば関心がない」、「関心がない」と答えた者に、複数回答)

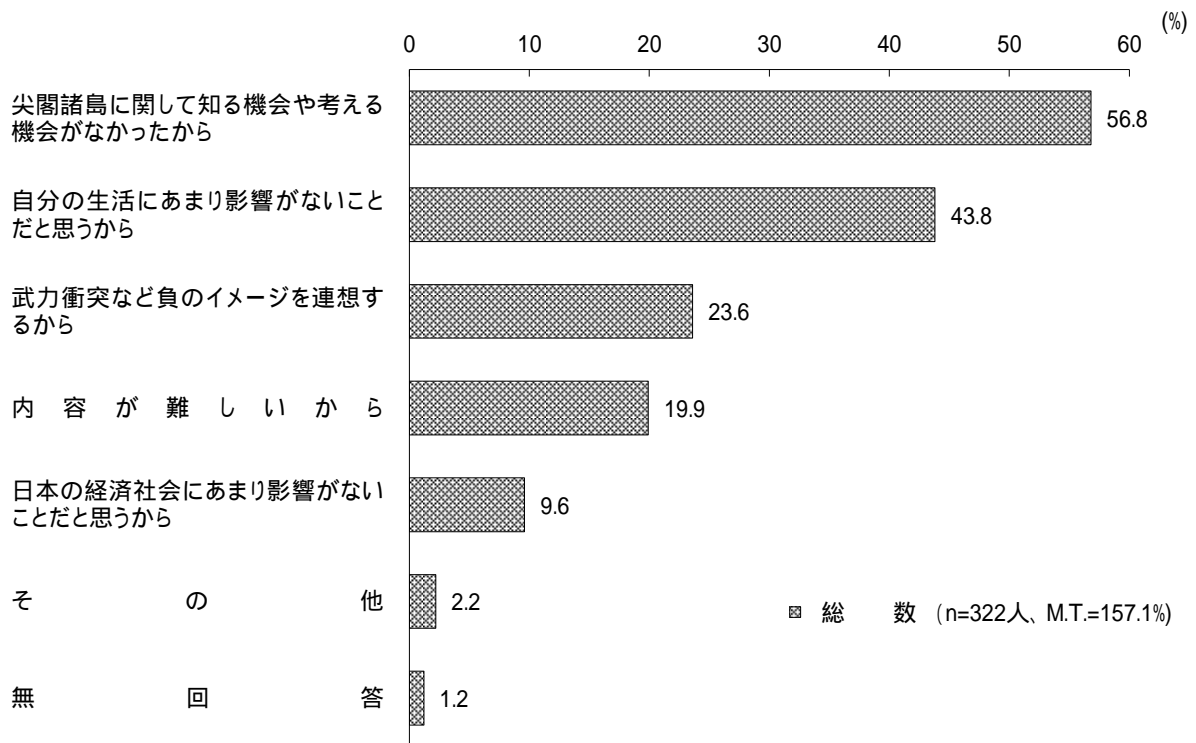


表4 尖閣諸島に関心がない理由

(尖閣諸島について、「どちらかといえば関心がない」、「関心がない」と答えた者に、複数回答)

	該 当 者 数	機 会 が な か つ た か ら	だ と 自 分 の 生 活 に あ ま り 影 響 が な い こ と	る 武 力 衝 突 な ど 負 の イ メ ー ジ を 連 想 す	内 容 が 難 し い か ら	こ と だ と 思 う か ら	そ の 他	無 回 答	計 (M.T.)
	人	%	%	%	%	%	%	%	%
総 〔都市規模〕 大 都 市	322	56.8	43.8	23.6	19.9	9.6	2.2	1.2	157.1
東 京 都 区 部 市	92	60.9	44.6	19.6	19.6	12.0	-	1.1	157.6
政 令 指 定 都 市	20	80.0	40.0	15.0	30.0	10.0	-	5.0	180.0
中 都 市	72	55.6	45.8	20.8	16.7	12.5	-	-	151.4
小 都 市	127	49.6	41.7	32.3	21.3	8.7	2.4	0.8	156.7
町 村	77	61.0	44.2	14.3	18.2	7.8	3.9	2.6	151.9
〔性〕 男 性	26	65.4	50.0	23.1	19.2	11.5	3.8	-	173.1
女 性	118	44.9	51.7	25.4	15.3	16.1	2.5	0.8	156.8
〔年 齢〕 18 ~ 29 歳	204	63.7	39.2	22.5	22.5	5.9	2.0	1.5	157.4
30 ~ 39 歳	42	47.6	59.5	21.4	23.8	7.1	2.4	-	161.9
40 ~ 49 歳	58	63.8	50.0	25.9	19.0	3.4	-	-	162.1
50 ~ 59 歳	63	52.4	44.4	19.0	15.9	9.5	3.2	1.6	146.0
60 ~ 69 歳	60	60.0	33.3	21.7	11.7	6.7	3.3	1.7	138.3
70 歳 以 上	51	64.7	45.1	21.6	27.5	13.7	2.0	2.0	176.5
	48	50.0	33.3	33.3	25.0	18.8	2.1	2.1	164.6

表4 - 参考 尖閣諸島に関心がない理由

(尖閣諸島について、「どちらかといえば関心がない」、「関心がない」と答えた者に、複数回答)

	該 当 者 数	だ と 自 分 の 生 活 に あ ま り 影 響 が な い こ と	機 会 が な か つ た か ら	内 容 が 難 し い か ら	連 紛 争 や 武 力 衝 突 な ど 負 の イ メ ー ジ を	い が こ と だ と 思 う か ら	そ の 他	わ か ら な い	計 (M.T.)
	人	%	%	%	%	%	%	%	%
平成 25 年 7 月 調 査	449	61.2	37.4	24.9	16.7	6.0	1.6	1.6	149.4
平成 26 年 11 月 調 査	435	55.2	35.9	26.7	15.4	6.9	3.0	1.4	144.4
平成 29 年 8 月 調 査 (うち 20 歳 以上)	607	56.3	30.3	26.5	11.5	3.6	2.1	1.8	132.3
平成 29 年 8 月 調 査	617	56.4	30.3	26.9	11.7	3.6	2.1	1.8	132.7
令和 元年 10 月 調 査	503	59.8	33.6	23.5	16.3	7.8	1.0	3.0	144.9

(注) 令和元年10月調査までは、調査員による個別面接聴取法で実施しているため、令和5年9月調査との単純比較は行わない。

2 尖閣諸島に関する広報・啓発活動について

(1) 尖閣諸島への関心を深めるための取組

問5. あなたは、広く国民が尖閣諸島への関心を深めるためには、国はどのような取組が必要だと思いますか。(〇はいくつでも)

(上位5項目)

令和5年9月

- ・ テレビ・ラジオ番組や新聞を利用した詳細な情報の提供 77.2%
- ・ 竹島、尖閣諸島、北方領土が日本固有の領土であることを示す資料を展示する領土・主権展示館の周知、内容・イベントの充実 47.5%
- ・ ホームページ、SNSなどインターネットによる広報 37.4%
- ・ テレビ・ラジオCMの放送 22.9%
- ・ 歴史的資料や文献の展覧会の開催 22.1%

(複数回答)

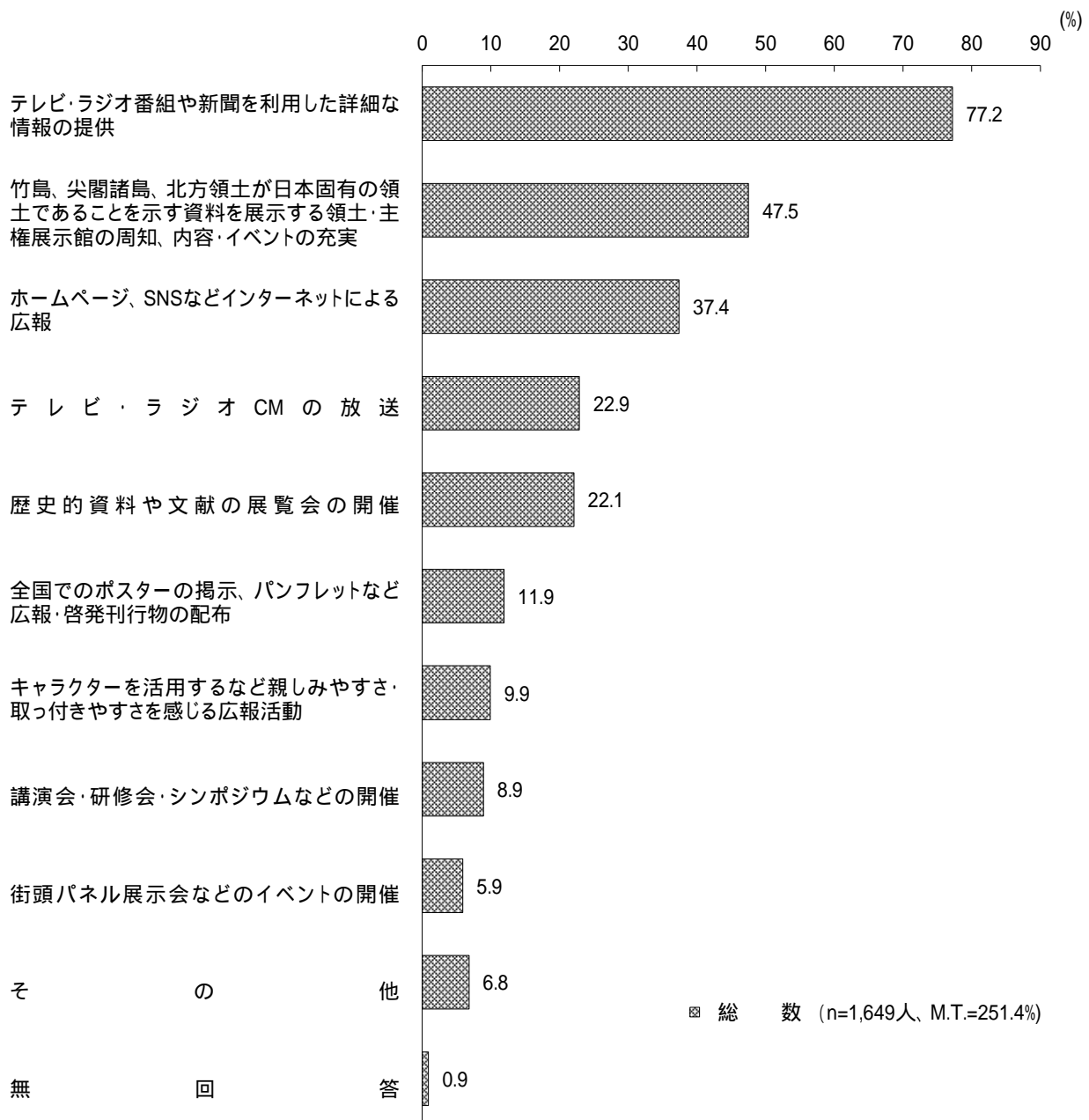


表5 尖閣諸島への関心を深めるための取組

(複数回答)

	該 当 者 数	情報 の 提供	テレビ・ラジオ番組や新聞を利用した詳細な	竹島、尖閣諸島、北方領土が日本固有の領土であることを示す資料を展示する領土・主権	ホームページ、SNSなどインターネットによる広報	テレビ・ラジオCMの放送	歴史的資料や文献の展覧会の開催	全国的ポスターの掲示、パンフレットなど	啓発刊行物の配布	講演会・研修会・シンポジウムなどの開催	街頭パネル展示会などのイベントの開催	その他	無 回 答	計 (M.T.)
総数 〔都市規模〕	1,649	77.2	47.5	37.4	22.9	22.1	11.9	9.9	8.9	5.9	6.8	0.9	251.4	
大都市	466	73.6	48.3	41.6	23.4	23.6	11.8	10.5	8.6	6.4	7.5	0.6	256.0	
東京都	115	76.5	54.8	43.5	26.1	26.1	13.9	12.2	8.7	8.7	7.0	-	277.4	
政令指定都市	351	72.6	46.2	41.0	22.5	22.8	11.1	10.0	8.5	5.7	7.7	0.9	249.0	
中都市	665	77.3	46.5	36.5	22.9	21.8	11.0	9.9	8.4	6.3	6.8	1.1	248.4	
小都市	378	79.6	47.4	36.5	22.2	21.2	13.2	8.7	9.3	5.3	6.1	0.8	250.3	
町	140	82.1	50.7	29.3	22.9	20.7	13.6	10.7	10.7	4.3	6.4	1.4	252.9	
〔性別〕														
男性	797	74.3	50.9	41.7	23.5	22.0	13.9	9.5	9.2	6.0	7.7	0.9	259.5	
女性	852	79.9	44.4	33.3	22.3	22.2	10.1	10.2	8.6	5.9	6.0	0.9	243.8	
〔年齢〕														
18～29歳	142	64.8	27.5	49.3	20.4	19.0	11.3	17.6	4.9	4.2	5.6	0.7	225.4	
30～39歳	192	69.3	29.2	47.9	22.9	15.1	9.4	18.8	7.8	5.2	9.4	0.5	235.4	
40～49歳	264	69.3	38.3	44.7	20.5	14.4	11.0	9.5	8.3	4.9	12.1	-	233.0	
50～59歳	289	74.7	40.5	43.9	27.0	21.5	11.8	8.0	8.0	4.5	7.3	0.3	247.4	
60～69歳	296	83.1	58.8	36.5	22.0	25.3	14.2	5.1	7.8	9.1	5.7	1.0	268.6	
70歳以上	466	86.5	63.7	21.7	23.0	28.5	12.4	8.4	12.0	6.2	3.4	1.9	267.8	

表5 - 参考 尖閣諸島への関心を深めるための取組

(複数回答)

	該 当 者 数	テレビ・ラジオ番組や新聞を利用した詳細な情報の提供(注1)	インターネット・ホームページ・フェイスブックやツイッターなどのSNSによる広報(注2)	テレビ・ラジオCMの放送(注3)	領土・主権展示館*の周知、内容・イベントの充実(注4)	歴史的資料や文献の展覧会の開催	講演会・研修会・シンポジウムなどの開催	全国的ポスターの掲示、パンフレットなど広報・啓発刊行物の配布	街頭パネル展示会などのイベントの開催	キャラクターを活用するなど親しみやすさ・取っ付きやすさを感じる広報活動	その他	特 に な い	わ か ら な い	計 (M.T.)
平成25年7月調査	1,801	79.1	33.9	27.3		35.9	24.5	27.5	15.0	13.0	2.4	3.2	1.8	263.8
平成26年11月調査	1,826	80.4	33.0	43.1		35.9	25.8	21.8	12.5	12.3	2.0	2.7	2.1	271.8
平成29年8月調査 (うち20歳以上)	1,740	76.2	30.7	31.6		27.3	18.9	21.4	10.3	9.9	1.8	3.8	2.6	234.5
平成29年8月調査	1,771	76.1	30.7	31.6		27.3	18.9	21.2	10.2	9.9	1.9	3.7	2.5	234.0
令和元年10月調査	1,608	78.7	42.0	29.7	27.5	25.2	18.2	16.4	11.5	10.5	1.5	2.2	2.7	266.0

(注1) 平成29年8月調査までは、「テレビ番組や新聞を利用した詳細な情報の提供」となっている。
(注2) 平成25年7月調査では、「見やすさ・わかりやすさを重視したインターネット・ホームページの開設」となっている。
平成29年8月調査までは、「見やすさ・わかりやすさを重視したインターネット・ホームページによる広報」となっている。
(注3) 平成25年7月調査では、「テレビCMの放映」となっている。
平成29年8月調査までは、「テレビ・ラジオCMの放映」となっている。
(注4) 令和元年10月調査までは、「あなたは、広く国民が、尖閣諸島に関して、関心を深めるためには、どのような取組が必要だと思いますか。この中からいくつでもあげてください。」と聞いている。
(注5) 令和元年10月調査までは、調査員による個別面接取法で実施しているため、令和5年9月調査との単純比較は行わない。

尖閣諸島に関する世論調査

令和5年9月

(n=1,649)

ここからは、尖閣諸島についておうかがいします

問1. 沖縄県石垣市に所在する尖閣諸島は、歴史的にも国際法的にも日本固有の領土です。1895年の閣議決定により、正式に日本の領土に編入されました。しかし1971年以降、その「領有権」について中国政府および台湾当局が独自の主張を行っています。あなたは、この尖閣諸島について関心がありますか。

(は1つ)

- (40.2) 1. 関心がある
- (38.1) 2. どちらかといえば関心がある
- (15.1) 3. どちらかといえば関心がない
- (4.4) 4. 関心がない
- (1.8) 5. 尖閣諸島を知らない
- (0.3) 無回答

次のページの問4に進んでください

次のページの問5に進んでください

問1で「1. 関心がある」, 「2. どちらかといえば関心がある」と答えた方への質問

問2. 具体的にはどのようなことに関心がありますか。
(はいいくつでも)

(n=1,292)

- (55.5) 1. 周辺の地下資源や水産資源・自然環境
- (47.4) 2. 歴史的経緯
- (58.5) 3. 日本の尖閣諸島に対する領有権の根拠
- (29.0) 4. 中国・台湾の主張
- (23.9) 5. 日本および中国・台湾以外の各国・地域の態度
- (35.4) 6. 日本の政府や地方自治体の対応・取組状況
- (24.3) 7. 地元関係者の想いや声
- (2.8) 8. 研究成果・論文
- (27.6) 9. 日中・日台関係に与える影響
- (1.3) 10. その他(具体的に) _____
- (1.2) 無回答 (M.T.= 307.1)

右の段の問3に進んでください

問1で「1. 関心がある」, 「2. どちらかといえば関心がある」と答えた方への質問

問3. 何をきっかけに関心を持ちましたか。

(はいいくつでも)

(n=1,292)

- (88.9) 1. テレビ・ラジオ
- (47.0) 2. 新聞
- (10.8) 3. 雑誌・書籍
- (1.5) 4. パンフレットなどの広報・啓発刊行物
- (1.2) 5. 領土・主権展示館の展示や地方巡回展
- (3.6) 6. 政府や領土・主権展示館のホームページやSNS
- (16.4) 7. 地方自治体のホームページやインターネットニュース、個人がインターネットで発信した情報など
- (4.8) 8. 学校の授業
- (1.9) 9. 講演会・研修会・シンポジウムなど
- (4.7) 10. 家族・知人
- (1.6) 11. その他(具体的に) _____
- (1.7) 無回答 (M.T.= 184.1)

次のページの問5に進んでください

問1で「3. どちらかといえば関心がない」

「4. 関心がない」と答えた方への質問

問4. 関心がない理由は何ですか。

(はいくつでも)

(n=322)

(43.8) 1. 自分の生活にあまり影響がないことだと思ふから

(9.6) 2. 日本の経済社会にあまり影響がないことだと思ふから

(23.6) 3. 武力衝突など負のイメージを連想するから

(56.8) 4. 尖閣諸島に関して知る機会や考える機会がなかったから

(19.9) 5. 内容が難しいから

(2.2) 6. その他(具体的に) _____

(1.2) 無回答 (M.T.=157.1)



右の段の問5に進んでください

ここからは全員の方がお答えください

問5. あなたは、広く国民が尖閣諸島への関心を深めるためには、国はどのような取組が必要だと思いますか。

(はいくつでも)

(77.2) 1. テレビ・ラジオ番組や新聞を利用した詳細な情報の提供

(22.9) 2. テレビ・ラジオCMの放送

(9.9) 3. キャラクターを活用するなど親しみやすさ・取っ付きやすさを感じる広報活動

(5.9) 4. 街頭パネル展示会などのイベントの開催

(22.1) 5. 歴史的資料や文献の展示会の開催

(8.9) 6. 講演会・研修会・シンポジウムなどの開催

(37.4) 7. ホームページ、SNSなどインターネットによる広報

(11.9) 8. 全国でのポスターの掲示、パンフレットなど広報・啓発刊行物の配布

(47.5) 9. 竹島、尖閣諸島、北方領土が日本固有の領土であることを示す資料を展示する領土・主権展示館の周知、内容・イベントの充実

(6.8) 10. その他(具体的に) _____

(0.9) 無回答 (M.T.=251.4)