

「北方領土問題に関する世論調査」の概要

令和6年1月
内閣府政府広報室

調査対象	全国18歳以上の日本国籍を有する者3,000人 有効回収数1,624人（有効回収率54.1%）
調査期間	令和5年10月5日～11月12日
調査方法	郵送法
調査目的	北方領土問題に関する国民の意識を把握し、今後の施策の参考とする。
調査項目	1 北方領土の認知度について 2 北方領土返還運動への参加意欲について 3 北方領土返還運動への参加促進について
調査実績	「北方領土問題に関する特別世論調査」（平成20年10月、平成25年10月） 「北方領土問題に関する世論調査」（平成30年10月）
関係府省庁	内閣府（北方対策本部）
その他	1 平成30年10月調査までは調査員による個別面接聴取法で実施しているため、郵送法で実施した令和5年10月調査との単純比較は行わない。 また、平成27年度までは、調査対象者の年齢が20歳以上であったが、平成28年度以降は18歳以上の方を調査対象に実施している。 2 図表の数値（%）は、表章単位未満の位で四捨五入しているため、内訳の合計が100にならないこともある。

1 北方領土の認知度について

(1) 北方領土の認知度

問1. あなたは、北方領土をロシアが不法占拠し続けている現状について、どの程度知っていますか。(は1つ)

令和5年10月

- ・現状について、よく知っている 10.0%
- ・現状について、ある程度知っている 54.1%
- ・「北方領土」という言葉について聞いたことがあるが、現状までは知らない 35.0%
- ・「北方領土」という言葉を知らない 0.6%

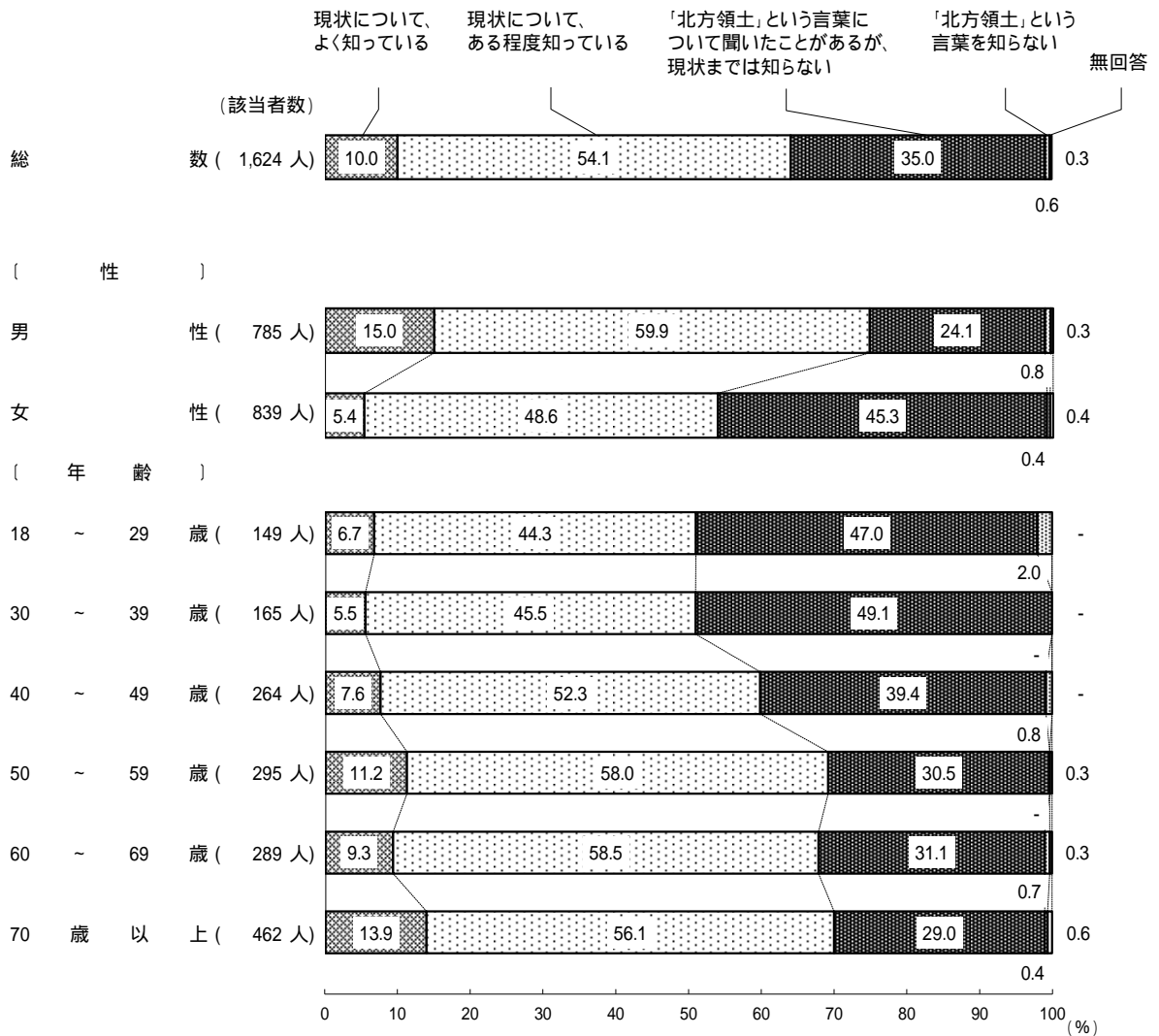


表 1 北方領土の認知度

	該 当 者 数	現 状 に つ い て、 よ く 知 っ て い る	現 状 に つ い て、 あ る 程 度 知 っ て い る	「 北 方 領 土 」 と い う 言 葉 に あ る こ と が あ る が、 現 状 ま で は 知 ら な い	「 北 方 領 土 」 と い う 言 葉 を 知 ら な い	無 回 答
	人	%	%	%	%	%
総数	1,624	10.0	54.1	35.0	0.6	0.3
〔都市規模〕						
大都市	460	12.2	55.0	31.3	0.9	0.7
東京都区部	114	14.9	58.8	26.3	-	-
政令指定都市	346	11.3	53.8	32.9	1.2	0.9
中小都市	644	10.4	52.5	36.5	0.6	-
町	368	6.8	55.2	37.2	0.3	0.5
〔性〕						
男性	152	9.9	55.3	34.9	-	-
女性	785	15.0	59.9	24.1	0.8	0.3
〔年齢〕						
18～29歳	839	5.4	48.6	45.3	0.4	0.4
30～39歳	149	6.7	44.3	47.0	2.0	-
40～49歳	165	5.5	45.5	49.1	-	-
50～59歳	264	7.6	52.3	39.4	0.8	-
60～69歳	295	11.2	58.0	30.5	-	0.3
70歳以上	289	9.3	58.5	31.1	0.7	0.3
	462	13.9	56.1	29.0	0.4	0.6

表 1 - 参考 1 北方領土の認知度

	該 当 者 数	現 状 に つ い て、 よ く 知 っ て い る	現 状 に つ い て、 あ る 程 度 知 っ て い る	「 北 方 領 土 」 と い う 言 葉 に あ る こ と が あ る が、 現 状 ま で は 知 ら な い	「 北 方 領 土 」 と い う 言 葉 を 知 ら な い	わ か ら な い
	人	%	%	%	%	%
平成30年10月調査	1,663	12.9	52.6	31.3	1.0	2.3

(注1) 平成30年10月調査では、「あなたは、北方領土をロシアが法的根拠なく占拠し続けている現状についてどの程度知っていますか。この中から1つだけお答えください。」と聞いている。

(注2) 平成30年10月調査までは、調査員による個別面接聴取法で実施しているため、令和5年10月調査との単純比較は行わない。

表 1 - 参考 2 北方領土問題の認知度

	該 当 者 数	問 題 の 内 容 も 知 っ て い る	問 題 の 内 容 も あ る 程 度 知 っ て い る	「 問 題 の 内 容 ま で は 知 ら な い	問 題 に つ い て 聞 い た こ と が あ る	問 題 に つ い て 聞 い た こ と が あ る	わ か ら な い
	人	%	%	%	%	%	%
平成20年10月調査	1,826	39.2	40.0	18.8	1.4	0.5	
平成25年10月調査	1,848	40.5	41.0	16.1	1.8	0.6	

(注) 平成20年10月・平成25年10月調査では、「あなたは、日本とロシアの間に「北方領土問題」があることをご存じですか。この中から1つだけお答えください。」と聞いている。

ア 北方領土について何で知ったか

(問1で「現状について、よく知っている」、「現状について、ある程度知っている」、「北方領土」という言葉について聞いたことがあるが、現状までは知らない」と答えた者に)
 問2. 北方領土について、何から情報を得ましたか。(はいくつでも)

(上位4項目)
 令和5年10月

・テレビ	88.0%
・新聞	50.5%
・学校の授業	32.5%
・本や雑誌など	20.1%

〔「現状について、よく知っている」、「現状について、ある程度知っている」、「北方領土」という言葉について聞いたことがあるが、現状までは知らない」と答えた者に、複数回答〕

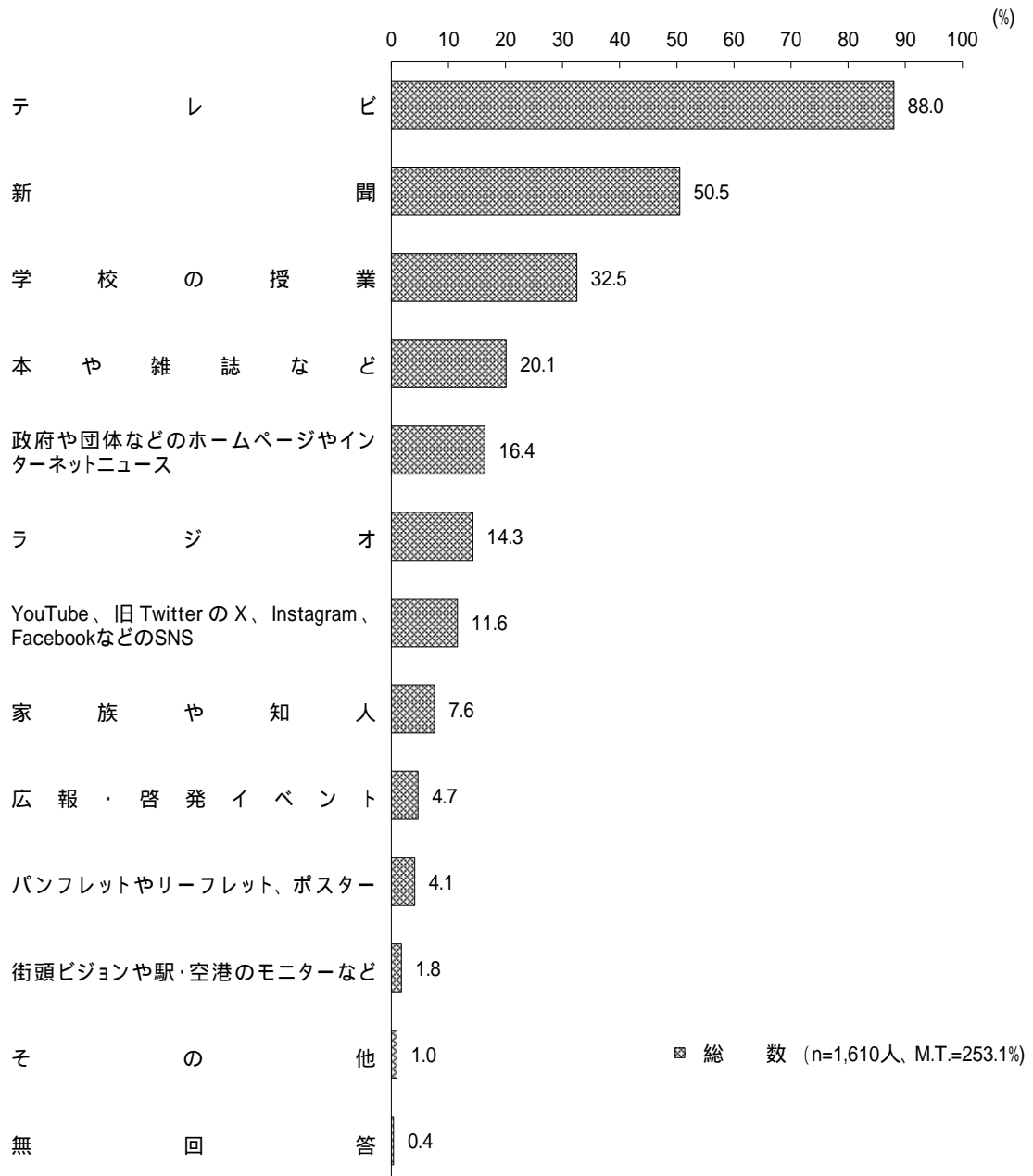


表2 北方領土について何で知ったか

〔「現状について、よく知っている」、「現状について、ある程度知っている」、「北方領土」という言葉について聞いたことがあるが、現状までは知らない」と答えた者に、複数回答〕

	該 当 者 数	テ レ ビ	新 聞	学 校 の 授 業	本 や 雑 誌 な ど	政府や団体などのホームページやインターネットニュース	ラ ジ オ	の S N S	Y o u T u b e 、 旧 T w i t t e r の X 、 I n s t a g r a m 、 F a c e b o o k な ど	家 族 や 知 人	広 報 ・ 啓 発 イ ベ ン ト	パンフレットやリーフレット、ポスター	街頭ビジョンや駅・空港のモニターなど	そ の 他	無 回 答	計 (M.T.)
	人	%	%	%	%	%	%	%	%	%	%	%	%	%	%	%
総数 〔都市規模〕	1,610	88.0	50.5	32.5	20.1	16.4	14.3	11.6	7.6	4.7	4.1	1.8	1.0	0.4	253.1	
大都市	453	84.5	49.2	34.7	23.4	20.8	12.8	14.6	6.8	4.6	6.2	2.2	1.1	0.7	261.6	
東京都区部	114	84.2	43.9	32.5	31.6	27.2	12.3	18.4	9.6	5.3	5.3	4.4	1.8	0.9	277.2	
政令指定都市	339	84.7	51.0	35.4	20.6	18.6	13.0	13.3	5.9	4.4	6.5	1.5	0.9	0.6	256.3	
中都市	640	87.8	48.6	32.8	19.1	15.3	14.2	11.1	8.3	4.5	4.2	1.7	1.1	0.3	249.1	
小都市	365	91.0	53.2	31.2	17.8	13.4	12.6	9.6	7.4	5.2	1.9	1.6	0.8	0.3	246.0	
町村	152	92.1	55.9	28.3	20.4	15.1	23.7	9.2	7.2	4.6	2.6	1.3	0.7	0.7	261.8	
〔性〕																
男性	777	86.7	55.3	28.2	24.2	20.1	17.2	14.5	4.5	6.0	4.8	1.8	1.2	0.3	264.9	
女性	833	89.2	46.0	36.6	16.3	13.0	11.6	8.8	10.4	3.5	3.5	1.8	0.8	0.6	242.1	
〔年齢〕																
18～29歳	146	77.4	19.2	69.2	7.5	16.4	2.1	23.3	6.2	1.4	1.4	0.7	0.7	-	225.3	
30～39歳	165	83.0	25.5	50.3	12.1	20.0	4.2	18.2	6.7	3.6	4.2	1.8	-	0.6	230.3	
40～49歳	262	82.4	28.6	42.4	16.0	24.0	5.3	16.8	6.5	3.4	3.4	1.9	1.5	-	232.4	
50～59歳	294	88.4	47.3	39.5	21.1	21.8	13.3	12.2	7.8	4.8	3.4	3.1	1.0	0.3	263.9	
60～69歳	286	90.2	59.1	22.7	21.3	12.6	16.4	9.8	7.7	5.2	4.9	1.4	0.7	1.0	253.1	
70歳以上	457	94.7	78.8	10.5	28.0	9.6	26.5	3.1	8.8	6.6	5.3	1.5	1.3	0.4	275.1	

表2 - 参考1 北方領土について何で知ったか

「現状について、よく知っている」、「現状について、ある程度知っている」、「北方領土について聞いたことはあるが、現状までは知らない」と答えた者に、複数回答

	該当者数	テレビ・ラジオ	新聞	学校の授業	ホームページやインターネットのニュース	本や雑誌などの出版物	家族・知人	広報・啓発刊行物（パンフレットやリーフレットなど）やポスター	広報・啓発イベント	Twitter、Facebook、Instagram、など	空港、街角などに設置されているモニターやビジョン	その他	わからない	計(M.T.)
	人	%	%	%	%	%	%	%	%	%	%	%	%	%
平成30年10月調査	1,608	88.4	58.3	25.4	18.8	16.1	8.5	5.7	4.5	4.3	1.6	0.6	0.2	232.3

(注) 平成30年10月調査までは、調査員による個別面接聴取法で実施しているため、令和5年10月調査との単純比較は行わない。

表2 - 参考2 北方領土問題を何で知ったか

「問題について聞いたことがあり、問題の内容も知っている」、「問題について聞いたことがあり、問題の内容もある程度知っている」、「問題について聞いたことはあるが、問題の内容までは知らない」と答えた者に、複数回答

	該当者数	テレビ・ラジオ	新聞	学校の授業	本や雑誌などの出版物	家族・知人	ホームページなどインターネット(注1)	広報・啓発刊行物（パンフレットやリーフレットなど）やポスター	広報・啓発イベント	携帯電話・スマートフォン	空港、街角などに設置されているモニターやビジョン	フェイスブックやツイッターなどのソーシャルネットワークやインスタグラムの(SNS)	その他	わからない	計(M.T.)
	人	%	%	%	%	%	%	%	%	%	%	%	%	%	
平成20年10月調査	1,790	89.1	67.0	29.6	20.4	12.2	4.9	10.2	9.6				1.5	0.1	244.6
平成25年10月調査	1,803	91.3	70.7	26.8	21.1	14.8	9.5	8.0	7.4	1.9	1.8	1.2	1.4	0.3	256.2

(注1) 平成20年10月調査では、「インターネット」となっている。

(注2) 平成20年10月・平成25年10月調査では、「北方領土問題を何から知りましたか。この中からいくつかもあげてください。」と聞いている。

2 北方領土返還運動への参加意欲について

(1) 北方領土返還運動への参加意欲

問3. あなたは、北方領土の返還を求める運動である北方領土返還運動に参加することについてどのように思いますか。(は1つ)

令和5年10月

- ・パネル展や署名活動などの情報を積極的に探して、参加したい 1.5%
- ・機会があれば、できるだけ参加したい 12.1%
- ・誘いがあれば、参加しても良い 21.9%
- ・あまり参加しようと思わない 58.1%
- ・絶対に参加したくない 4.3%

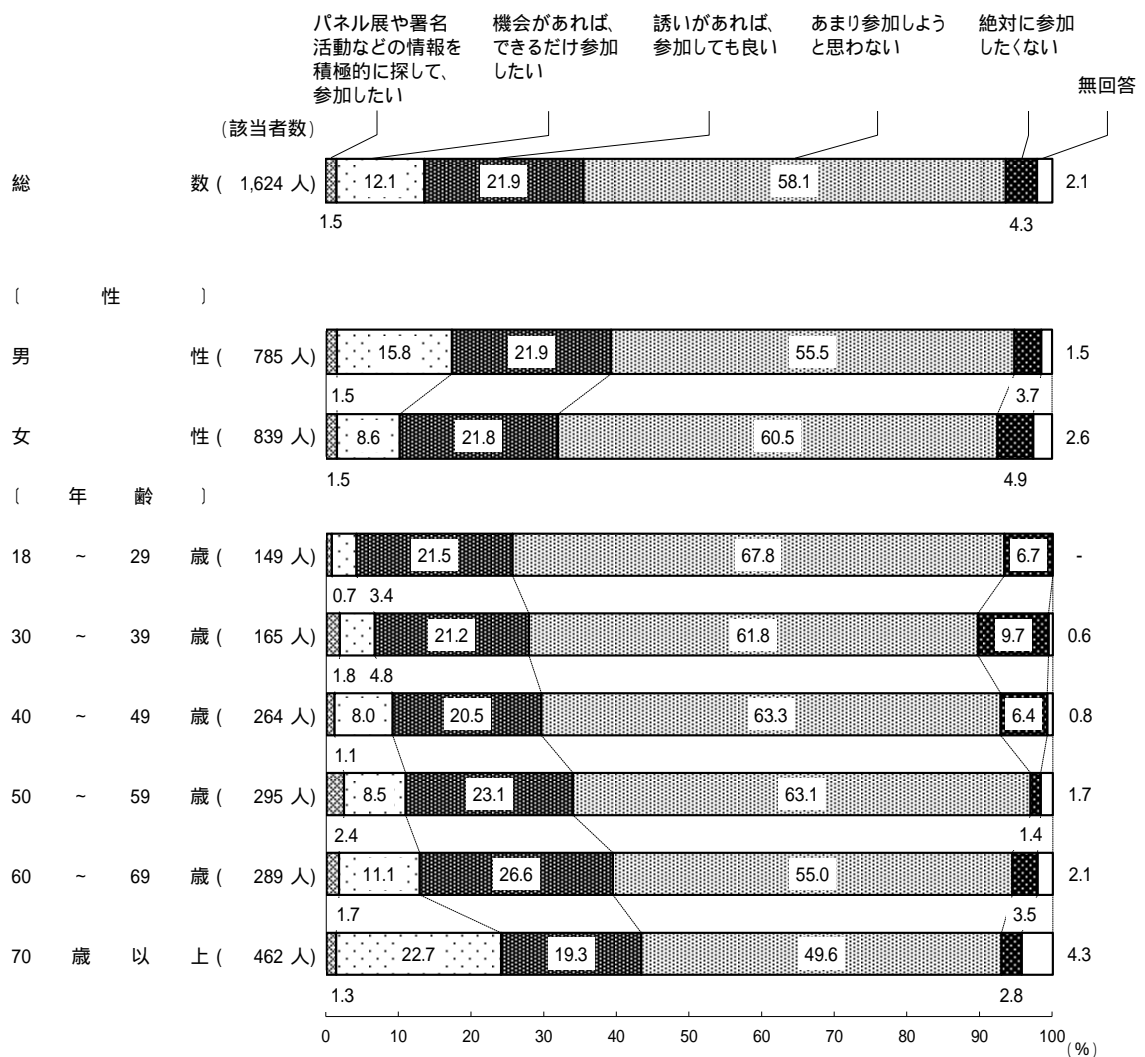


表3 北方領土返還運動への参加意欲

	該 当 者 数	を バ ネ ル 展 や 署 名 活 動 な ど の 情 報 を 積 極 的 に 探 し て 、 参 加 し た い	機 会 が あ れ ば 、 で き る だ け 参 加 し た い	誘 い が あ れ ば 、 参 加 し て も 良 い	あ ま り 参 加 し よ う と 思 わ な い	絶 対 に 参 加 し た く な い	無 回 答
	人	%	%	%	%	%	%
総数	1,624	1.5	12.1	21.9	58.1	4.3	2.1
〔都市規模〕							
大都市	460	2.4	11.7	20.2	60.2	3.7	1.7
東京都区部	114	1.8	11.4	23.7	57.0	3.5	2.6
政令指定都市	346	2.6	11.8	19.1	61.3	3.8	1.4
中都市	644	1.4	12.7	20.8	57.9	4.7	2.5
小都市	368	0.8	10.6	26.1	55.7	5.2	1.6
町村	152	1.3	13.8	21.1	58.6	2.6	2.6
〔性〕							
男性	785	1.5	15.8	21.9	55.5	3.7	1.5
女性	839	1.5	8.6	21.8	60.5	4.9	2.6
〔年齢〕							
18～29歳	149	0.7	3.4	21.5	67.8	6.7	-
30～39歳	165	1.8	4.8	21.2	61.8	9.7	0.6
40～49歳	264	1.1	8.0	20.5	63.3	6.4	0.8
50～59歳	295	2.4	8.5	23.1	63.1	1.4	1.7
60～69歳	289	1.7	11.1	26.6	55.0	3.5	2.1
70歳以上	462	1.3	22.7	19.3	49.6	2.8	4.3

表3 - 参考1 広報啓発活動への参加意欲

	該 当 者 数	探 し て 参 加 し た い	機 会 が あ れ ば 、 で き る だ け 参 加 し た い	誘 い が あ れ ば 参 加 し て も 良 い	あ ま り 参 加 す る 気 は な い	絶 対 に 参 加 し た く な い	ど ち ら と も 言 え な い	わ か ら な い
	人	%	%	%	%	%	%	%
平成30年10月調査	1,663	1.1	7.5	17.2	59.0	8.3	4.2	2.6

(注1) 平成30年10月調査では、「北方領土に関する参加型の広報啓発活動に参加することについて、あなたの気持ちに最も近いものをこの中から1つだけお答えください。」と聞いている。

(注2) 平成30年10月調査までは、調査員による個別面接聴取法で実施しているため、令和5年10月調査との単純比較は行わない。

表3 - 参考2 北方領土返還要求運動への参加意欲

	該 当 者 数	参 加 し た い (小計)	積 極 的 に 参 加 し た い	機 会 が あ れ ば 参 加 し た い	参 加 し た く な い (小計)	あ ま り 参 加 し た く な い	参 加 し た く な い	ど ち ら と も い え な い	わ か ら な い
	人	%	%	%	%	%	%	%	%
平成20年10月調査	1,826	34.5	2.0	32.5	59.4	36.6	22.8	4.1	2.0
平成25年10月調査	1,848	36.1	3.2	33.0	59.5	39.7	19.8	3.4	1.0

(注) 平成20年10月・平成25年10月調査では、「あなたは、北方領土返還要求運動に参加したいと思いますか。この中から1つだけお答えください。」と聞いている。

ア 参加したくない理由

(問3で「あまり参加しようと思わない」、「絶対に参加したくない」と答えた者に)
 問4. 参加したくないと思う理由は何ですか。(〇はいくつでも)

(上位3項目)
 令和5年10月

- ・自分が参加しても北方領土が返還されるとは思えないから 45.7%
- ・北方領土返還運動とは何をしている運動なのか、内容がよくわからないから 28.3%
- ・北方領土問題の内容がよくわからないから 25.4%
- ・その他 10.2%

(北方領土返還運動に「あまり参加しようと思わない」、「絶対に参加したくない」と答えた者に、複数回答)

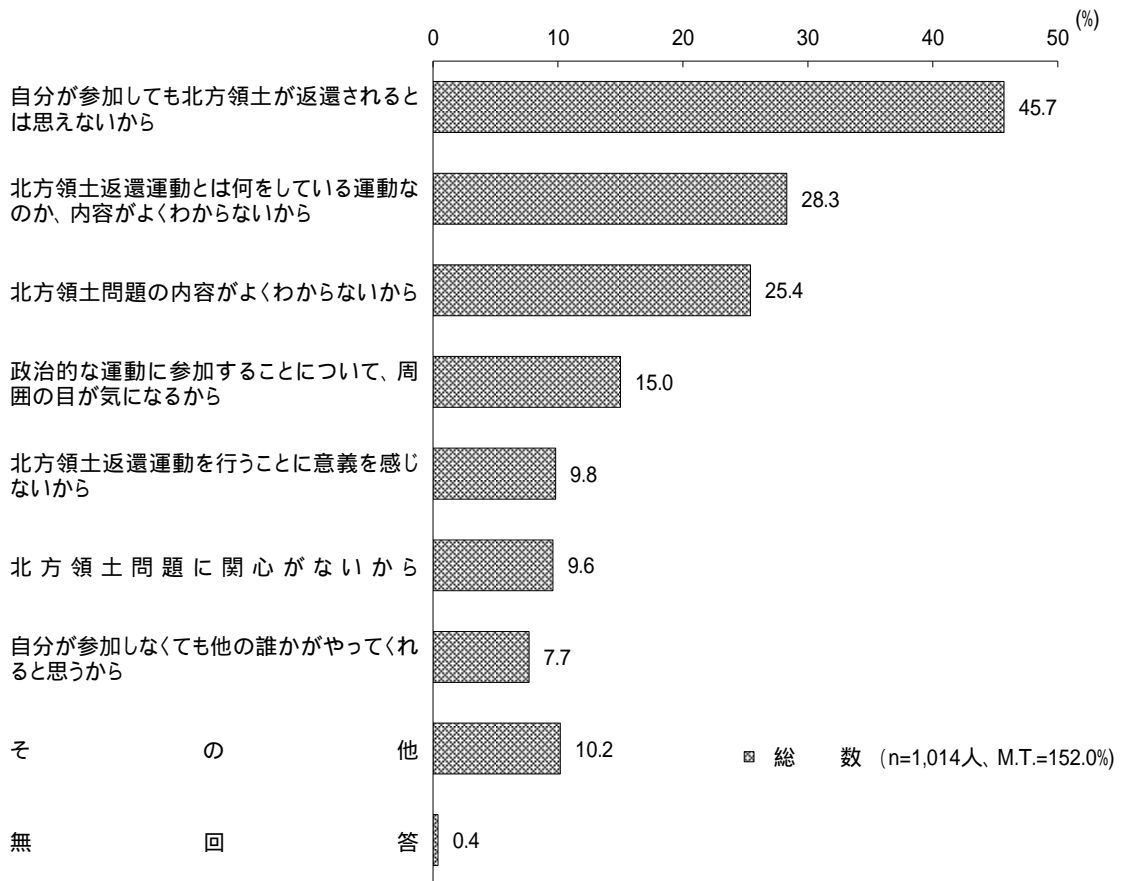


表4 参加したくない理由

(北方領土返還運動に「あまり参加しようと思わない」、「絶対に参加したくない」と答えた者に、複数回答)

	該当者数	自分が返還されるとは思えないから	北方領土返還運動とは何を返還するのか、内容がわからないから	北方領土問題の内容がよくわからないから	政治的な運動に参加する気にならないから	北方領土返還運動を行うことに意義を感じないから	北方領土問題に関心がないから	誰かがやってくれるとも思うから	その他	無回答	計(M.T.)
		%	%	%	%	%	%	%	%	%	
総数	1,014	45.7	28.3	25.4	15.0	9.8	9.6	7.7	10.2	0.4	152.0
〔都市規模〕											
大都市	294	46.3	24.8	24.1	13.9	9.9	8.5	6.8	15.3	0.7	150.3
東京都	69	49.3	27.5	17.4	15.9	13.0	7.2	7.2	14.5	-	152.2
政令指定都市	225	45.3	24.0	26.2	13.3	8.9	8.9	6.7	15.6	0.9	149.8
中都市	403	45.7	29.5	26.6	14.9	10.4	10.2	8.2	8.9	0.2	154.6
小都市	224	43.3	30.8	28.6	19.2	7.6	11.2	8.0	6.3	-	154.9
町	93	49.5	28.0	17.2	8.6	11.8	6.5	7.5	8.6	1.1	138.7
〔性別〕											
男性	465	53.8	22.2	17.8	15.3	11.6	10.1	6.5	11.0	-	148.2
女性	549	38.8	33.5	31.9	14.8	8.2	9.1	8.7	9.5	0.7	155.2
〔年齢〕											
18～29歳	111	37.8	32.4	35.1	21.6	6.3	15.3	6.3	5.4	-	160.4
30～39歳	118	33.1	36.4	26.3	23.7	10.2	15.3	5.9	10.2	-	161.0
40～49歳	184	38.0	30.4	29.9	20.1	12.0	10.9	6.5	12.0	-	159.8
50～59歳	190	45.8	27.4	23.7	16.3	13.2	6.3	5.8	8.9	-	147.4
60～69歳	169	53.8	26.6	23.1	10.7	10.1	8.3	8.9	5.3	1.2	147.9
70歳以上	242	55.4	22.7	20.2	5.8	6.6	6.6	10.7	15.3	0.8	144.2

表4 - 参考1 「あまり参加する気はない」などの理由

(参加型の広報啓発活動に「あまり参加する気はない」、「絶対に参加したくない」と答えた者に、複数回答)

	該当者数	内容が良くわからないから	参加する意義を感じないから	自分が参加しなくても他の誰かがやってくれると思うから	北方領土の問題に関心がないから	政治的な運動に参加することについて家族や周囲の理解が得られないから	その他	特にな	わか	計(M.T.)
		%	%	%	%	%	%	%	%	
平成30年10月調査	1,120	35.2	26.3	17.9	15.4	14.5	6.5	4.7	1.1	121.7

(注)平成30年10月調査までは、調査員による個別面接聴取法で実施しているため、令和5年10月調査との単純比較は行わない。

表4 - 参考2 返還要求運動に参加したくない理由

(北方領土返還要求運動に「あまり参加したくない」、「参加したくない」と答えた者に、複数回答)

	該当者数	時間や労力の負担が大きいため	活動の内容がわからないから	健康上の問題などがあり、参加することが難しいから	効果や必要性があると思わないから	関心がないから	家族、職場などの理解が得られないから	誰かがやってくれると思うから	その他	特にな	わか	計(M.T.)
		%	%	%	%	%	%	%	%	%	%	
平成20年10月調査	1,085	40.2	36.2	15.0	18.8	16.5	10.2	5.1	1.8	0.8	144.7	
平成25年10月調査	1,099	45.8	34.2	18.2	14.8	13.1	12.0	11.4	4.2	1.0	155.6	

3 北方領土返還運動への参加促進について

(1) 北方領土返還運動への参加促進

問5. あなたは、今後、より多くの方に北方領土返還運動に関する活動に参加してもらうためには、どのような取組が効果的だと思いますか。(はいいくつでも)

(上位5項目)
令和5年10月

- ・ 北方領土返還運動をより理解するための情報提供の充実 65.6%
- ・ 新聞、テレビ、ラジオなどを用いた北方領土問題に関する情報の拡散 60.2%
- ・ 北方領土問題に関する学校教育の充実 41.4%
- ・ WebサイトやSNSを用いた情報の拡散 28.4%
- ・ 元島民の体験談など、当事者の声が聴けるイベントの充実 26.5%

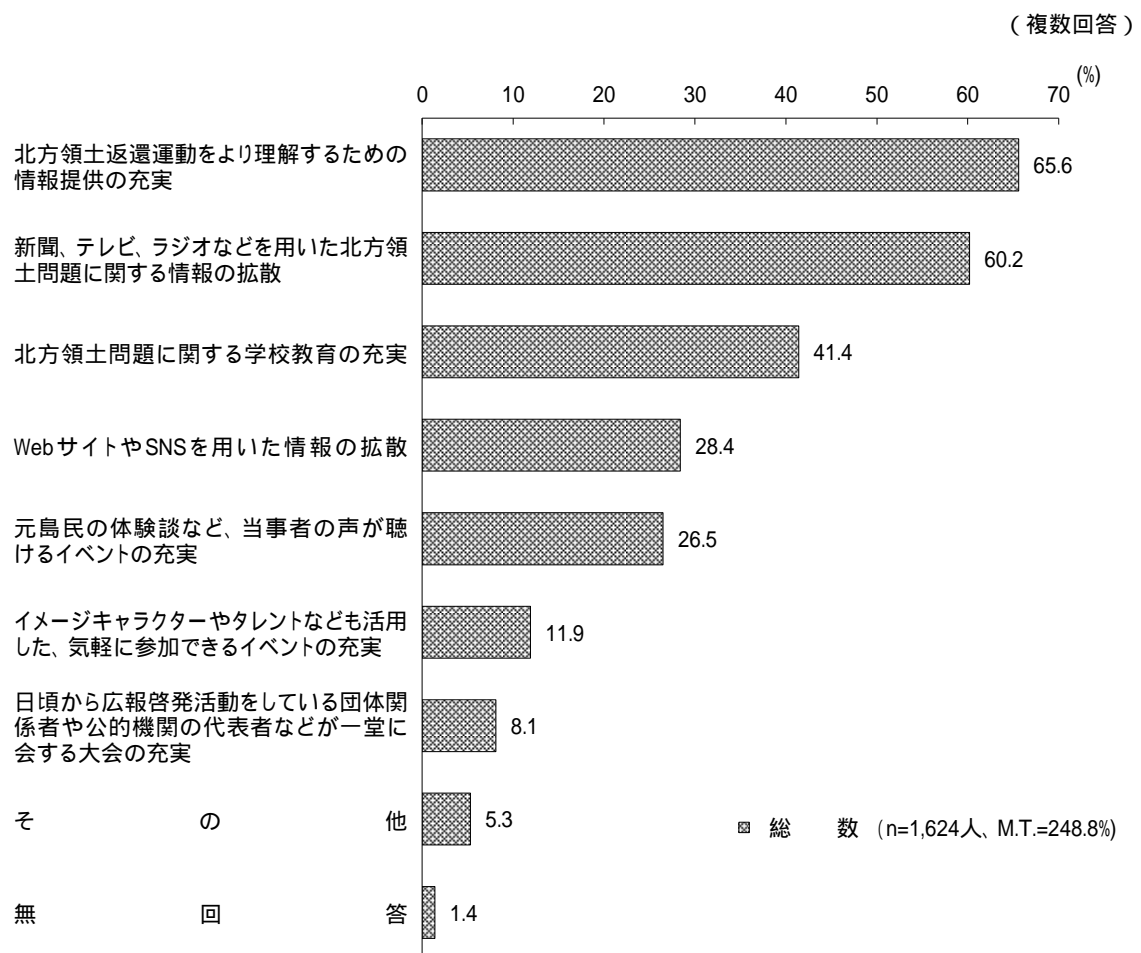


表5 北方領土返還運動への参加促進

(複数回答)

	該 当 者 数	の 北 方 領 土 返 還 運 動 の 充 実	新 聞 、 テ レ ビ 、 ラ ジ オ な ど を 用 い た 北 方 領 土 問 題 に 関 す る 情 報 の 拡 散	北 方 領 土 問 題 に 関 す る 学 校 教 育 の 充 実	拡 散 W e b サ イ ト や S N S を 用 い た 情 報 の	元 島 民 の 体 験 談 な ど 、 当 事 者 の 声 が 聴 ける イ ベ ン ト の 充 実	ト も 活 用 し た 、 気 軽 に 参 加 で き る イ ベ ン ト の 充 実	イ メ ー ジ キ ャ ラ ク タ ー や タ レ ン ト な ど に 会 す る 大 会 の 充 実	日 頃 か ら 広 報 啓 発 活 動 を し て い る 団 体 に 関 係 者 や 公 的 機 関 の 代 表 者 な ど が 一 堂 に 会 す る 大 会 の 充 実	そ の 他	無 回 答	計 (M.T.) %
	人	%	%	%	%	%	%	%	%	%	%	%
総数	1,624	65.6	60.2	41.4	28.4	26.5	11.9	8.1	5.3	1.4	248.8	
〔都市規模〕												
大都市	460	63.3	54.3	40.9	31.3	28.5	13.9	6.1	7.6	2.0	247.8	
東京都区部	114	62.3	54.4	41.2	33.3	32.5	20.2	7.9	12.3	1.8	265.8	
政令指定都市	346	63.6	54.3	40.8	30.6	27.2	11.8	5.5	6.1	2.0	241.9	
中都市	644	67.1	63.2	44.4	29.7	25.5	11.5	9.8	4.3	0.6	256.1	
小都市	368	65.2	61.4	38.6	27.2	27.4	10.9	8.7	4.3	1.9	245.7	
町	152	67.1	62.5	37.5	17.1	22.4	10.5	5.3	4.6	2.0	228.9	
〔性〕												
男性	785	64.5	59.6	41.8	30.1	22.7	9.8	9.0	7.3	0.9	245.6	
女性	839	66.6	60.8	41.1	26.8	30.0	13.9	7.2	3.5	1.9	251.8	
〔年齢〕												
18～29歳	149	60.4	45.6	38.3	38.9	21.5	14.8	2.7	4.0	0.7	226.8	
30～39歳	165	66.1	43.0	45.5	44.8	24.2	15.8	4.2	4.2	0.6	248.5	
40～49歳	264	65.9	56.1	48.1	39.4	28.8	14.4	7.6	7.2	0.4	267.8	
50～59歳	295	67.1	56.3	43.4	31.9	28.5	15.3	7.5	6.4	-	256.3	
60～69歳	289	70.2	62.3	37.0	26.6	20.4	10.0	6.6	4.8	2.1	240.1	
70歳以上	462	63.0	74.7	38.7	11.7	30.1	7.4	12.8	4.5	3.0	245.9	

表5 - 参考1 広報啓発活動への参加促進に向けた取組

(複数回答)

	該 当 者 数	新聞、テレビやラジオなどを用いた北方領土の問題についての広報・啓発の充実	北方領土の問題についての学校教育の充実	テレビや新聞で北方領土の問題について取り上げてもらうための取組	ホームページやSNS（Facebook、Twitter、Instagramなど）を用いた北方領土の問題についての広報・啓発の充実	元島民の体験談など、当事者の生の声が聞けるイベントの充実	SNS（Facebook、Twitter、Instagramなど）上で北方領土に関する情報に於いて取り上げてもらうための取組	参加型の広報啓発活動に関する情報提供の充実	気軽に参加できる広報啓発イベントの充実	イメージキャラクターやタレントなども活用した、気軽に参加できる広報啓発イベントの充実	日頃から広報啓発活動をしている団体関係者や公的機関の代表者などが一同に会する大会の充実	その他	特 に な い	わ か ら な い	計 (M.T.) %
平成30年10月調査	人 1,663	% 59.2	% 42.9	% 41.1	% 33.7	% 29.5	% 21.8	% 19.9	% 10.4	% 9.1	% 0.4	% 4.0	% 4.4	% 276.4	

(注1) 平成30年10月調査では、「今後、より多くの方に北方領土に関する参加型の広報啓発活動に参加してもらうためには、どのような取組が効果的だと思いますか。この中からいくつかもあげてください。」と聞いている。

(注2) 平成30年10月調査までは、調査員による個別面接聴取法で実施しているため、令和5年10月調査との単純比較は行わない。

表5 - 参考2 若い世代の返還要求運動への参加促進について

(複数回答)

	該 当 者 数	北方領土問題に対する正しい理解と認識を持たせるための学校教育の充実	北方領土問題についてのテレビ番組や新聞報道などの充実	ホームページやインターネットを用いた広報・啓発の充実(注1)	フェイスブックやツイッターなどのソーシャルネットワークやキングゲサービス(SNS)を用いた広報・啓発の充実	若い世代向けの広報・啓発イベントの開催	元島民の話聞く会の開催	根室などの北方領土隣接地域からの北方領土の見学	その他	特 に な い	わ か ら な い	計 (M.T.) %
平成20年10月調査	人 1,826	% 55.8	% 53.7	% 43.5	% 25.8	% 24.2	% 14.6	% 1.3	% 2.5	% 3.4	% 224.8	
平成25年10月調査	人 1,848	% 57.8	% 52.4	% 45.0	% 32.0	% 24.6	% 19.3	% 13.2	% 1.1	% 3.1	% 2.9	% 251.2

(注1) 平成20年10月調査では、「インターネット等の若い世代向けの媒体を用いた広報・啓発の充実」となっている。

(注2) 平成20年10月・平成25年10月調査では、「今後、若い世代の北方領土返還要求運動への参加を促すためには、どのような取組が重要と考えますか。この中からいくつかもあげてください。」と聞いている。

北方領土問題に関する世論調査

令和5年10月

(n=1,624)

ここからは、北方領土問題についておうかがいします

問1. あなたは、北方領土をロシアが不法占拠し続けている現状について、どの程度知っていますか。
(は1つ)

- (10.0) 1. 現状について、よく知っている
- (54.1) 2. 現状について、ある程度知っている
- (35.0) 3. 「北方領土」という言葉について聞いたことがあるが、現状までは知らない
- (0.6) 4. 「北方領土」という言葉を知らない
- (0.3) 無回答

4と答えた方、
無回答は問3へ

問1で「1. 現状について、よく知っている」、「2. 現状について、ある程度知っている」、「3. 「北方領土」という言葉について聞いたことがあるが、現状までは知らない」と答えた方への質問

問2. 北方領土について、何から情報を得ましたか。
(はいくつでも)

(n=1,610)

- (88.0) 1. テレビ
- (14.3) 2. ラジオ
- (50.5) 3. 新聞
- (20.1) 4. 本や雑誌など
- (16.4) 5. 政府や団体などのホームページやインターネットニュース
- (11.6) 6. YouTube、旧 Twitter の X、
Instagram、Facebook などの SNS
ユーチューブ ツイッター エックス
インスタグラム フェイスブック
- (32.5) 7. 学校の授業
- (7.6) 8. 家族や知人
- (4.7) 9. 広報・啓発イベント
- (4.1) 10. パンフレットやリーフレット、ポスター
- (1.8) 11. 街頭ビジョンや駅・空港のモニターなど
- (1.0) 12. その他(具体的に) _____
- (0.4) 無回答 (M.T.=253.1)

右の段の問3に進んでください

ここからは全員の方がお答えください

問3. あなたは、北方領土の返還を求める運動である北方領土返還運動に参加することについてどのように思いますか。
(は1つ)

- (1.5) 1. パネル展や署名活動などの情報を積極的に探して、参加したい
- (12.1) 2. 機会があれば、できるだけ参加したい
- (21.9) 3. 誘いがあれば、参加しても良い
- (58.1) 4. あまり参加しようと思わない
- (4.3) 5. 絶対に参加したくない
- (2.1) 無回答

1又は2又は3と答えた方、
無回答は問5へ

問3で「4. あまり参加しようと思わない」、「5. 絶対に参加したくない」と答えた方への質問

問4. 参加したくないと思う理由は何ですか。
(はいくつでも)

(n=1,014)

- (25.4) 1. 北方領土問題の内容がよくわからないから
- (28.3) 2. 北方領土返還運動とは何をしている運動なのか、内容がよくわからないから
- (9.8) 3. 北方領土返還運動を行うことに意義を感じないから
- (45.7) 4. 自分が参加しても北方領土が返還されるとは思えないから
- (7.7) 5. 自分が参加しなくても他の誰かがやってくれると思うから
- (9.6) 6. 北方領土問題に関心がないから
- (15.0) 7. 政治的な運動に参加することについて、周囲の目が気になるから
- (10.2) 8. その他(具体的に) _____
- (0.4) 無回答 (M.T.=152.0)

次のページの問5に進んでください

ここからは全員の方がお答えください

問5.あなたは、今後、より多くの方に北方領土返還運動に関する活動に参加してもらうためには、どのような取組が効果的だと思いますか。

(はいくつでも)

- (65.6) 1. 北方領土返還運動をより理解するための情報提供の充実
- (60.2) 2. 新聞、テレビ、ラジオなどを用いた北方領土問題に関する情報の拡散
- (28.4) 3. Web サイトやSNS を用いた情報の拡散
- (41.4) 4. 北方領土問題に関する学校教育の充実
- (11.9) 5. イメージキャラクターやタレントなども活用した、気軽に参加できるイベントの充実
- (26.5) 6. 元島民の体験談など、当事者の声が聴けるイベントの充実
- (8.1) 7. 日頃から広報啓発活動をしている団体関係者や公的機関の代表者などが一堂に会する大会の充実
- (5.3) 8. その他(具体的に) _____
- (1.4) 無回答 (M.T.=248.8)