

## 「アルコール依存症に対する意識に関する世論調査」の概要

令和5年11月  
内閣府政府広報室

調査対象	全国18歳以上の日本国籍を有する者3,000人 有効回収数1,526人(有効回収率50.9%) (有効回収数の内訳:郵送1,057人、インターネット469人)
調査期間	令和5年7月27日～9月3日
調査方法	郵送法(配布:郵送、回収:郵送又はインターネット回答)
調査目的	アルコール依存症に対する意識に関する国民の意識を把握し、今後の施策の参考とする。
調査項目	1 アルコール依存症について 2 飲酒とアルコール依存症の関係について 3 アルコール依存症に対する相談について
調査実績	「アルコール依存症に対する意識に関する世論調査」(平成28年8月)
関係府省庁	厚生労働省
その他	1 平成28年8月調査では調査員による個別面接聴取法で実施しているため、郵送法で実施した令和5年7月調査との単純比較は行わない。 2 図表の数値(%)は、表章単位未満の位で四捨五入しているため、内訳の合計が100にならないこともある。

1 アルコール依存症について  
 (1) アルコール依存症等に対するイメージ

問1. アルコール依存症またはアルコール依存症者について、あなたは、どのようなイメージを持っていますか。( はいいくつでも )

(上位4項目)  
 令和5年7月

- ・誰でもなりうる病気である 54.2%
- ・酒に酔って暴言を吐き、暴力を振るう 51.7%
- ・昼間から仕事にも行かず、酒を飲んでいる 46.7%
- ・本人の意志が弱いだけであり、性格的な問題である 34.7%

(複数回答)

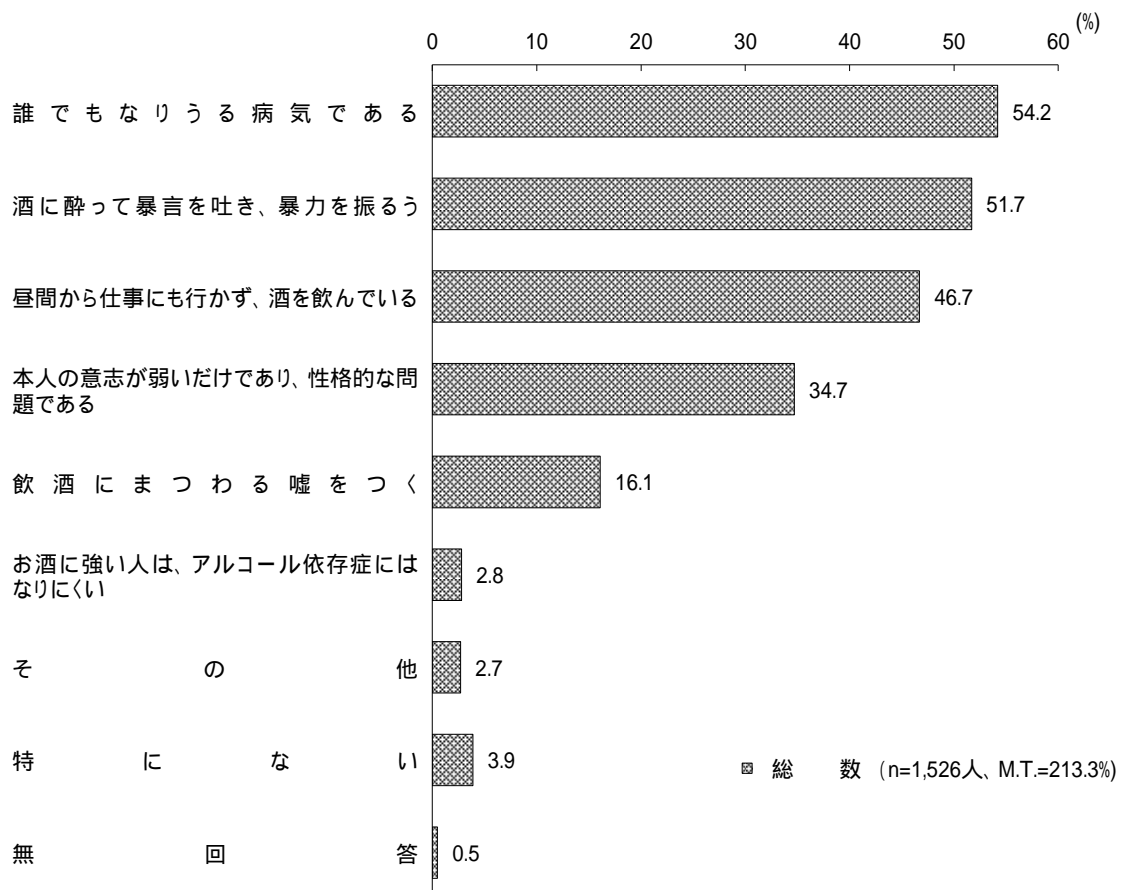


表1 アルコール依存症等に対するイメージ

(複数回答)

	該当者数	誰でもなりうる病気である	酒に酔って暴言を吐き、暴力を振るう	昼間から仕事にも行かず、酒を飲んでい	り、本人の意志が弱いだけであ	り、性格的な問題である	飲酒にまつわる嘘をつく	お酒に強い人は、アルコール依存症にはなりにくい	その他	特にな	無回答	計(M.T.)
	人	%	%	%	%	%	%	%	%	%	%	%
総数	1,526	54.2	51.7	46.7	34.7	16.1	2.8	2.7	3.9	0.5	213.3	
〔都市規模〕												
大都市	439	57.4	52.6	43.7	31.7	16.9	4.1	3.9	3.9	0.5	214.6	
東京都区部	109	64.2	49.5	39.4	27.5	20.2	2.8	4.6	2.8	-	211.0	
政令指定都市	330	55.2	53.6	45.2	33.0	15.8	4.5	3.6	4.2	0.6	215.8	
中核市	623	53.5	51.2	48.2	34.3	17.8	2.6	2.2	4.0	0.5	214.3	
小都市	324	49.4	52.8	46.6	38.6	14.5	1.5	3.1	3.7	0.3	210.5	
町	140	58.6	48.6	50.0	36.4	10.0	2.9	-	4.3	0.7	211.4	
〔性別〕												
男性	719	52.3	48.8	45.1	38.5	15.2	2.9	3.1	4.2	0.6	210.6	
女性	807	55.9	54.3	48.2	31.2	17.0	2.7	2.4	3.7	0.4	215.7	
〔年齢〕												
18～29歳	116	58.6	69.0	41.4	20.7	11.2	5.2	6.0	4.3	-	216.4	
30～39歳	165	64.2	60.6	49.1	19.4	15.8	3.6	1.8	2.4	-	217.0	
40～49歳	271	57.2	50.2	42.8	21.8	17.3	2.6	4.8	3.7	0.4	200.7	
50～59歳	260	61.2	50.4	47.7	26.5	20.0	1.2	2.3	3.1	0.4	212.7	
60～69歳	277	56.0	46.9	44.4	39.4	17.0	1.8	1.4	3.6	-	210.5	
70歳以上	437	42.1	48.5	50.6	54.0	14.0	3.7	1.8	5.3	1.1	221.1	

表1 - 参考 アルコール依存症やアルコール依存症者に対するイメージ

(複数回答)

	該当者数	酒に酔って暴言を吐き、暴力を振るう	酒を飲んでい	り、本人の意志が弱いだけであ	り、性格的な問題である	飲酒にまつわる嘘をつく	お酒に強い人は、アルコール依存症にはなりにくい	その他	特にな	わから	計(M.T.)
	人	%	%	%	%	%	%	%	%	%	%
平成28年8月調査	1,816	51.7	51.4	43.7	16.6	7.6	0.9	7.2	2.4	181.4	

(注1) 「アルコール依存症」という病気や「アルコール依存症者」については、社会的に偏見や誤解があるといわれています。次のようなアルコール依存症又はアルコール依存症者についての記載について、あなたの持っているイメージとして当てはまるものを、この中からいくつでもあげてください。」と聞いている。

(注2) 平成28年8月調査は、調査員による個別面接聴取法で実施しているため、令和5年7月調査との単純比較は行わない。

2 飲酒とアルコール依存症の関係について  
 (1) アルコール依存症について知っているもの

問2. 飲酒とアルコール依存症との関係について、あなたが知っていることは何ですか。( はい  
 くつでも )

(上位6項目)  
 令和5年7月

- ・ アルコール依存症は飲酒をコントロールすることができない精神疾患である 76.5%
- ・ 一度アルコール依存症になると非常に治りにくい 62.2%
- ・ 飲酒をしていれば、誰もがアルコール依存症になる可能性がある 44.9%
- ・ アルコール依存症はゆっくり進行していくため、飲酒をしていても、依存が作られている途中では自分では気付かない 36.8%
- ・ お酒に強くなくてもアルコール依存症になることがある 33.5%
- ・ 断酒を続けることにより、アルコール依存症から回復する 29.8%

(複数回答)

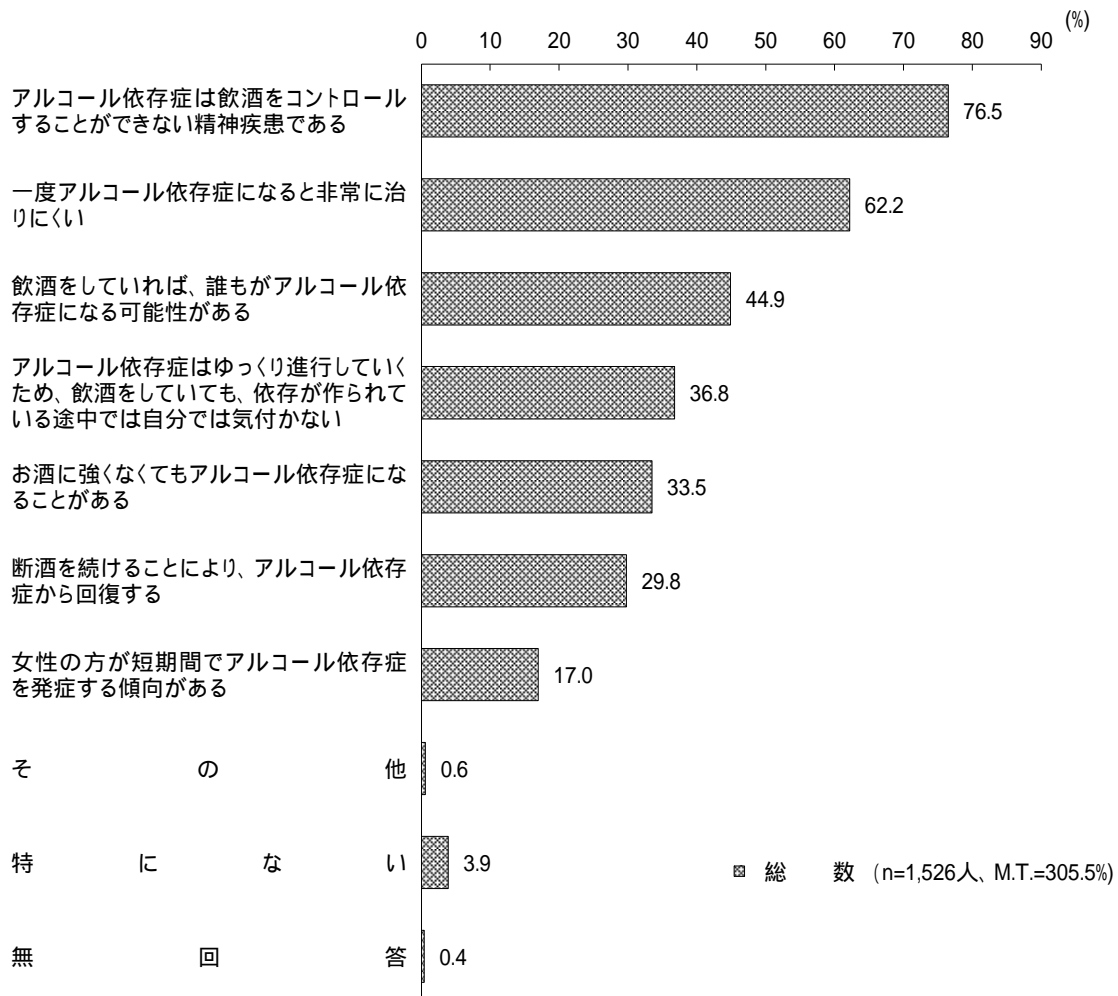


表2 アルコール依存症について知っているもの

(複数回答)

	該当者数	アルコール依存症は飲酒をコントロールすることができない精神疾患である	一度アルコール依存症になると非常に治りにくい	飲酒をすれば、誰もがアルコール依存症になる可能性がある	飲酒を続けていると、自分では気付かない	アルコール依存症は徐々に進行していき、途中で自分では気付かない	断酒を続けることにより、アルコール依存症から回復する	女性の方が短期間でアルコール依存症を発症する傾向がある	お酒に強くなり、アルコール依存症になることがある	一度依存症になると治らない	お酒に強い人ほどなりやすい	その他の	特にな	無回答	計(M.T.)
	人	%	%	%	%	%	%	%	%	%	%	%	%	%	%
総数	1,526	76.5	62.2	44.9	36.8	33.5	29.8	17.0	0.6	3.9	0.4	305.5			
〔都市規模〕															
大都市	439	78.4	62.6	48.5	34.9	34.6	33.5	16.2	0.2	3.9	0.2	313.0			
東京都	109	77.1	57.8	52.3	39.4	34.9	36.7	20.2	-	4.6	-	322.9			
政令指定都市	330	78.8	64.2	47.3	33.3	34.5	32.4	14.8	0.3	3.6	0.3	309.7			
中都市	623	75.1	65.0	45.3	36.8	32.1	29.5	15.7	0.3	4.2	0.5	304.5			
小都市	324	76.9	59.9	41.0	38.9	35.2	27.2	21.6	1.2	4.0	0.3	306.2			
町	140	75.7	53.6	40.7	37.9	32.1	25.0	15.0	1.4	2.9	0.7	285.0			
〔性〕															
男性	719	75.7	58.8	48.3	37.3	33.7	29.1	13.9	0.6	4.0	0.1	301.4			
女性	807	77.2	65.2	41.9	36.3	33.3	30.4	19.8	0.6	3.8	0.6	309.2			
〔年齢〕															
18～29歳	116	73.3	72.4	56.0	32.8	39.7	36.2	6.0	-	5.2	-	321.6			
30～39歳	165	80.0	68.5	60.0	36.4	40.6	27.9	9.1	0.6	4.8	-	327.9			
40～49歳	271	77.9	70.8	56.5	36.2	33.6	31.7	13.7	0.4	3.7	-	324.4			
50～59歳	260	78.1	62.7	45.0	35.8	35.0	29.2	18.1	0.8	4.2	-	308.8			
60～69歳	277	78.0	56.3	43.3	37.9	33.2	26.7	20.6	0.7	1.4	0.4	298.6			
70歳以上	437	73.2	55.1	30.0	38.2	28.4	29.7	22.2	0.7	4.8	1.1	283.5			

表2 - 参考 アルコール依存症について知っているもの

(複数回答)

	該当者数	飲酒をコントロールすることができない精神疾患である	飲酒をすれば、誰もが依存症になる可能性がある	飲酒を続けていると、自分では気付かない	アルコール依存症は徐々に進行していき、途中で自分では気付かない	断酒を続けることにより、依存症から回復する	女性の方が短期間で発症する傾向がある	一度依存症になると治らない	お酒に強い人ほどなりやすい	その他の	特にな	わか	計(M.T.)
	人	%	%	%	%	%	%	%	%	%	%	%	%
平成28年8月調査	1,816	68.5	40.1	39.8	32.2	19.7	15.9	9.8	0.3	3.9	3.6	233.8	

(注1) 「アルコール依存症についてのこれらの説明の中で、あなたの知っているものをいくつかもあげてください。」と聞いている。  
 (注2) 平成28年8月調査は、調査員による個別面接聴取法で実施しているため、令和5年7月調査との単純比較は行わない。

3 アルコール依存症に対する相談について  
 (1) 相談できる場所として知っているもの

問3. あなたやあなたの家族にアルコール依存症が疑われる場合に、相談できる場所として知っているのはどのような所ですか。( はいいくつでも )

	(上位3項目) 令和5年7月
・病院や診療所などの医療機関	77.1%
・精神保健福祉センターや保健所などの公的機関	29.3%
・断酒会などの依存症の当事者やその家族の組織などの自助グループ	20.7%
・特にない	15.5%

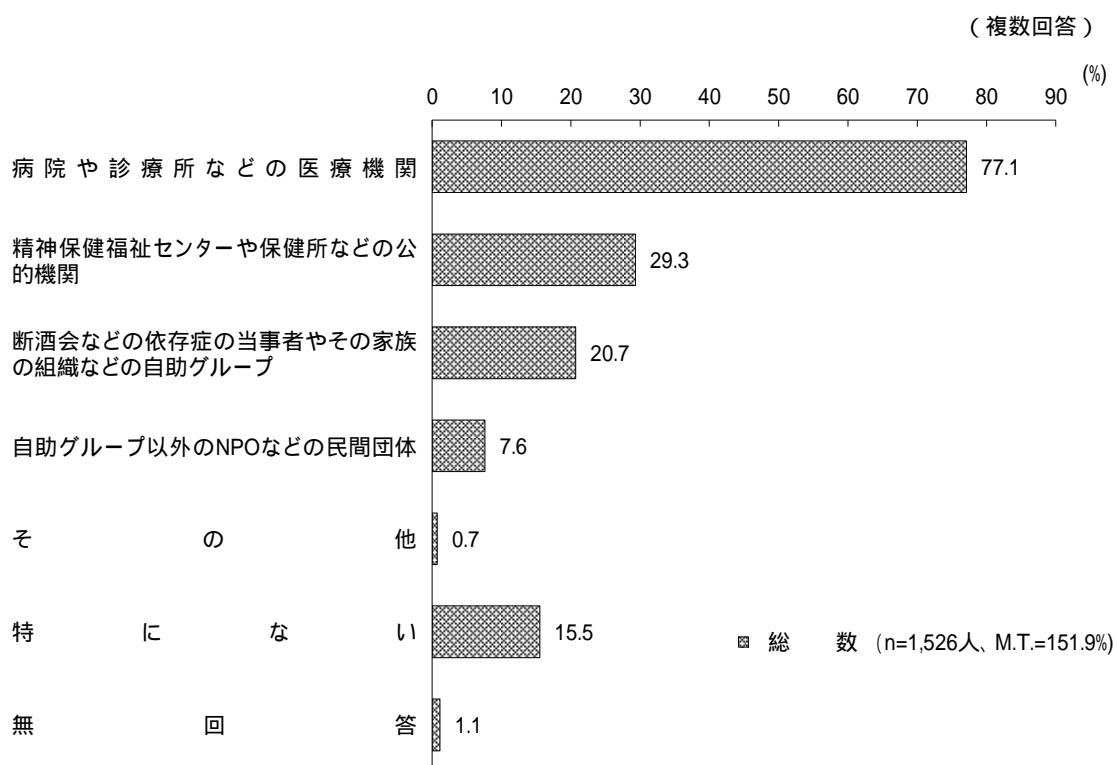


表3 相談できる場所として知っているもの

(複数回答)

	該 当 者 数	病院 や 診療 所 など の 医療 機関	精神 保健 福祉 セン ター や 保健 所 など の 公的 機関	断 酒 会 な ど の 依 存 症 の 当 事 者 や そ の 家 族 の 組 織 な ど の 自 助 グ ル ー プ	自 助 グ ル ー プ 以 外 の N P O な ど の 民 間 団 体	そ の 他	特 に な い	無 回 答	計 (M.T.) %
	人	%	%	%	%	%	%	%	%
総 〔 都 市 規 模 〕 大 都 市	1,526	77.1	29.3	20.7	7.6	0.7	15.5	1.1	151.9
東 京 都 市 部	439	77.7	31.0	23.2	8.9	0.5	15.5	0.5	157.2
政 令 指 定 都 市	109	77.1	33.0	23.9	11.9	0.9	12.8	-	159.6
中 都 市	330	77.9	30.3	23.0	7.9	0.3	16.4	0.6	156.4
小 都 市	623	77.4	28.6	19.7	8.3	0.6	15.4	1.0	151.0
町 村	324	76.9	27.8	20.4	5.6	1.2	14.2	1.5	147.5
〔 性 〕	140	74.3	30.7	17.9	5.0	-	18.6	2.9	149.3
男 性	719	76.2	26.3	17.9	6.8	0.4	17.0	1.0	145.6
女 性	807	77.8	32.0	23.2	8.3	0.9	14.1	1.2	157.5
〔 年 齢 〕									
18 ~ 29 歳	116	79.3	31.0	19.0	6.0	-	16.4	-	151.7
30 ~ 39 歳	165	84.2	27.9	17.0	6.7	0.6	14.5	-	150.9
40 ~ 49 歳	271	85.2	26.2	21.4	11.4	0.4	11.1	0.4	156.1
50 ~ 59 歳	260	82.7	29.6	23.1	7.7	1.2	12.3	-	156.5
60 ~ 69 歳	277	75.5	28.5	22.4	7.6	-	16.6	0.7	151.3
70 歳 以 上	437	66.4	31.6	19.7	5.9	1.1	19.5	3.2	147.4

表3 - 参考 相談できる場所として知っているもの

(複数回答)

	該 当 者 数	医 療 機 関 ( 病 院 や 診 療 所 な ど )	公 的 機 関 ( 精 神 保 健 福 祉 セ ン ター や 保 健 所 な ど )	自 助 グ ル ー プ ( 断 酒 会 な ど の 依 存 症 の 当 事 者 や そ の 家 族 の 組 織 )	自 助 グ ル ー プ 以 外 の N P O な ど の 民 間 団 体	そ の 他	特 に な い	わ か ら な い	計 (M.T.) %
	人	%	%	%	%	%	%	%	%
平 成 28 年 8 月 調 査	1,816	76.2	33.9	18.2	9.4	0.2	9.4	7.8	155.0

(注1) 「あなたやあなたの家族にアルコール依存症が疑われる場合に、相談できる場所として知っているものを、この中からいくつかもあげてください。」と聞いている。

(注2) 平成28年8月調査は、調査員による個別面接聴取法で実施しているため、令和5年7月調査との単純比較は行わない。

ア 具体的に知っている相談場所

(問3で「病院や診療所などの医療機関」、「精神保健福祉センターや保健所などの公的機関」、「断酒会などの依存症の当事者やその家族の組織などの自助グループ」、「自助グループ以外のNPOなどの民間団体」、「その他」と答えた者に)  
 問4. お住まいの地域で、相談できる場所として具体的に知っている場所にはどのような所がありますか。(はいくつでも)

(上位2項目)  
 令和5年7月

- ・病院や診療所などの医療機関 64.6%
- ・精神保健福祉センターや保健所などの公的機関 24.0%
- ・知っている場所はない 27.7%

(本人や家族にアルコール依存症が疑われる場合に、相談できる場所を知っていると答えた者に、複数回答)

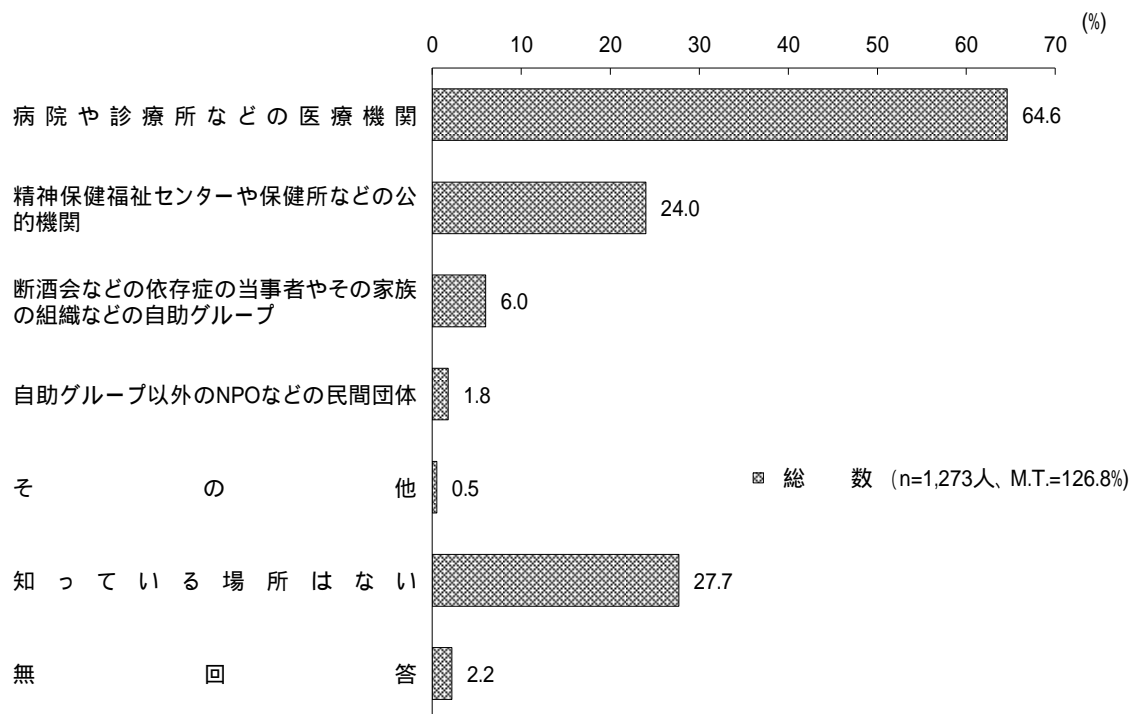




表4 具体的に知っている相談場所

(本人や家族にアルコール依存症が疑われる場合に、相談できる場所を知っていると答えた者に、複数回答)

	該 当 者 数	病院 や 診 療 所 な ど の 医 療 機 関	精 神 健 福 社 セ ン タ ー や 保 健 所 な ど の 公 的 機 関	断 酒 会 な ど の 依 存 症 の 当 事 者 や そ の 家 族 の 組 織 な ど の 自 助 者 グ ル ー プ	自 助 グ ル ー プ 以 外 の N P O な ど の 民 間 団 体	そ の 他	知 っ て い る 場 所 は な い	無 回 答	計 (M.T.) %
総 〔都市規模〕 大 東 京 都 区 部 政 令 指 定 都 市 中 都 市 小 都 市 町 村 〔性〕 男 性 女 性 〔年 齢〕 18 ~ 29 歳 30 ~ 39 歳 40 ~ 49 歳 50 ~ 59 歳 60 ~ 69 歳 70 歳 以 上	人 1,273 369 95 274 521 273 110 590 683 97 141 240 228 229 338	% 64.6 59.1 57.9 59.5 65.1 70.0 67.3 67.5 62.1 63.9 61.7 61.3 63.2 68.1 66.9	% 24.0 23.3 25.3 22.6 26.5 21.6 20.9 21.9 25.9 19.6 18.4 22.5 21.5 27.1 28.4	% 6.0 5.7 3.2 6.6 6.0 6.2 6.4 6.1 5.9 2.1 4.3 5.4 5.3 5.7 8.9	% 1.8 2.2 3.2 1.8 1.7 1.5 1.8 2.2 1.5 - 1.4 1.7 3.1 1.3 2.1	% 0.5 0.3 - 0.4 0.6 0.4 1.8 0.5 0.6 - - 0.4 1.3 0.4 0.6	% 27.7 33.9 33.7 33.9 27.1 21.6 24.5 25.9 29.1 34.0 36.2 34.6 30.3 21.4 19.8	% 2.2 1.6 - 2.2 2.5 2.2 2.7 2.4 2.0 - - - 0.9 3.5 5.3	% 126.8 126.0 123.2 127.0 129.4 123.4 125.5 126.4 127.1 119.6 122.0 125.8 125.4 127.5 132.0

表4 - 参考 具体的に知っている相談場所

(本人や家族にアルコール依存症が疑われる場合に、相談できる場所を知っていると答えた者に、複数回答)

	該 当 者 数	医 療 機 関 ( 病 院 や 診 療 所 な ど )	公 的 機 関 ( 精 神 健 福 社 セ ン タ ー や 保 健 所 な ど )	自 助 グ ル ー プ ( 断 酒 会 な ど の 依 存 症 の 当 事 者 や そ の 家 族 の 組 織 )	自 助 グ ル ー プ 以 外 の N P O な ど の 民 間 団 体	な 具 体 的 に 知 っ て い る 場 所 は な い	そ の 他	わ か ら な い	計 (M.T.) %
平成28年8月調査	人 1,502	% 54.9	% 21.9	% 4.4	% 2.7	% 33.7	% 0.1	% 5.3	% 122.9

(注1) 「あなたのお住まいの地域で、相談できる場所として具体的に知っている場所がありましたら、この中からいくつかもあげてください。」と聞いている。

(注2) 平成28年8月調査は、調査員による個別面接聴取法で実施しているため、令和5年7月調査との単純比較は行わない。

( 2 ) アルコール依存症が疑われた場合相談するか

問 5 . あなたやあなたの家族にアルコール依存症が疑われる場合、相談窓口を知っていれば、相談しますか。( 1 つ )

・ する 87.3%  
 ・ しない 11.7%

令和 5 年 7 月

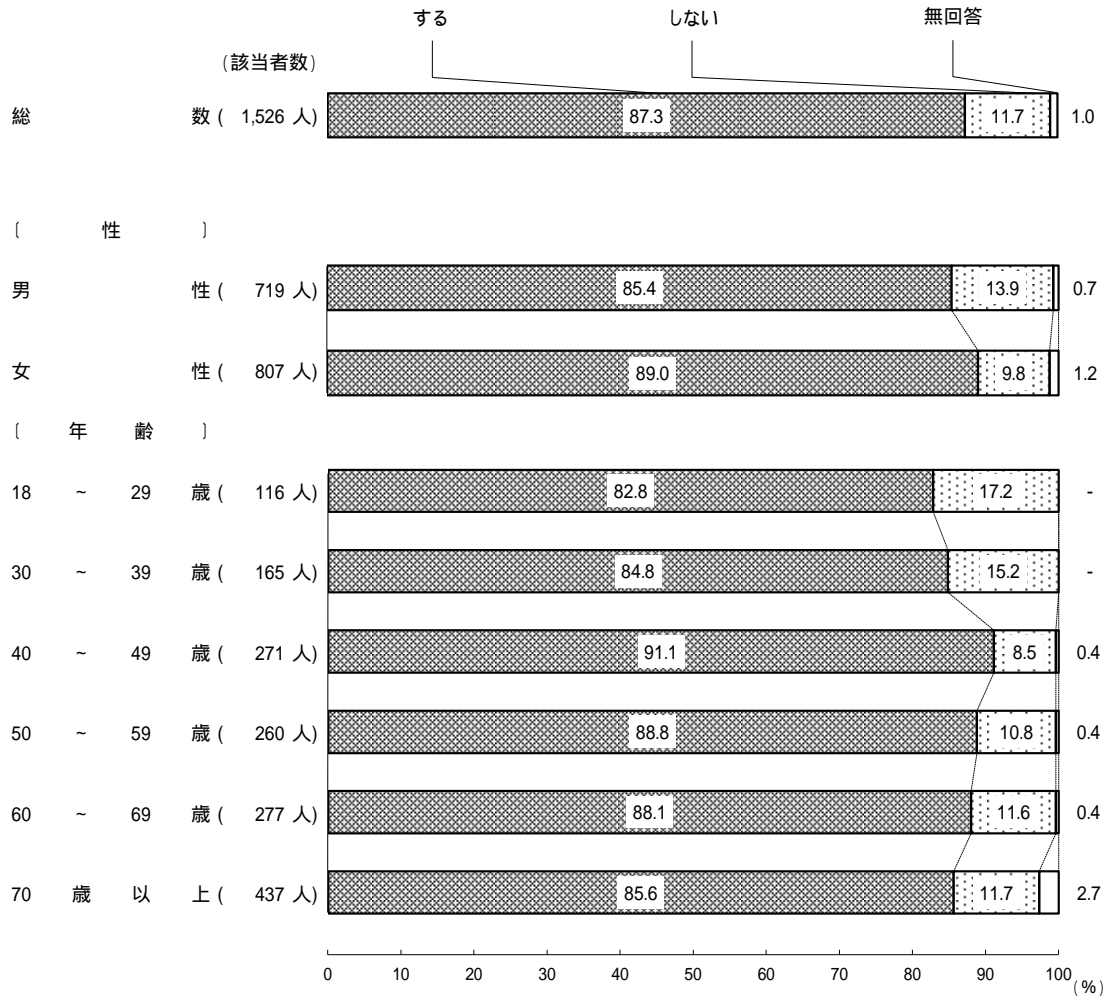


表5 アルコール依存症が疑われた場合相談するか

	該 当 者 数	す る	し な い	無 回 答
	人	%	%	%
総 〔都市規模〕 数	1,526	87.3	11.7	1.0
大 都市	439	88.2	11.2	0.7
東京都区部	109	90.8	8.3	0.9
政令指定都市	330	87.3	12.1	0.6
中 都市	623	87.8	11.2	1.0
小 都市	324	84.6	13.9	1.5
町 村	140	88.6	10.7	0.7
〔性別〕				
男	719	85.4	13.9	0.7
女	807	89.0	9.8	1.2
〔年齢〕				
18 ~ 29 歳	116	82.8	17.2	-
30 ~ 39 歳	165	84.8	15.2	-
40 ~ 49 歳	271	91.1	8.5	0.4
50 ~ 59 歳	260	88.8	10.8	0.4
60 ~ 69 歳	277	88.1	11.6	0.4
70 歳以上	437	85.6	11.7	2.7

表5 - 参考 アルコール依存症が疑われた場合相談するか

	該 当 者 数	す る	し な い	無 回 答
	人	%	%	%
平成28年8月調査	1,816	88.1	11.7	0.3

(注) 平成28年8月調査は、調査員による個別面接聴取法で実施しているため、令和5年7月調査との単純比較は行わない。

## ア 相談しない理由

(問5で「しない」と答えた者に)  
 問6. 相談しない理由は何ですか。( はいくつでも )

(上位2項目)  
 令和5年7月

- ・相談する必要を感じないから 30.2%
- ・どのような対応をしてもらえるか不安だから 29.6%
- ・その他 21.8%
- ・特にない 11.2%

(本人や家族にアルコール依存症が疑われる場合、相談窓口を知っていても相談「しない」と答えた者に、複数回答)

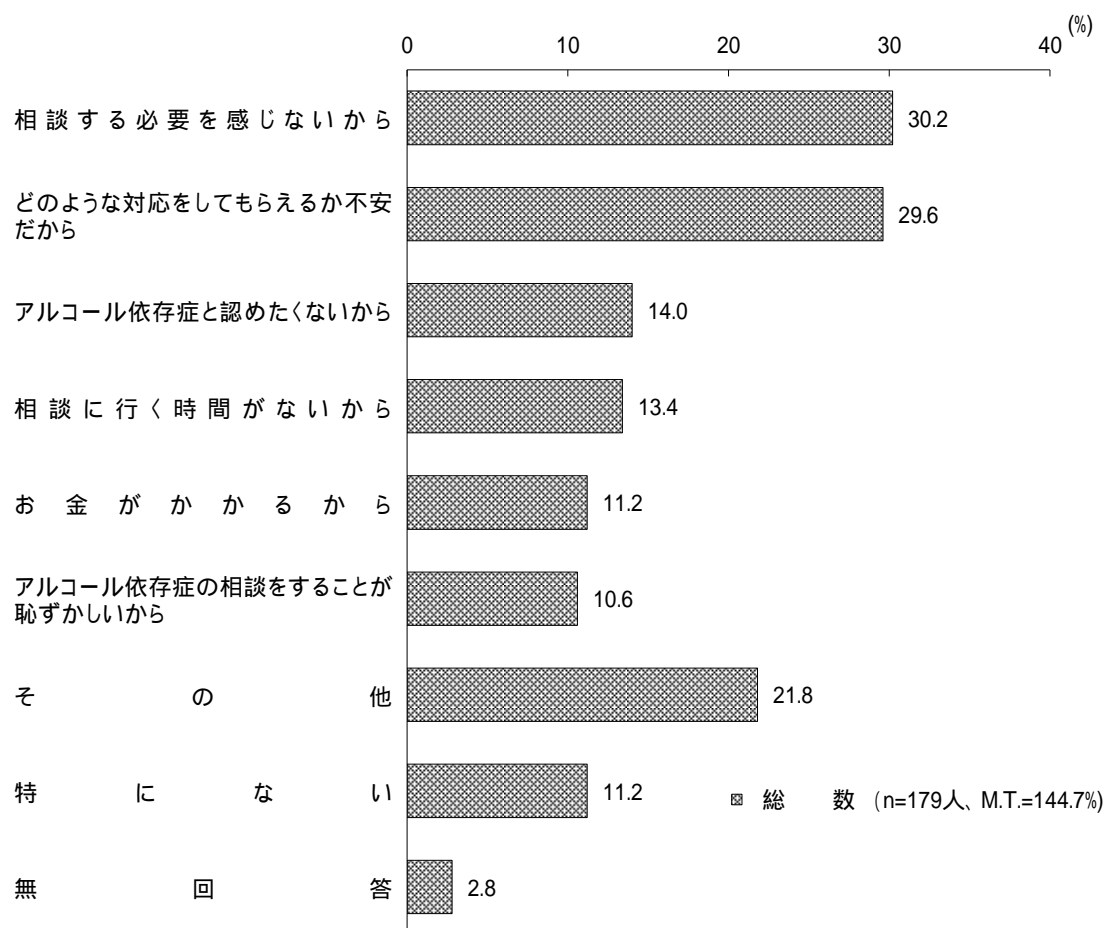


表6 相談しない理由

(本人や家族にアルコール依存症が疑われる場合、相談窓口を知っていても相談「しない」と答えた者に、複数回答)

	該 当 者 数	相 談 す る 必 要 を 感 じ な い か ら	ど の よ う な 対 応 を し て も ら え な い か ら	ア ル コ ー ル 依 存 症 と 認 め た く な い か ら	相 談 に 行 く 時 間 が な い か ら	お 金 が か か る か ら	ア ル コ ー ル 依 存 症 の 相 談 を す る こ と が 恥 ず か しい か ら	そ の 他	特 に な い	無 回 答	計 (M.T.)
	人	%	%	%	%	%	%	%	%	%	%
総 〔都市規模〕	179	30.2	29.6	14.0	13.4	11.2	10.6	21.8	11.2	2.8	144.7
大 都 市	49	30.6	30.6	16.3	6.1	8.2	4.1	26.5	10.2	-	132.7
東 京 都 区 部	9	11.1	33.3	44.4	-	-	-	33.3	11.1	-	133.3
政 令 指 定 都 市	40	35.0	30.0	10.0	7.5	10.0	5.0	25.0	10.0	-	132.5
中 都 市	70	27.1	32.9	14.3	22.9	15.7	14.3	24.3	8.6	2.9	162.9
小 都 市	45	35.6	26.7	8.9	11.1	8.9	8.9	17.8	15.6	4.4	137.8
町 〔性〕	15	26.7	20.0	20.0	-	6.7	20.0	6.7	13.3	6.7	120.0
男 性	100	38.0	25.0	15.0	13.0	11.0	9.0	17.0	11.0	2.0	141.0
女 性	79	20.3	35.4	12.7	13.9	11.4	12.7	27.8	11.4	3.8	149.4
〔年 齢〕											
18 ~ 29 歳	20	25.0	40.0	10.0	10.0	10.0	5.0	30.0	15.0	-	145.0
30 ~ 39 歳	25	28.0	44.0	24.0	32.0	24.0	8.0	20.0	-	-	180.0
40 ~ 49 歳	23	13.0	21.7	26.1	13.0	8.7	17.4	26.1	8.7	-	134.8
50 ~ 59 歳	28	35.7	25.0	14.3	21.4	14.3	21.4	17.9	7.1	-	157.1
60 ~ 69 歳	32	34.4	21.9	3.1	12.5	9.4	-	21.9	21.9	3.1	128.1
70 歳 以 上	51	35.3	29.4	11.8	2.0	5.9	11.8	19.6	11.8	7.8	135.3

表6 - 参考 相談しない理由

(本人や家族にアルコール依存症が疑われる場合、相談窓口を知っていても相談「しない」と答えた者に、複数回答)

	該 当 者 数	相 談 す る 必 要 を 感 じ な い か ら	ど の よ う な 対 応 を し て も ら え な い か ら	ア ル コ ー ル 依 存 症 の 相 談 を す る こ と が 恥 ず か しい か ら	ア ル コ ー ル 依 存 症 と 認 め た く な い か ら	相 談 に 行 く 時 間 が な い か ら	お 金 が か か る か ら	そ の 他	特 に な い	わ か ら な い	計 (M.T.)
	人	%	%	%	%	%	%	%	%	%	%
平 成 28 年 8 月 調 査	212	28.8	19.8	11.8	9.4	8.5	4.7	9.9	10.4	19.3	122.6

(注1)「相談しない理由を、この中からいくつでもあげてください。」と聞いている。

(注2)平成28年8月調査は、調査員による個別面接聴取法で実施しているため、令和5年7月調査との単純比較は行わない。

# アルコール依存症に対する意識に関する世論調査

令和5年7月

(n=1,526 (郵送:n=1,057、インターネット:n=469))

ここからは、アルコール依存症に対する意識について  
おうかがいします

問1. アルコール依存症またはアルコール依存症者について、あなたは、どのようなイメージを持っていますか。  
(はいくつでも)

- (34.7) 1. 本人の意志が弱いだけであり、性格的な問題である
- (51.7) 2. 酒に酔って暴言を吐き、暴力を振るう
- (46.7) 3. 昼間から仕事にも行かず、酒を飲んでいる
- (2.8) 4. お酒に強い人は、アルコール依存症にはなりにくい
- (16.1) 5. 飲酒にまつわる嘘をつく
- (54.2) 6. 誰でもなりうる病気である
- (2.7) 7. その他(具体的に) \_\_\_\_\_
- (3.9) 8. 特にない
- (0.5) 無回答 (M.T.=213.3)

問2. 飲酒とアルコール依存症との関係について、あなたが知っていることは何ですか。  
(はいくつでも)

- (76.5) 1. アルコール依存症は飲酒をコントロールすることができない精神疾患である
- (36.8) 2. アルコール依存症はゆっくり進行していくため、飲酒をしていても、依存が作られている途中では自分では気付かない
- (44.9) 3. 飲酒をしていれば、誰もがアルコール依存症になる可能性がある
- (62.2) 4. 一度アルコール依存症になると非常に治りにくい
- (29.8) 5. 断酒を続けることにより、アルコール依存症から回復する
- (33.5) 6. お酒に強くなくてもアルコール依存症になることがある
- (17.0) 7. 女性の方が短期間でアルコール依存症を発症する傾向がある
- (0.6) 8. その他(具体的に) \_\_\_\_\_
- (3.9) 9. 特にない
- (0.4) 無回答 (M.T.=305.5)

問3. あなたやあなたの家族にアルコール依存症が疑われる場合に、相談できる場所として知っているのはどのような所ですか。  
(はいくつでも)

- (77.1) 1. 病院や診療所などの医療機関
- (29.3) 2. 精神保健福祉センターや保健所などの公的機関
- (20.7) 3. 断酒会などの依存症の当事者やその家族の組織などの自助グループ
- (7.6) 4. 自助グループ以外のNPOなどの民間団体
- (0.7) 5. その他(具体的に) \_\_\_\_\_
- (15.5) 6. 特にない
- (1.1) 無回答

(M.T.=151.9)

6と答えた方、無回答は問5へ

問3で「1.病院や診療所などの医療機関」、「2.精神保健福祉センターや保健所などの公的機関」、「3.断酒会などの依存症の当事者やその家族の組織などの自助グループ」、「4.自助グループ以外のNPOなどの民間団体」、「5.その他」と答えた方への質問

問4. お住まいの地域で、相談できる場所として具体的に知っている場所にはどのような所がありますか。  
(はいくつでも)

- (n=1,273)
- (64.6) 1. 病院や診療所などの医療機関
  - (24.0) 2. 精神保健福祉センターや保健所などの公的機関
  - (6.0) 3. 断酒会などの依存症の当事者やその家族の組織などの自助グループ
  - (1.8) 4. 自助グループ以外のNPOなどの民間団体
  - (0.5) 5. その他(具体的に) \_\_\_\_\_
  - (27.7) 6. 知っている場所はない
  - (2.2) 無回答 (M.T.=126.8)

次のページの問5に進んでください

**ここからは全員の方がお答えください**

問5. あなたやあなたの家族にアルコール依存症が疑われる場合、相談窓口を知っていれば、相談しますか。

( は1つ)

( 87.3 ) 1 . する

( 11.7 ) 2 . しない

( 1.0 ) 無回答

2 と答えた方は問6へ

**問5で「2.しない」と答えた方への質問**

問6. 相談しない理由は何ですか。

( はいくつでも)

( n=179 )

( 13.4 ) 1 . 相談に行く時間がないから

( 29.6 ) 2 . どのような対応をしてもらえるか不安だから

( 10.6 ) 3 . アルコール依存症の相談をすることが恥ずかしいから

( 30.2 ) 4 . 相談する必要を感じないから

( 14.0 ) 5 . アルコール依存症と認めたくないから

( 11.2 ) 6 . お金がかかるから

( 21.8 ) 7 . その他 ( 具体的に ) \_\_\_\_\_

( 11.2 ) 8 . 特にない

( 2.8 ) 無回答

( M.T.=144.7 )