

## 「竹島に関する世論調査」の概要

令和5年2月  
内閣府政府広報室

調査対象	全国18歳以上の日本国籍を有する者3,000人 有効回収数1,765人（有効回収率58.8%）
調査期間	令和4年11月10日～12月18日
調査方法	郵送法
調査目的	竹島に関する国民の意識を把握し、今後の施策の参考とする。
調査項目	1 竹島への関心 2 竹島に関する広報・啓発活動について
調査実績	「竹島に関する特別世論調査」（平成25年6月） 「竹島に関する世論調査」（平成26年11月、平成29年7月、令和元年10月）
関係府省庁	内閣官房（領土・主権対策企画調整室）
その他	1 新型コロナウイルス感染症の状況に鑑み、調査員と調査対象の方との接触を回避するため、郵送法で実施した。 2 令和元年10月調査までは調査員による個別面接聴取法で実施しているため、郵送法で実施した令和4年11月調査との単純比較は行わない。 また、平成27年度までは、調査対象者の年齢が20歳以上であったが、平成28年度以降は18歳以上の方を調査対象に実施している。 3 図表の数値（%）は、表章単位未満の位で四捨五入しているため、内訳の合計が100にならないこともある。

# 1 竹島への関心

## (1) 竹島への関心度

問1. 国家間では、国境の画定や領有関係をめぐる紛争が各地で起こっており、日本も韓国と、島根県の竹島をめぐって領土問題があります。あなたは、この竹島について関心がありますか。( は1つ)

令和4年11月

<u>関心がある(小計)</u>	<u>63.6%</u>
・ 関心がある	26.9%
・ どちらかといえば関心がある	36.7%
<u>関心がない(小計)</u>	<u>32.0%</u>
・ どちらかといえば関心がない	21.7%
・ 関心がない	10.3%

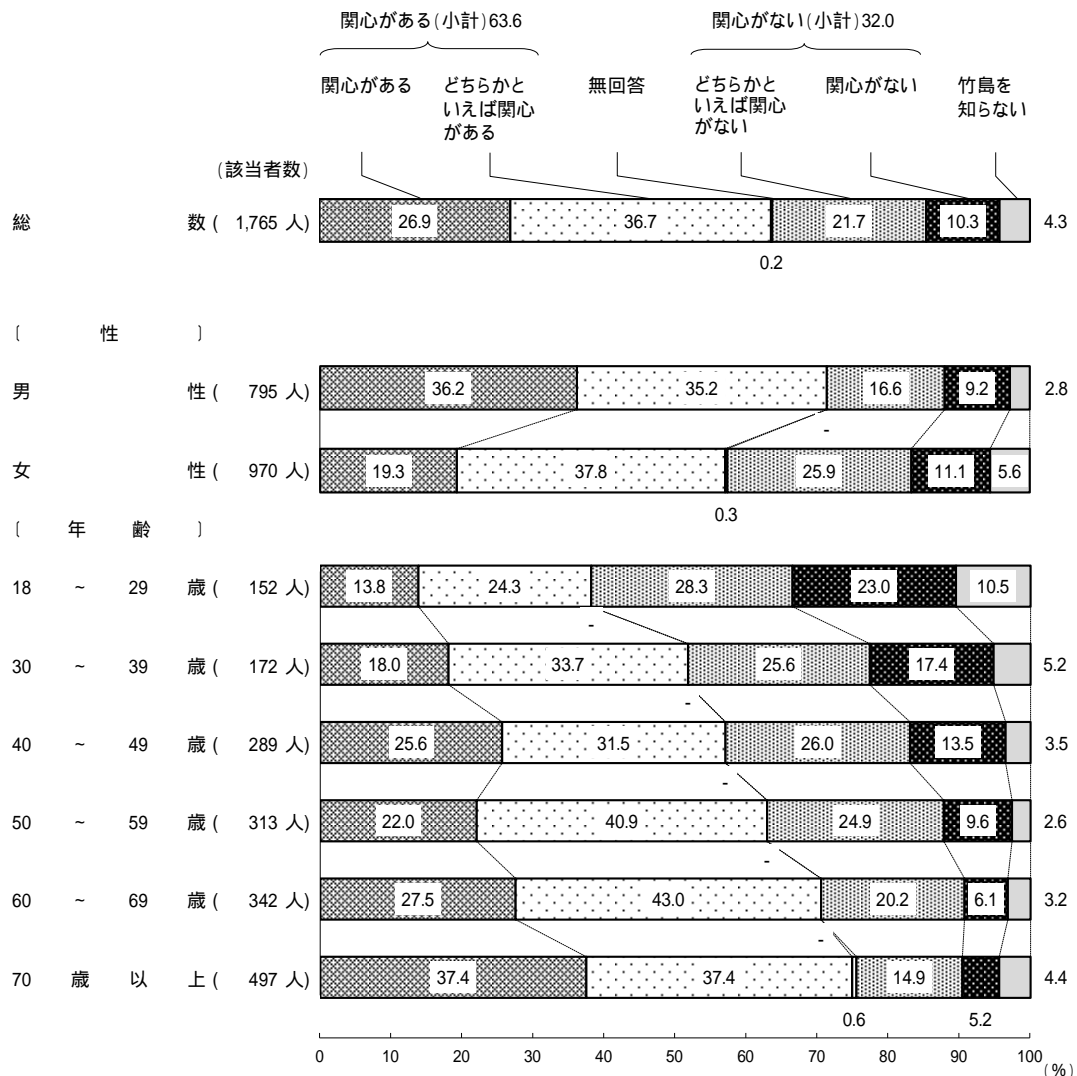


表 1 竹島への関心度

	該 当 者 数	関 心 が (小 計) る	関 心 が あ る		関 心 が な い		竹 島 を 知 ら な い	無 回 答	
			関 心 が あ る	関 心 が あ る	関 心 が な い	関 心 が な い			
総 〔都市規模〕	1,765	63.6	26.9	36.7	32.0	21.7	10.3	4.3	0.2
大 都 市 部	510	68.0	30.8	37.3	27.8	17.6	10.2	4.1	-
東 京 都 区	128	71.1	34.4	36.7	25.8	16.4	9.4	3.1	-
政 令 指 定 都 市	382	67.0	29.6	37.4	28.5	18.1	10.5	4.5	-
中 都 市	726	61.0	25.3	35.7	34.0	24.1	9.9	4.8	0.1
小 都 市	385	60.8	24.9	35.8	34.3	23.6	10.6	4.4	0.5
町 村	144	68.1	26.4	41.7	29.9	18.8	11.1	2.1	-
〔性〕									
男 性	795	71.4	36.2	35.2	25.8	16.6	9.2	2.8	-
女 性	970	57.1	19.3	37.8	37.0	25.9	11.1	5.6	0.3
〔年齢〕									
18 ～ 29 歳	152	38.2	13.8	24.3	51.3	28.3	23.0	10.5	-
30 ～ 39 歳	172	51.7	18.0	33.7	43.0	25.6	17.4	5.2	-
40 ～ 49 歳	289	57.1	25.6	31.5	39.4	26.0	13.5	3.5	-
50 ～ 59 歳	313	62.9	22.0	40.9	34.5	24.9	9.6	2.6	-
60 ～ 69 歳	342	70.5	27.5	43.0	26.3	20.2	6.1	3.2	-
70 歳 以 上	497	74.8	37.4	37.4	20.1	14.9	5.2	4.4	0.6

表 1 - 参考 竹島に対する関心度

	該 当 者 数	関 心 が (小 計) る	関 心 が あ る		関 心 が な い		わ か ら な い	
			関 心 が あ る	関 心 が あ る	関 心 が な い	関 心 が な い		
平 成 25 年 6 月 調 査	1,784	71.1	27.5	43.6	28.0	18.1	9.9	1.0
平 成 26 年 11 月 調 査	1,799	66.9	26.3	40.6	30.7	21.1	9.6	2.4
平 成 29 年 7 月 調 査 (うち 20 歳 以 上)	1,761	59.8	21.9	37.9	36.7	23.9	12.8	3.5
平 成 29 年 7 月 調 査	1,790	59.3	21.6	37.7	37.2	24.0	13.2	3.5
令 和 元 年 10 月 調 査	1,546	63.7	25.0	38.7	34.0	22.2	11.8	2.3

(注 1) 令和元年10月調査までは、「あなたは、竹島に関して、関心がありますか。この中から1つだけお答えください。」と聞いている。

(注 2) 令和元年10月調査までは、調査員による個別面接聴取法で実施しているため、令和4年11月調査との単純比較は行わない。

(ア) 竹島への関心内容

(問1で「関心がある」、「どちらかといえば関心がある」と答えた者に)  
 問2. 具体的にはどのようなことに関心がありますか。(〇はいくつでも)

(上位4項目)  
 令和4年11月

- ・日本の竹島領有の正当性 79.3%
- ・歴史的経緯 59.2%
- ・周辺の地下資源や水産資源・自然環境 46.3%
- ・日本の政府や地方自治体の対応・取組状況 39.2%

(竹島について「関心がある」、「どちらかといえば関心がある」と答えた者に、複数回答)

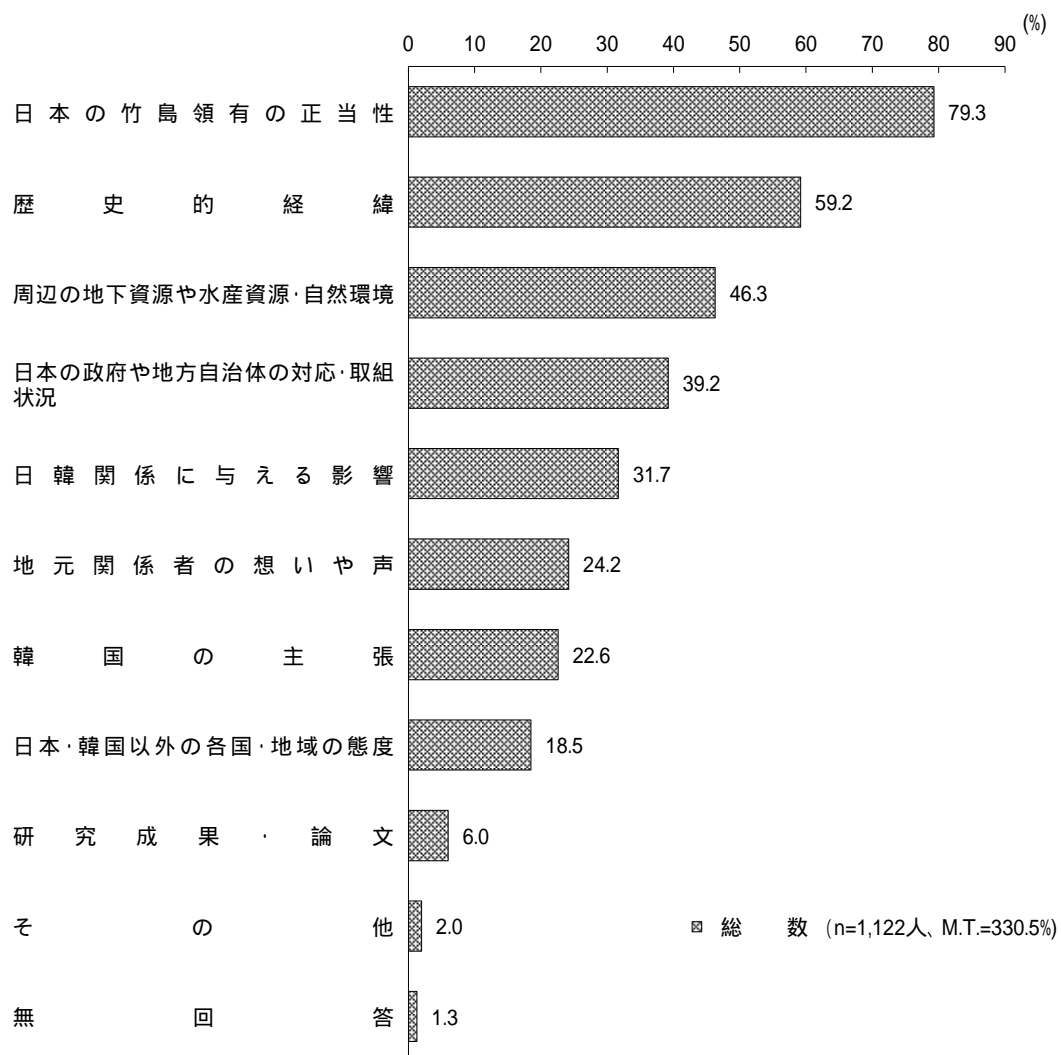


表2 竹島への関心内容

(竹島について「関心がある」、「どちらかといえば関心がある」と答えた者に、複数回答)

	該 当 者 数	日 本 の 竹 島 領 有 の 正 当 性	歴 史 的 経 緯	周 辺 の 地 下 資 源 や 水 産 資 源・自然環境	日 本 の 政 府 や 地 方 自 治 体 の 対 応 ・ 取 組 状 況	日 韓 関 係 に 与 え る 影 響	地 元 関 係 者 の 想 い や 声	韓 国 の 主 張	日 本 ・ 韓 国 以 外 の 各 国 ・ 地 域 の 態 度	研 究 成 果 ・ 論 文	そ の 他	無 回 答	計 (M.T.)
	人	%	%	%	%	%	%	%	%	%	%	%	%
総 〔都市規模〕	1,122	79.3	59.2	46.3	39.2	31.7	24.2	22.6	18.5	6.0	2.0	1.3	330.5
大 都 市	347	79.3	60.2	47.3	42.7	30.5	23.3	21.3	19.3	7.8	2.9	1.4	336.0
東 京 都 区 部 市	91	81.3	63.7	47.3	44.0	29.7	19.8	23.1	25.3	11.0	2.2	2.2	349.5
政 令 指 定 都 市	256	78.5	59.0	47.3	42.2	30.9	24.6	20.7	17.2	6.6	3.1	1.2	331.3
中 都 市	443	80.1	58.9	44.2	37.7	32.7	25.1	24.4	19.9	6.1	1.4	0.9	331.4
小 都 市	234	77.8	56.0	48.7	35.9	31.6	20.9	20.9	15.4	4.7	2.1	1.3	315.4
町 村	98	79.6	64.3	46.9	41.8	31.6	30.6	23.5	17.3	2.0	2.0	3.1	342.9
〔性〕													
男 性	568	81.5	61.4	46.5	40.8	28.7	17.4	23.6	19.2	6.3	1.9	1.1	328.5
女 性	554	77.1	56.9	46.2	37.5	34.8	31.0	21.7	17.9	5.6	2.2	1.6	332.5
〔年 齢〕													
18 ～ 29 歳	58	67.2	46.6	41.4	31.0	46.6	25.9	41.4	27.6	8.6	-	1.7	337.9
30 ～ 39 歳	89	73.0	59.6	47.2	32.6	36.0	24.7	29.2	24.7	11.2	2.2	-	340.4
40 ～ 49 歳	165	84.8	53.3	49.7	44.2	30.9	20.0	23.6	27.3	10.9	2.4	-	347.3
50 ～ 59 歳	197	74.6	60.4	46.2	37.6	35.5	25.9	21.8	17.3	4.1	1.0	0.5	324.9
60 ～ 69 歳	241	81.3	60.6	41.5	44.0	32.8	26.6	22.4	20.3	4.1	1.7	1.2	336.5
70 歳 以 上	372	81.5	62.1	48.7	37.6	26.1	23.1	18.3	11.3	4.3	3.0	2.7	318.5

表2 - 参考 竹島への関心内容

(竹島について「関心がある」、「どちらかといえば関心がある」と答えた者に、複数回答)

	該 当 者 数	我 が 国 の 竹 島 領 有 の 正 当 性	歴 史 的 経 緯	日 韓 関 係 に 与 え る 影 響	韓 国 の 主 張	我 が 国 の 政 府 や 地 方 自 治 体 の 対 応 ・ 取 組 状 況	周 辺 の 地 下 資 源 や 水 産 資 源	日 本 ・ 韓 国 以 外 の 各 国 ・ 地 域 の 態 度	こ れ ま で の 報 道 内 容	地 元 関 係 者 の 想 い や 声	位 置 や 形 状 、 自 然 環 境	他 の 人 の 意 見 や 考 え	研 究 成 果 ・ 論 文	そ の 他	わ か ら な い	計 (M.T.)
	人	%	%	%	%	%	%	%	%	%	%	%	%	%	%	%
平成25年6月調査	1,268	67.1	53.9		28.7	38.6	35.6	29.6	25.7	23.3	14.5	5.2	4.8	0.6	0.5	328.1
平成26年11月調査	1,203	72.7	49.8	46.3	33.1	36.0	33.3	32.6	26.4	22.0	15.4	7.0	4.8	0.3	0.3	380.1
平成29年7月調査 (うち20歳以上)	1,053	73.5	51.7	40.8	33.8	35.0	29.2	30.2	24.8	23.2	13.5	8.1	5.7	0.3	0.5	370.3
平成29年7月調査	1,062	73.5	51.7	40.9	33.9	34.9	29.0	30.2	24.7	23.2	13.6	8.1	5.6	0.3	0.5	370.1
令和元年10月調査	985	71.5	47.9	37.4	33.0	33.0	26.8	26.0	25.5	19.1	11.5	5.8	4.3	0.7	0.5	342.8

(注) 令和元年10月調査までは、調査員による個別面接聴取法で実施しているため、令和4年11月調査との単純比較は行わない。

(イ) 竹島への関心経路

(問1で「関心がある」、「どちらかといえば関心がある」と答えた者に)  
 問3. 何をきっかけに関心を持ちましたか。(〇はいくつでも)

(上位2項目)  
 令和4年11月  
 89.7%  
 51.2%

- ・テレビ・ラジオ
- ・新聞

(竹島について「関心がある」、「どちらかといえば関心がある」と答えた者に、複数回答)

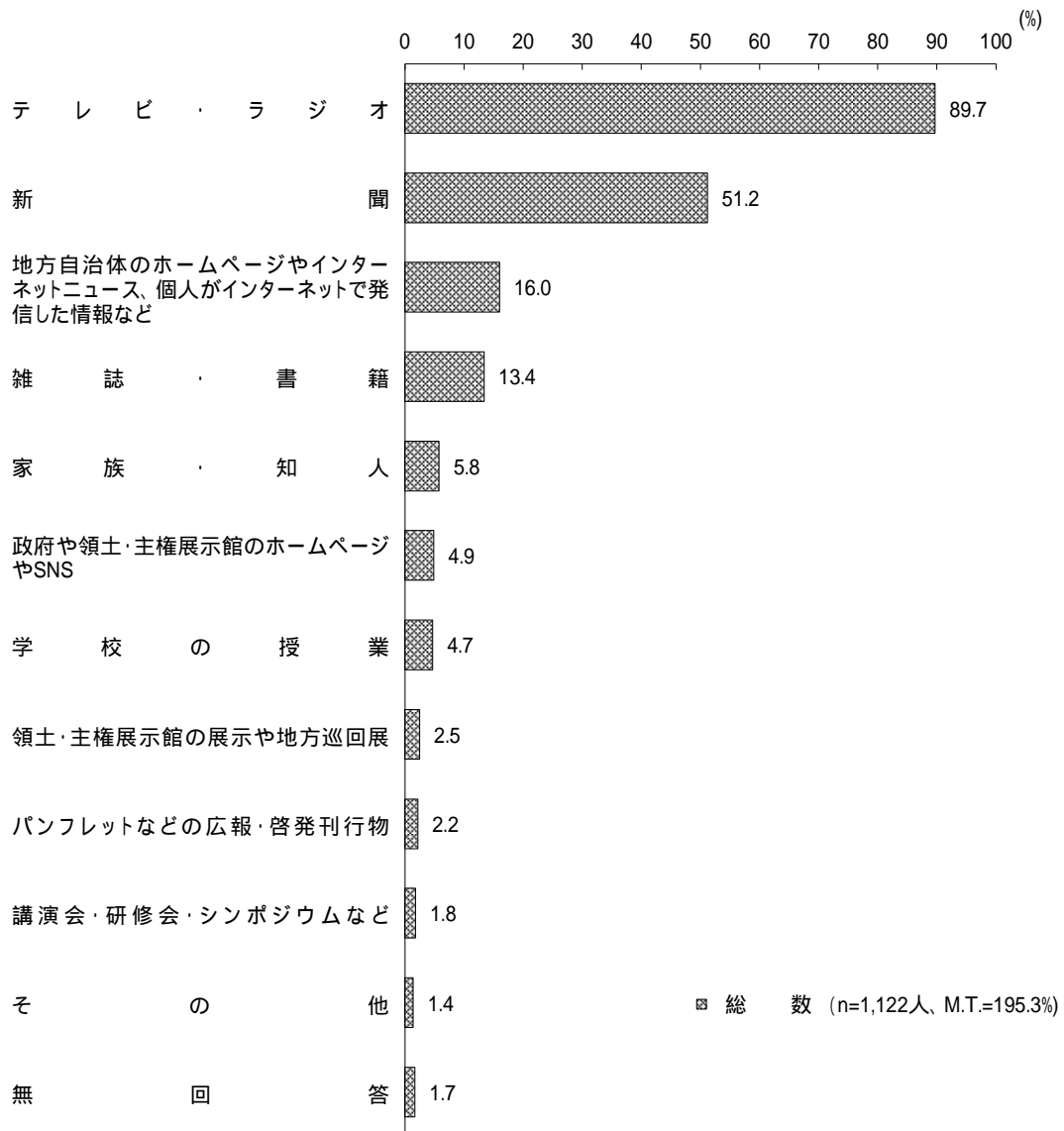


表3 竹島への関心経路

(竹島について「関心がある」、「どちらかといえば関心がある」と答えた者に、複数回答)

	該当者数	テレビ・ラジオ	新聞	ネットニュース、個人がインターネットで発信した情報など	地方自治体のホームページやインターネット	雑誌・書籍	家族・知人	政府や領土・主権展示館のホームページ	学校	領土・主権展示館の展示や地方巡回展	パンフレットなどの広報・啓発刊行物	講演会・研修会・シンポジウムなど	その他	無回答	計(M.T.)
	人	%	%	%	%	%	%	%	%	%	%	%	%	%	%
総数	1,122	89.7	51.2	16.0	13.4	5.8	4.9	4.7	2.5	2.2	1.8	1.4	1.7	195.3	
〔都市規模〕															
大都市	347	84.7	49.0	19.3	12.4	4.9	6.6	4.6	3.5	3.7	1.2	2.3	1.7	193.9	
東京都区部	91	84.6	50.5	22.0	19.8	5.5	8.8	4.4	2.2	4.4	-	5.5	1.1	208.8	
政令指定都市	256	84.8	48.4	18.4	9.8	4.7	5.9	4.7	3.9	3.5	1.6	1.2	2.0	188.7	
中都市	443	92.6	53.5	13.3	12.2	5.0	5.0	5.0	2.5	1.4	1.8	0.9	0.9	193.9	
小都市	234	90.6	49.6	14.5	14.1	6.8	3.0	4.7	1.7	2.1	2.6	1.7	3.0	194.4	
町	98	91.8	53.1	19.4	20.4	10.2	3.1	4.1	1.0	1.0	2.0	-	2.0	208.2	
〔性別〕															
男性	568	88.0	54.6	19.7	16.2	3.7	6.9	4.2	3.7	3.3	2.1	1.9	1.6	206.0	
女性	554	91.3	47.8	12.1	10.5	7.9	2.9	5.2	1.3	1.1	1.4	0.9	1.8	184.3	
〔年齢〕															
18～29歳	58	75.9	17.2	10.3	8.6	-	5.2	37.9	1.7	-	-	3.4	3.4	163.8	
30～39歳	89	88.8	23.6	23.6	6.7	9.0	6.7	12.4	3.4	3.4	-	1.1	-	178.7	
40～49歳	165	86.7	35.8	28.5	12.7	4.8	7.9	3.0	1.8	2.4	2.4	1.8	0.6	188.5	
50～59歳	197	87.8	43.7	25.4	13.7	4.1	5.1	3.6	3.0	2.5	1.0	0.5	2.0	192.4	
60～69歳	241	92.9	56.4	14.1	13.3	7.5	4.1	2.1	0.8	2.1	1.2	1.7	1.2	197.5	
70歳以上	372	92.2	70.7	5.6	15.9	6.2	3.5	0.8	3.5	2.2	3.0	1.3	2.4	207.3	

表3 - 参考 竹島の認知経路

(竹島という島を「知っていた」と答えた者に、複数回答)

	該当者数	テレビ・ラジオ	新聞	雑誌・書籍	ネット情報(注1)	政府のホームページ以外のインターネット	家族・知人	学校	主権展示館を含む(注2)	政府のホームページ(デジタル領土・主権展示館)	パンフレットなどの広報・啓発刊行物	講演会・研修会・シンポジウムなど	領土・主権展示館	その他	わか	計(M.T.)
	人	%	%	%	%	%	%	%	%	%	%	%	%	%	%	%
平成25年6月調査	1,685	96.1	67.4	16.6	6.4	9.0	5.9	1.8	2.8	2.0			0.3	0.1	208.4	
平成26年11月調査	1,711	96.3	65.6	16.7	9.2	10.1	6.3	2.9	3.3	2.6			0.5	0.4	213.9	
平成29年7月調査(うち20歳以上)	1,655	95.0	58.4	14.1	7.7	7.5	8.0	2.5	3.0	2.2			0.5	0.5	199.3	
平成29年7月調査	1,679	94.8	58.0	14.0	7.7	7.4	8.3	2.5	2.9	2.2			0.5	0.5	198.8	
令和元年10月調査	1,461	91.9	54.2	14.1	11.0	8.5	8.2	3.4	2.9	2.4	1.4	0.3	0.9	199.2		

(注1)平成25年6月調査では、「首相官邸・外務省ホームページ以外のインターネット情報」となっている。

(注2)平成25年6月調査では、「首相官邸・外務省ホームページ」となっている。

平成29年7月調査までは、「政府のホームページ」となっている。

(注3)令和元年10月調査までは、「あなたは、竹島に関して、何から知りましたか。この中からいくつでもあげてください。」と聞いている。

(注4)令和元年10月調査までは、調査員による個別面接聴取法で実施しているため、令和4年11月調査との単純比較は行わない。

(ウ) 竹島に関心がない理由

(問1で「どちらかといえば関心がない」、「関心がない」と答えた者に)  
問4. 関心がない理由は何ですか。(〇はいくつでも)

(上位2項目)  
令和4年11月

- ・ 竹島に関して知る機会や考える機会がなかったから 52.5%
- ・ 自分の生活にあまり影響がないことだと思うから 42.9%

(竹島について「どちらかといえば関心がない」、「関心がない」と答えた者に、複数回答)

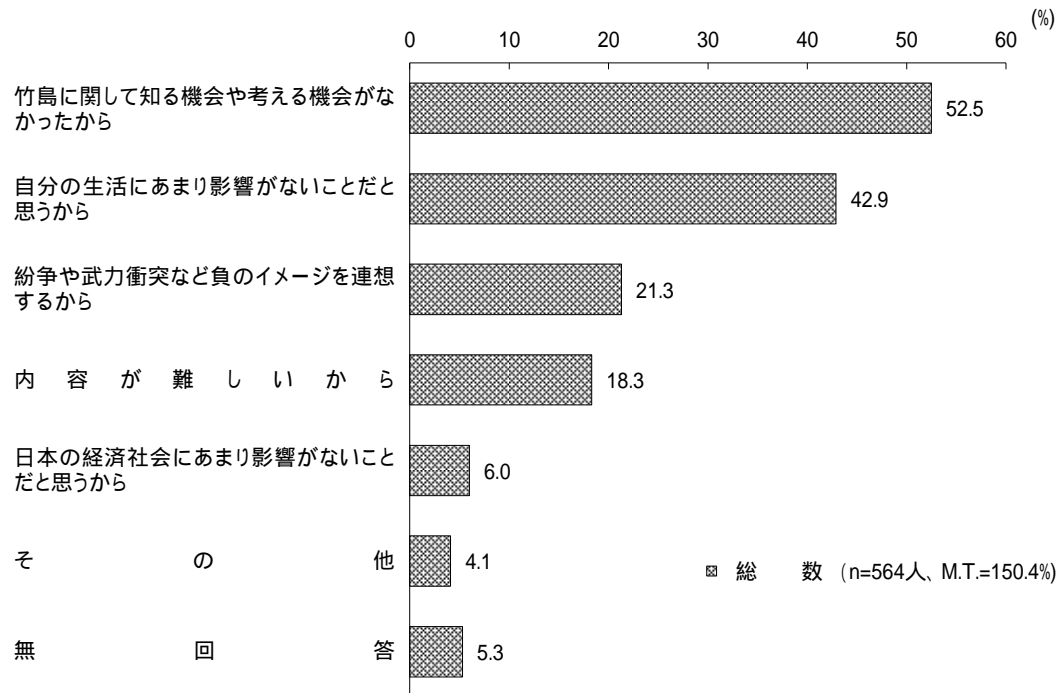




表4 竹島に関心がない理由

(竹島について「どちらかといえば関心がない」、「関心がない」と答えた者に、複数回答)

	該 当 者 数	機 竹 島 に 関 心 が な か っ た か ら	こ 自 分 の 生 活 に あ ま り 影 響 が な い	ジ 紛 争 や 武 力 衝 突 な ど 負 の イ メ ー	内 容 が 難 し い か ら	日 本 の 経 済 社 会 に あ ま り 影 響 が な い こ と だ と 思 う か ら	そ の 他	無 回 答	計 (M.T.) %
総 〔 都 市 規 模 〕 大 都 市 部 東 京 都 区 部 政 令 指 定 都 市 中 都 市 小 都 市 町 〔 性 〕 男 女 〔 年 齢 〕 18 ～ 29 歳 30 ～ 39 歳 40 ～ 49 歳 50 ～ 59 歳 60 ～ 69 歳 70 歳 以 上	人 564	% 52.5	% 42.9	% 21.3	% 18.3	% 6.0	% 4.1	% 5.3	% 150.4
大 都 市 部	142	50.7	49.3	19.0	15.5	5.6	5.6	5.6	151.4
東 京 都 区 部	33	54.5	51.5	24.2	9.1	6.1	9.1	6.1	160.6
政 令 指 定 都 市	109	49.5	48.6	17.4	17.4	5.5	4.6	5.5	148.6
中 都 市	247	53.8	40.5	23.9	20.6	4.9	4.5	4.9	153.0
小 都 市	132	53.0	37.9	18.9	13.6	8.3	3.0	7.6	142.4
町 〔 性 〕	43	48.8	51.2	20.9	27.9	7.0	-	-	155.8
男 性	205	46.8	47.3	21.0	10.2	10.7	4.4	4.4	144.9
女 性	359	55.7	40.4	21.4	22.8	3.3	3.9	5.8	153.5
〔 年 齢 〕									
18 ～ 29 歳	78	50.0	42.3	24.4	28.2	5.1	1.3	2.6	153.8
30 ～ 39 歳	74	50.0	37.8	20.3	13.5	1.4	6.8	10.8	140.5
40 ～ 49 歳	114	47.4	54.4	21.9	12.3	5.3	2.6	3.5	147.4
50 ～ 59 歳	108	54.6	46.3	18.5	17.6	9.3	10.2	1.9	158.3
60 ～ 69 歳	90	60.0	37.8	26.7	25.6	5.6	2.2	3.3	161.1
70 歳 以 上	100	53.0	35.0	17.0	15.0	8.0	1.0	11.0	140.0

表4 - 参考 竹島に関心がない理由

(竹島について「どちらかといえば関心がない」、「関心がない」と答えた者に、複数回答)

	該 当 者 数	こ 自 分 の 生 活 に あ ま り 影 響 が な い	機 竹 島 に 関 心 が な か っ た か ら	内 容 が 難 し い か ら	ジ 紛 争 や 武 力 衝 突 な ど 負 の イ メ ー	が 我 が 国 の 経 済 社 会 に あ ま り 影 響 が な い こ と だ と 思 う か ら	そ の 他	わ か ら な い	計 (M.T.) %
平 成 25 年 6 月 調 査	499	54.9	41.3	19.6	18.8	4.4	1.6	3.0	143.7
平 成 26 年 11 月 調 査	552	64.1	35.7	20.5	15.6	8.7	3.1	1.3	148.9
平 成 29 年 7 月 調 査 ( う ち 20 歳 以 上 )	646	64.7	31.6	19.5	13.3	5.6	1.7	2.8	139.2
平 成 29 年 7 月 調 査	666	64.7	31.4	19.7	13.2	5.6	1.7	2.7	138.9
令 和 元 年 10 月 調 査	526	59.5	31.0	20.7	16.0	6.8	1.9	1.5	137.5

(注) 令和元年10月調査までは、調査員による個別面接聴取法で実施しているため、令和4年11月調査との単純比較は行わない。

## 2 竹島に関する広報・啓発活動について

### (1) 竹島への関心を深めるための取組

問5. あなたは、広く国民が竹島への関心を深めるためには、国はどのような取組が必要だと思いますか。(〇はいくつでも)

(上位5項目)

令和4年11月

- ・ テレビ・ラジオ番組や新聞を利用した詳細な情報の提供 73.1%
- ・ 竹島、尖閣諸島、北方領土が日本固有の領土であることを示す資料を展示する領土・主権展示館の周知、内容・イベントの充実 51.2%
- ・ ホームページ、SNSなどインターネットによる広報 30.3%
- ・ 歴史的資料や文献の展覧会の開催 27.1%
- ・ テレビ・ラジオCMの放送 25.3%

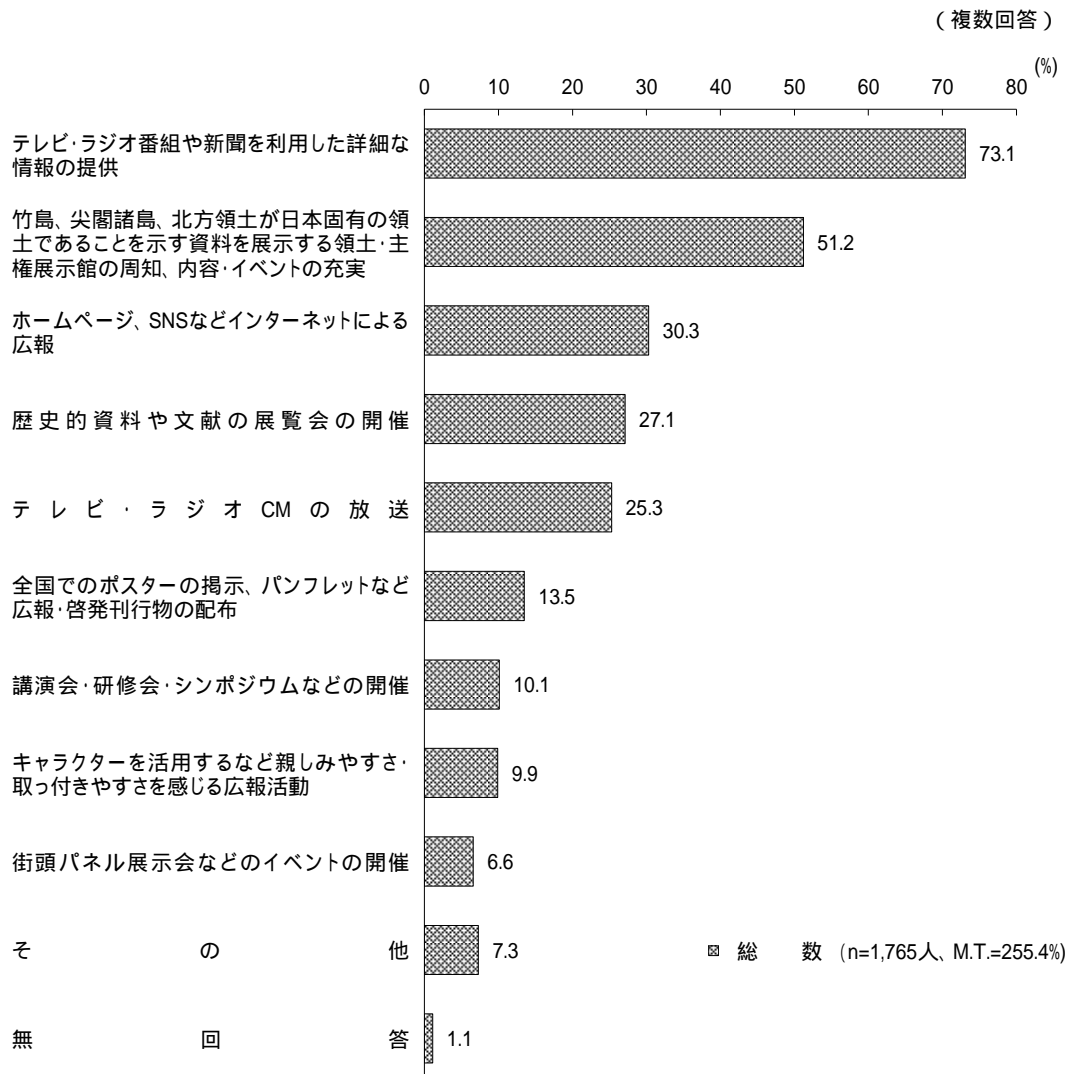


表5 竹島への関心を深めるための取組

(複数回答)

	該 当 者 数	テレビ・ラジオ番組や新聞を利用した詳細な情報の提供	竹島・尖閣諸島、北方領土が日本固有の領土であることを示す資料を展示する領土・主権展示館の周知内容・イベントの充実	ホームページ、SNSなどインターネットによる広報	歴史的資料や文献の展覧会の開催	テレビ・ラジオCMの放送	全国でのポスターの掲示 広報・啓発刊行物の配布	講演会・研修会・シンポジウムなどの開催	キャラクターを活用するなど親しみやすさ・取っ付きやすさを感じる広報活動	街頭パネル展示会などのイベントの開催	その他	無 回 答	計 (M.T.)
		%	%	%	%	%	%	%	%	%	%	%	%
総数 〔都市規模〕	1,765	73.1	51.2	30.3	27.1	25.3	13.5	10.1	9.9	6.6	7.3	1.1	255.4
大都市	510	71.6	48.4	34.3	28.0	23.7	14.9	11.6	11.2	7.8	9.8	1.4	262.7
東京都	128	73.4	50.8	39.8	27.3	21.1	13.3	12.5	10.2	8.6	10.9	3.1	271.1
政令指定都市	382	70.9	47.6	32.5	28.3	24.6	15.4	11.3	11.5	7.6	9.4	0.8	259.9
中都市	726	74.2	50.3	30.2	27.3	25.6	11.7	8.8	9.5	5.4	6.5	0.7	250.1
小都市	385	73.5	53.5	26.0	22.6	25.5	14.0	10.6	9.1	7.0	6.2	1.6	249.6
町	144	72.2	59.7	28.5	35.4	28.5	16.0	9.7	9.0	6.9	4.9	0.7	271.5
〔性別〕													
男性	795	71.7	55.3	33.5	30.8	25.5	14.3	10.9	8.2	6.4	8.3	0.9	265.9
女性	970	74.3	47.8	27.7	24.1	25.1	12.8	9.4	11.2	6.7	6.4	1.2	246.8
〔年齢〕													
18～29歳	152	57.9	32.9	40.1	18.4	25.7	19.1	8.6	19.1	6.6	4.6	1.3	234.2
30～39歳	172	65.7	37.8	42.4	23.8	23.8	12.2	6.4	12.8	8.1	12.2	-	245.3
40～49歳	289	70.9	44.6	45.7	25.3	25.6	12.5	9.0	10.7	6.9	9.7	0.7	261.6
50～59歳	313	74.1	45.4	36.7	29.1	27.5	13.4	9.9	8.3	8.6	6.7	0.3	260.1
60～69歳	342	76.0	61.7	24.9	29.2	20.5	11.1	11.4	6.1	5.3	5.0	1.5	252.6
70歳以上	497	79.1	61.8	13.9	29.4	27.4	14.5	11.7	9.1	5.4	6.8	1.8	260.8

表5 - 参考 竹島への関心を深めるための取組

(複数回答)

	該 当 者 数	テレビ・ラジオ番組や新聞を利用した詳細な情報の提供(注1)	インターネット・ホームページ、フェイスブックやツイッターなどのSNSによる広報(注2)	テレビ・ラジオCMの放送(注3)	領土・主権展示館*の周知、内容・イベントの充実 (*竹島、尖閣諸島、北方領土が我が国固有の領土であることを示す資料を展示している国の施設)	歴史的資料や文献の展覧会の開催	講演会・研修会・シンポジウムなどの開催	全国でのポスターの掲示 啓発刊行物の配布	街頭パネル展示会などのイベントの開催	キャラクターを活用するなど親しみやすさ・取っ付きやすさを感じる広報活動	その他	特 に な い	わ か ら な い	計 (M.T.)
		%	%	%	%	%	%	%	%	%	%	%	%	%
平成25年6月調査	1,784	77.8	30.7	24.0	31.2	21.4	23.8	12.1	9.8	3.0	3.3	1.6	238.6	
平成26年11月調査	1,799	75.3	33.4	33.7	30.1	19.9	25.0	13.0	10.2	2.7	4.7	2.6	250.4	
平成29年7月調査 (うち20歳以上)	1,761	75.6	28.1	32.4	25.6	16.9	19.4	9.3	9.5	3.0	5.5	3.0	228.1	
平成29年7月調査	1,790	75.4	28.2	32.2	25.4	16.6	19.2	9.2	9.5	2.9	5.5	2.9	227.0	
令和元年10月調査	1,546	76.2	37.5	28.3	27.9	26.6	20.2	15.8	11.4	8.7	2.3	3.9	2.4	261.1

(注1) 平成29年7月調査までは、「テレビ番組や新聞を利用した詳細な情報の提供」となっている。  
 (注2) 平成25年6月調査では、「見やすさ・わかりやすさを重視したインターネット・ホームページの開設」となっている。  
 平成29年7月調査までは、「見やすさ・わかりやすさを重視したインターネット・ホームページによる広報」となっている。  
 (注3) 平成25年6月調査では、「テレビCMの放映」となっている。  
 平成29年7月調査までは、「テレビ・ラジオCMの放映」となっている。  
 (注4) 令和元年10月調査までは、「あなたは、広く国民が、竹島に関して、関心を深めるためには、どのような取組が必要だと思いますか。この中からいくつかもあげてください。」と聞いている。  
 (注5) 令和元年10月調査までは、調査員による個別面接聴取法で実施しているため、令和4年11月調査との単純比較は行わない。

# 竹島に関する世論調査

令和4年11月

(n=1,765)

ここからは、竹島についておうかがいします

問1. 国家間では、国境の画定や領有関係をめぐる紛争が各地で起こっており、日本も韓国と、島根県の竹島をめぐって領土問題があります。あなたは、この竹島について関心がありますか。(は1つ)

- (26.9) 1. 関心がある
  - (36.7) 2. どちらかといえば関心がある
  - (21.7) 3. どちらかといえば関心がない
  - (10.3) 4. 関心がない
  - (4.3) 5. 竹島を知らない
  - (0.2) 無回答
- 3又は4と答えた方は問4へ

次のページの問5に進んでください

問1で「1.関心がある」、「2.どちらかといえば関心がある」と答えた方への質問

問2. 具体的にはどのようなことに関心がありますか。(はいくつでも)

- (n=1,122)
- (46.3) 1. 周辺の地下資源や水産資源・自然環境
  - (59.2) 2. 歴史的経緯
  - (79.3) 3. 日本の竹島領有の正当性
  - (22.6) 4. 韓国の主張
  - (18.5) 5. 日本・韓国以外の各国・地域の態度
  - (39.2) 6. 日本の政府や地方自治体の対応・取組状況
  - (24.2) 7. 地元関係者の想いや声
  - (6.0) 8. 研究成果・論文
  - (31.7) 9. 日韓関係に与える影響
  - (2.0) 10. その他(具体的に) \_\_\_\_\_
  - (1.3) 無回答 (M.T.=330.5)

右の段の問3に進んでください

問1で「1.関心がある」、「2.どちらかといえば関心がある」と答えた方への質問

問3. 何をきっかけに関心を持ちましたか。(はいくつでも)

- (n=1,122)
- (89.7) 1. テレビ・ラジオ
  - (51.2) 2. 新聞
  - (13.4) 3. 雑誌・書籍
  - (2.2) 4. パンフレットなどの広報・啓発刊行物
  - (2.5) 5. 領土・主権展示館の展示や地方巡回展
  - (4.9) 6. 政府や領土・主権展示館のホームページやSNS
  - (16.0) 7. 地方自治体のホームページやインターネットニュース、個人がインターネットで発信した情報など
  - (4.7) 8. 学校の授業
  - (1.8) 9. 講演会・研修会・シンポジウムなど
  - (5.8) 10. 家族・知人
  - (1.4) 11. その他(具体的に) \_\_\_\_\_
  - (1.7) 無回答 (M.T.=195.3)

次のページの問5に進んでください

問1で「3.どちらかといえば関心がない」、「4.関心がない」と答えた方への質問

問4. 関心がない理由は何ですか。(はいくつでも)

- (n=564)
- (42.9) 1. 自分の生活にあまり影響がないことだと思うから
  - (6.0) 2. 日本の経済社会にあまり影響がないことだと思うから
  - (21.3) 3. 紛争や武力衝突など負のイメージを連想するから
  - (52.5) 4. 竹島に関して知る機会や考える機会がなかったから
  - (18.3) 5. 内容が難しいから
  - (4.1) 6. その他(具体的に) \_\_\_\_\_
  - (5.3) 無回答 (M.T.=150.4)

次のページの問5に進んでください

**ここからは全員の方がお答えください**

問5 .あなたは、広く国民が竹島への関心を深めるためには、  
国はどのような取組が必要だと思いますか。

( はいくつでも )

- ( 73.1 ) 1 . テレビ・ラジオ番組や新聞を利用した  
詳細な情報の提供
- ( 25.3 ) 2 . テレビ・ラジオCMの放送
- ( 9.9 ) 3 . キャラクターを活用するなど親しみ  
やすさ・取っ付きやすさを感じる広  
報活動
- ( 6.6 ) 4 . 街頭パネル展示会などのイベントの開催
- ( 27.1 ) 5 . 歴史的資料や文献の展覧会の開催
- ( 10.1 ) 6 . 講演会・研修会・シンポジウム  
などの開催
- ( 30.3 ) 7 . ホームページ、SNS などインターネット  
による広報
- ( 13.5 ) 8 . 全国でのポスターの掲示、パンフレット  
など広報・啓発刊行物の配布
- ( 51.2 ) 9 . 竹島、尖閣諸島、北方領土が日本固有の  
領土であることを示す資料を展示する領  
土・主権展示館の周知、内容・イベント  
の充実
- ( 7.3 ) 10 . その他 ( 具体的に ) \_\_\_\_\_
- ( 1.1 ) 無回答 ( M.T.=255.4 )