

「新型インフルエンザ対策に関する世論調査」の概要

令和元年9月
内閣府政府広報室

調査概要	調査対象	全国18歳以上の日本国籍を有する者3,000人
	有効回収数(率)	1,647人(54.9%)
	調査期間	令和元年7月25日～8月4日
	調査方法	調査員による個別面接聴取
調査目的	新型インフルエンザ対策に関する国民の意識を把握し、今後の施策の参考とする。	
調査項目	<ol style="list-style-type: none">1 新型インフルエンザの理解度について2 新型インフルエンザ流行に対する不安について3 新型インフルエンザ発生時の情報入手先について4 外出を控えることを要請されることについて5 インフルエンザ対策の理解度について	

1 新型インフルエンザの理解度について

(1) 新型インフルエンザについて知っていること

問1 あなたが新型インフルエンザについて知っていることはありますか。この中からいくつでもあげてください。(複数回答)

(上位5項目)

- ・感染した場合、重症化する可能性がある → 45.1%
- ・感染者が多数発生する可能性がある → 43.8%
- ・世界的な大流行を起こす可能性がある → 40.9%
- ・ほとんどの人が免疫を持っていない → 35.2%
- ・例年秋から冬にかけて流行するインフルエンザとはウイルスの性質が大きく異なる → 32.4%

- ・名前を聞いたことはあるが、どういうものかは知らない → 14.7%

(複数回答)

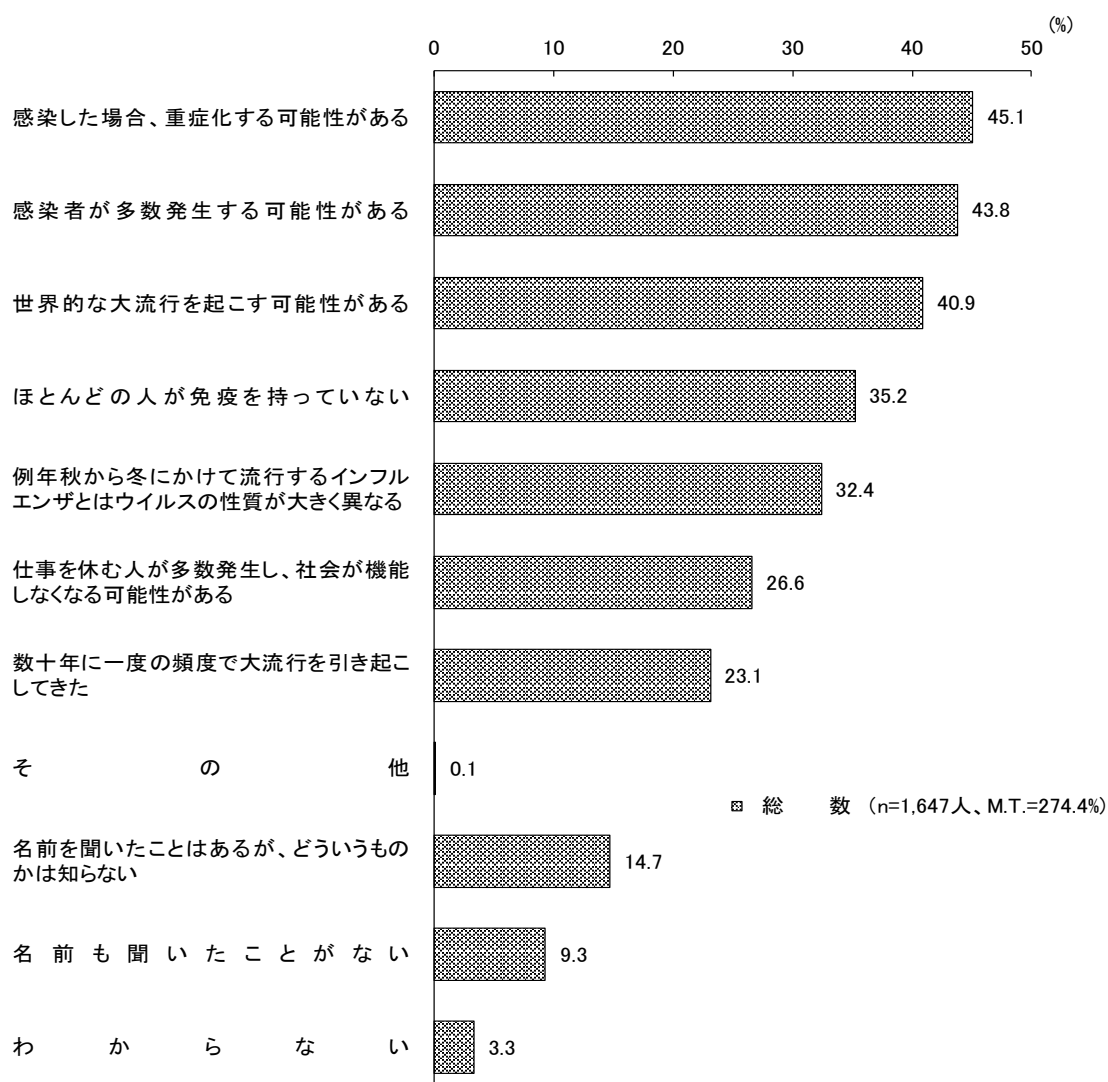


表1 新型インフルエンザについて知っていること

(複数回答)

			該 当 者 数	感 染 し た 場 合 、 重 症 化 す る 可 能 性 が あ る	感 染 者 が 多 数 発 生 す る 可 能 性 が あ る	世 界 的 な 大 流 行 を 起 こ す 可 能 性 が あ る	ほ と ん ど の 人 が 免 疫 を 持 っ て い な い	例 年 秋 か ら 冬 に か け て 流 行 す る イ ン フ ル エ ン ザ と は ウ イ ル ス の 性 質 が 大 き く 異 な る	仕 事 を 休 む 人 が 多 数 発 生 し 、 社 会 が 機 能 し な く な る 可 能 性 が あ る	数 十 年 に 一 度 の 頻 度 で 大 流 行 を 引 き 起 こ し て き た	そ の 他	名 前 を 聞 い た こ と は あ る が 、 ど う い う も の か は 知 ら な い	名 前 も 聞 い た こ と が な い	わ か ら な い	計 (M.T.)	
			人	%	%	%	%	%	%	%	%	%	%	%	%	%
総		数	1,647	45.1	43.8	40.9	35.2	32.4	26.6	23.1	0.1	14.7	9.3	3.3	274.4	
[性]														
男		性	774	38.8	43.0	43.2	35.9	30.2	27.6	25.7	0.3	14.5	10.1	4.1	273.4	
女		性	873	50.6	44.4	38.9	34.5	34.4	25.7	20.7	-	14.9	8.6	2.6	275.4	
[年	齢														
18	～	29	歳	155	45.8	47.7	38.7	32.9	34.2	27.7	-	11.6	11.0	0.6	272.9	
30	～	39	歳	178	51.1	48.3	42.7	36.0	28.7	27.5	-	16.3	6.2	1.7	279.2	
40	～	49	歳	295	49.5	48.5	44.1	40.0	35.9	30.2	-	14.2	9.2	1.0	297.6	
50	～	59	歳	268	54.9	54.5	51.5	48.5	37.7	36.6	-	11.6	5.2	2.2	335.1	
60	～	69	歳	324	49.4	43.8	41.7	35.8	38.3	27.8	0.3	13.9	6.8	3.1	286.1	
70	歳	以	上	427	29.7	30.4	31.6	23.4	23.2	16.2	0.2	18.0	14.5	7.5	210.1	

2 新型インフルエンザ流行に対する不安について

(1) 新型インフルエンザ流行の不安

問2 あなたは、新型インフルエンザの流行について、不安を感じますか。それとも不安を感じませんか。この中から1つだけお答えください。

・不安を感じる (小計)	79.5%
・不安を感じる	44.8%
・どちらかといえば不安を感じる	34.7%
・不安を感じない (小計)	18.0%
・どちらかといえば不安を感じない	11.2%
・不安を感じない	6.7%

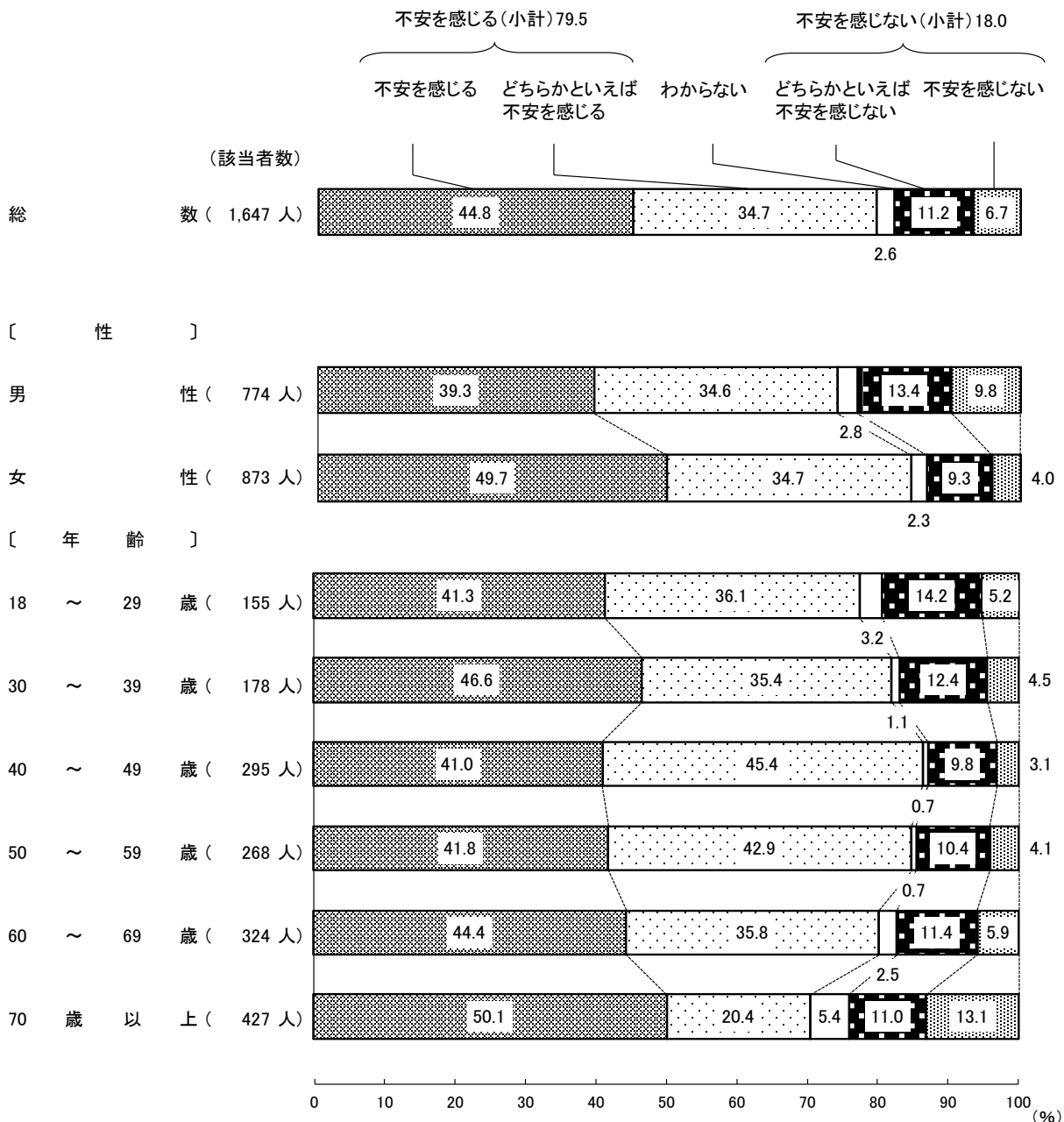


表2 新型インフルエンザ流行の不安

	該 当 者 数	不 安 を 感 じ る (小計)			不 安 を 感 じ な い (小計)			わ か ら な い
			不 安 を 感 じ る	ど ち ら か と い え ば 不 安 を 感 じ る	不 安 を 感 じ な い	ど ち ら か と い え ば 不 安 を 感 じ な い	不 安 を 感 じ な い	
	人	%	%	%	%	%	%	%
総 〔 性 〕 男 女 〔 年 齢 〕	1,647	79.5	44.8	34.7	18.0	11.2	6.7	2.6
男	774	73.9	39.3	34.6	23.3	13.4	9.8	2.8
女	873	84.4	49.7	34.7	13.3	9.3	4.0	2.3
18 ～ 29 歳	155	77.4	41.3	36.1	19.4	14.2	5.2	3.2
30 ～ 39 歳	178	82.0	46.6	35.4	16.9	12.4	4.5	1.1
40 ～ 49 歳	295	86.4	41.0	45.4	12.9	9.8	3.1	0.7
50 ～ 59 歳	268	84.7	41.8	42.9	14.6	10.4	4.1	0.7
60 ～ 69 歳	324	80.2	44.4	35.8	17.3	11.4	5.9	2.5
70 歳 以 上	427	70.5	50.1	20.4	24.1	11.0	13.1	5.4

(ア) 不安を感じる理由

更問1 「(ア) 不安を感じる」、「(イ) どちらかといえば不安を感じる」と答えた方(1,309人)に
 あなたが不安を感じる理由は何ですか。この中からいくつでもあげてください。(複数回答)

(上位4項目)

- ・ 自分や身近な人が感染する可能性が高いと思うから 62.8%
- ・ 自分や身近な人の命や健康、生活への影響が大きいと思うから 57.7%
- ・ 知識が不足していると思うから 39.6%
- ・ 医療提供体制が整っていないと思うから 34.0%

(新型インフルエンザの流行について、「不安を感じる」、「どちらかといえば不安を感じる」と答えた者に、複数回答)

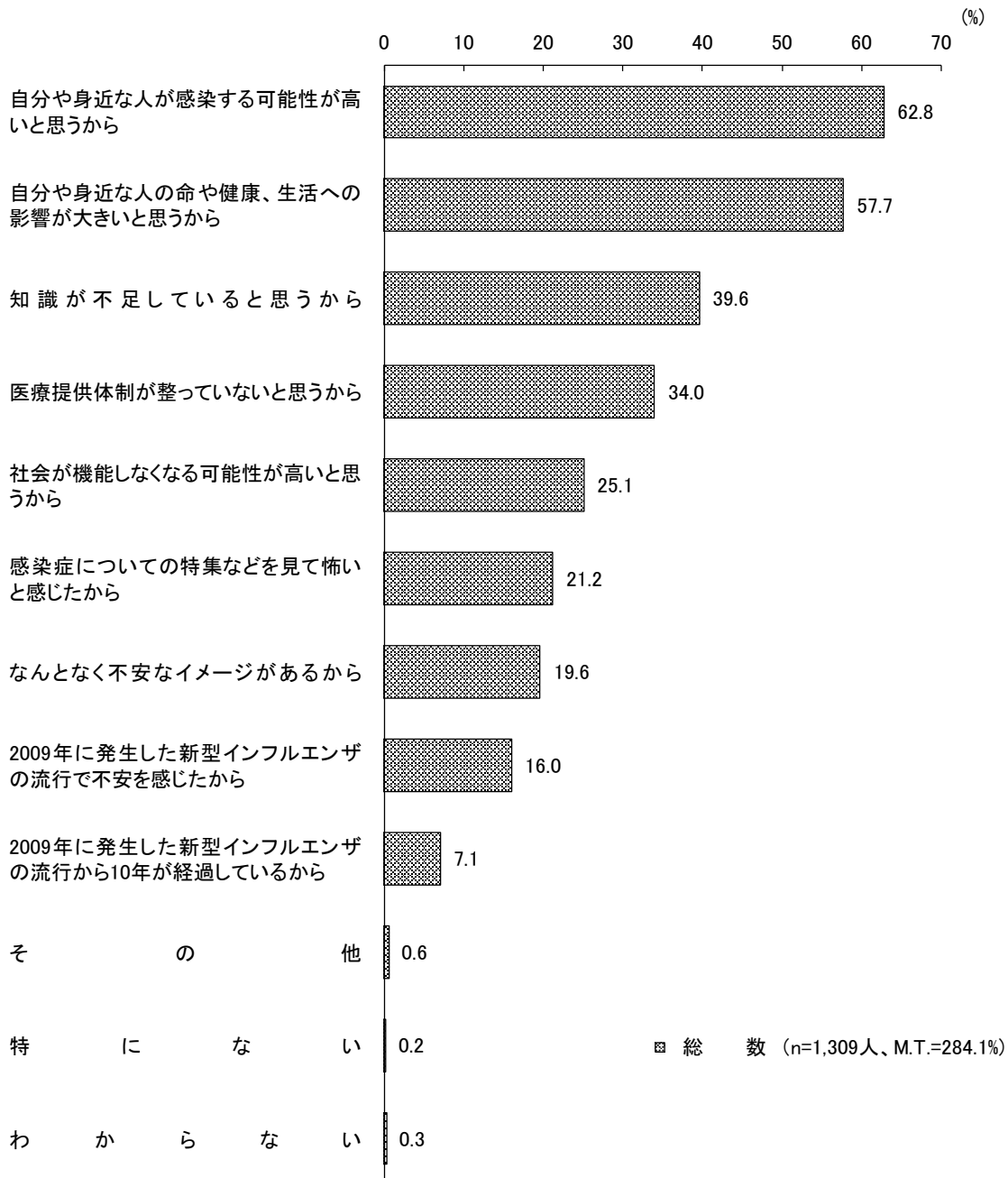


表3 不安を感じる理由

〔 新型インフルエンザの流行について、「不安を感じる」、
「どちらかといえば不安を感じる」と答えた者に、複数回答 〕

				該	自分や身近な人が感染する可能性が高いと思	自分や身近な人の命や健康、生活への影響	知識が不足していると思	医療提供体制が整っていないと思	社会が機能しなくなる可能性が高いと思	感染症についての特集などを見て怖いと感	なんとなく不安なイメージがあるから	2009年に発生した新型インフルエンザの流行で不安を感じたから	2009年に発生した新型インフルエンザの流行から10年が経過しているから	そ	特	わ	計
				当	うから	が大きいと思うから	が不足していると思	医療提供体制が整っていないと思	社会が機能しなくなる可能性が高いと思	じたから	なん	の	の	他	に	か	(M. T.)
				者	うから	が大きいと思うから	が不足していると思	医療提供体制が整っていないと思	社会が機能しなくなる可能性が高いと思	じたから	なん	の	の	他	に	か	(M. T.)
				数	うから	が大きいと思うから	が不足していると思	医療提供体制が整っていないと思	社会が機能しなくなる可能性が高いと思	じたから	なん	の	の	他	に	か	(M. T.)
				数	うから	が大きいと思うから	が不足していると思	医療提供体制が整っていないと思	社会が機能しなくなる可能性が高いと思	じたから	なん	の	の	他	に	か	(M. T.)
総			数	1,309	62.8	57.7	39.6	34.0	25.1	21.2	19.6	16.0	7.1	0.6	0.2	0.3	284.1
〔	性		〕														
男			性	572	60.8	60.7	35.7	32.7	30.2	16.1	19.2	12.2	6.8	0.5	0.2	0.3	275.5
女			性	737	64.3	55.4	42.6	35.0	21.2	25.2	19.8	18.9	7.3	0.7	0.1	0.3	290.8
〔	年	齢	〕														
18	～	29	歳	120	63.3	68.3	44.2	30.0	23.3	22.5	15.8	10.8	5.8	-	-	-	284.2
30	～	39	歳	146	70.5	60.3	42.5	30.1	18.5	18.5	13.7	14.4	4.1	-	-	-	272.6
40	～	49	歳	255	62.0	58.8	44.3	32.2	27.5	20.4	17.6	16.5	5.5	0.4	0.4	-	285.5
50	～	59	歳	227	63.0	61.7	43.2	44.9	33.0	20.7	17.6	17.2	6.2	0.4	-	-	307.9
60	～	69	歳	260	59.2	57.3	39.6	43.5	29.6	25.4	20.0	19.6	10.4	-	-	0.4	305.0
70	歳	以	上	301	62.5	48.5	29.6	22.6	17.3	19.6	26.6	14.3	8.3	2.0	0.3	1.0	252.5

(イ) 不安を感じない理由

更問2 (「(ウ) どちらかといえば不安を感じない」、「(エ) 不安を感じない」と答えた方(296人)に)
 あなたが不安を感じない理由は何ですか。この中からいくつでもあげてください。
 (複数回答)
 (上位3項目)

- ・ なんとなく流行による影響についてイメージがわからないから 30.1%
- ・ 医療提供体制が整っていると思うから 29.7%
- ・ 自分や身近な人が感染する可能性が低いと思うから 24.3%

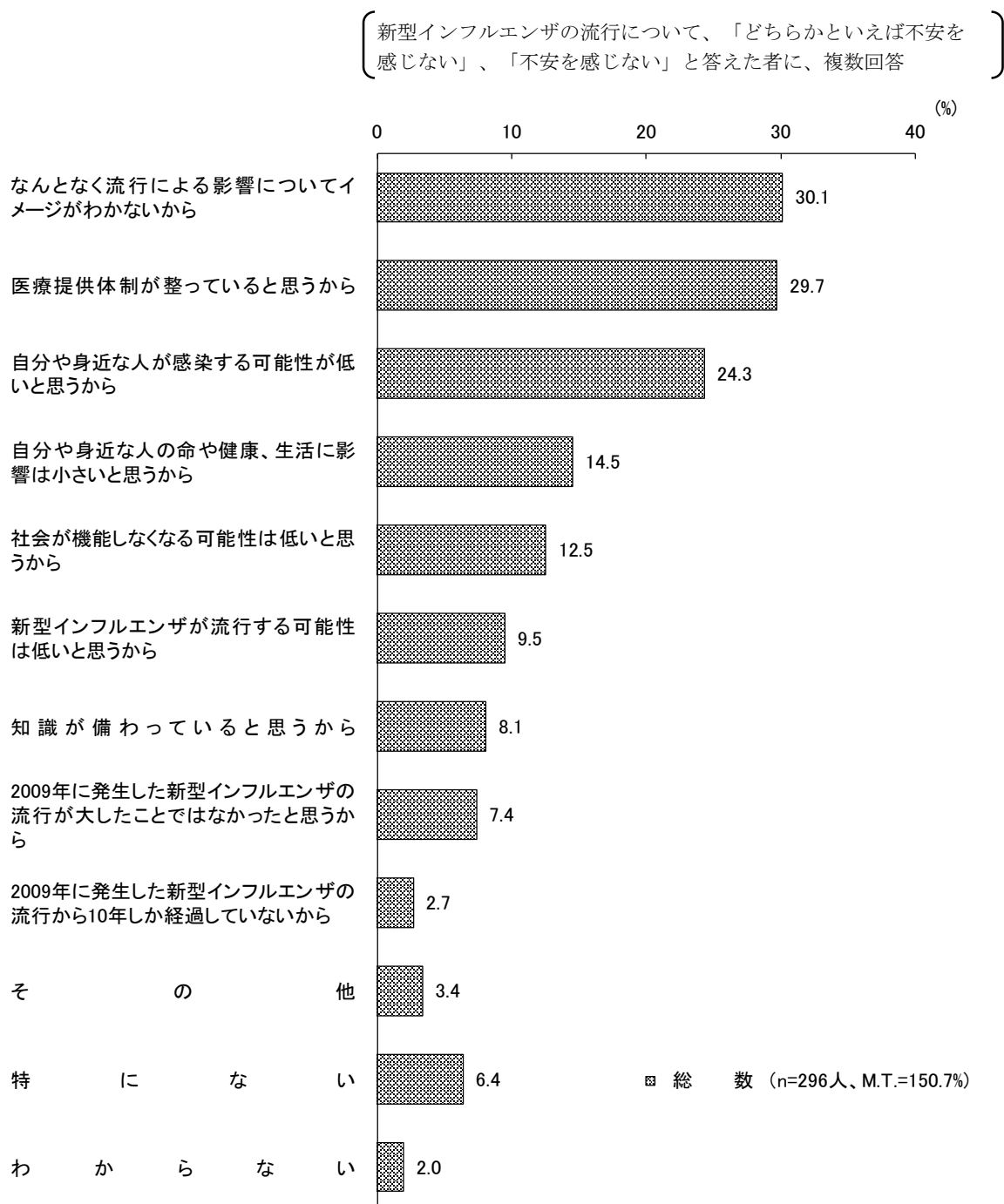


表4 不安を感じない理由

〔 新型インフルエンザの流行について、「どちらかといえば不安を感じない」、「不安を感じない」と答えた者に、複数回答 〕

	該 当 者 数	な ん と な く 流 行 に よ る 影 響 に つ い て イ メ ー ジ が わ か な い か ら	医 療 提 供 体 制 が 整 っ て い る と 思 う か ら	自 分 や 身 近 な 人 が 感 染 す る 可 能 性 が 低 い と 思 う か ら	自 分 や 身 近 な 人 の 命 や 健 康 、 生 活 に 影 響 は 小 さ い と 思 う か ら	社 会 が 機 能 し な く な る 可 能 性 は 低 い と 思 う か ら	新 型 イ ン フ ル エ ン ザ が 流 行 す る 可 能 性 は 低 い と 思 う か ら	知 識 が 備 わ っ て い る と 思 う か ら	2 0 0 9 年 に 発 生 し た 新 型 イ ン フ ル エ ン ザ の 流 行 が 大 し た こ と で は な か つ た と 思 う か ら	2 0 0 9 年 に 発 生 し た 新 型 イ ン フ ル エ ン ザ の 流 行 か ら 1 0 年 し か 経 過 し て い な い か ら	そ の 他	特 に な い	わ か ら な い	計 (M. T.) %
総 〔 性 〕 男 女 〔 年 齢 〕	人 数 296	% 30.1	% 29.7	% 24.3	% 14.5	% 12.5	% 9.5	% 8.1	% 7.4	% 2.7	% 3.4	% 6.4	% 2.0	% 150.7
男 性	180	29.4	27.8	23.3	13.3	12.8	12.2	8.9	6.1	2.8	4.4	7.2	1.7	150.0
女 性	116	31.0	32.8	25.9	16.4	12.1	5.2	6.9	9.5	2.6	1.7	5.2	2.6	151.7
18 ~ 29 歳	30	36.7	30.0	16.7	20.0	20.0	3.3	6.7	13.3	6.7	-	6.7	-	160.0
30 ~ 39 歳	30	26.7	26.7	16.7	10.0	20.0	6.7	10.0	10.0	-	-	10.0	3.3	140.0
40 ~ 49 歳	38	39.5	34.2	34.2	18.4	10.5	13.2	7.9	13.2	-	-	7.9	-	178.9
50 ~ 59 歳	39	25.6	43.6	25.6	12.8	15.4	5.1	17.9	10.3	5.1	2.6	5.1	-	169.2
60 ~ 69 歳	56	23.2	30.4	28.6	14.3	14.3	14.3	5.4	3.6	1.8	3.6	3.6	3.6	146.4
70 歳 以 上	103	31.1	23.3	22.3	13.6	6.8	9.7	5.8	3.9	2.9	6.8	6.8	2.9	135.9

3 新型インフルエンザ発生時の情報入手先について

(1) 新型インフルエンザ発生時の情報入手先

問3 あなたは、新型インフルエンザ発生時にどこから情報を得ようと思いますか。この中からいくつかもあげてください。(複数回答) (資料1)

(上位5項目)

- ・テレビ・ラジオ・新聞のニュース 89.3%
- ・インターネットのニュース 45.8%
- ・医療機関 42.6%
- ・家族・知人 24.3%
- ・政府・自治体のホームページや SNS 24.1%

(複数回答)

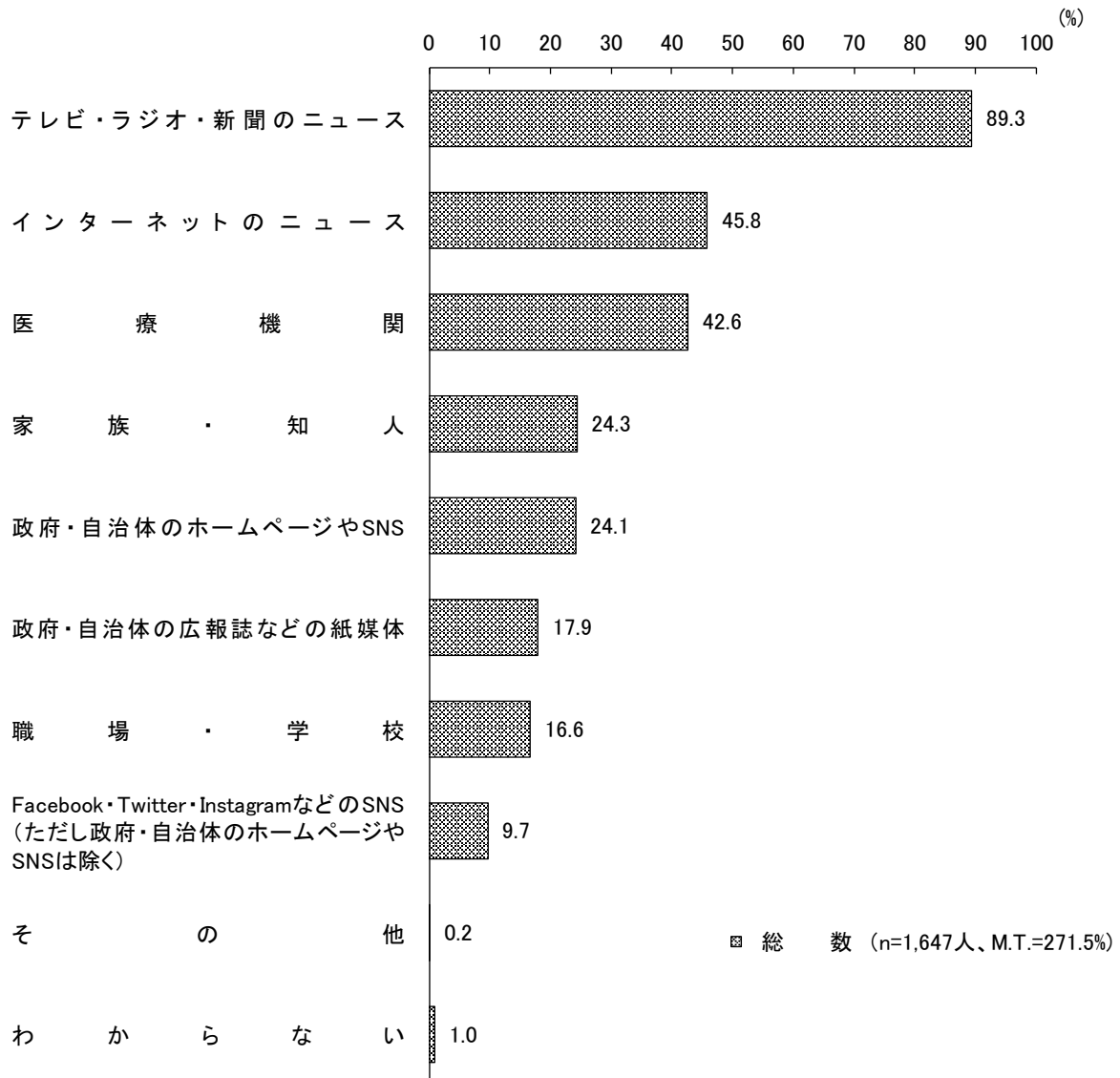


表5 新型インフルエンザ発生時の情報入手先

(複数回答)

			該 当 者 数	テ レ ビ ・ ラ ジ オ ・ 新 聞 の ニ ュ ー ス	イ ン タ ー ネ ッ ト の ニ ュ ー ス	医 療 機 関	家 族 ・ 知 人	政 府 ・ 自 治 体 の ホ ー ム ペ ー ジ や S N S	政 府 ・ 自 治 体 の 広 報 誌 な ど の 紙 媒 体	職 場 ・ 学 校	府 ・ 自 治 体 の ホ ー ム ペ ー ジ や S N S は 除 く	Face book ・ Twitter などの SNS (た だ し 政 府 ・ 自 治 体 の ホ ー ム ペ ー ジ は 除 く)	そ の 他	わ か ら な い	計 (M.T.)
			人	%	%	%	%	%	%	%	%	%	%	%	%
総		数	1,647	89.3	45.8	42.6	24.3	24.1	17.9	16.6	9.7	0.2	1.0	271.5	
〔性〕		性	774	86.4	48.7	40.6	19.1	24.7	17.7	14.5	9.8	0.1	1.2	262.8	
男女		性	873	91.8	43.3	44.3	28.9	23.6	18.1	18.6	9.5	0.3	0.8	279.2	
〔年齢〕		年齢													
18	～	29	155	81.3	68.4	41.9	29.0	27.1	12.9	26.5	31.6	-	-	318.7	
30	～	39	178	84.3	66.3	48.3	19.1	33.1	14.0	23.0	19.1	0.6	-	307.9	
40	～	49	295	86.4	69.5	42.4	25.4	31.5	16.9	26.1	11.9	-	-	310.2	
50	～	59	268	90.7	61.6	44.4	26.1	34.0	20.1	22.4	10.1	-	0.4	309.7	
60	～	69	324	95.1	34.3	45.1	24.1	23.5	26.2	11.7	4.0	-	0.6	264.5	
70	歳	以上	427	90.9	11.7	37.5	23.0	8.4	14.3	4.0	0.2	0.7	3.0	193.7	

4 外出を控えることを要請されることについて

(1) 外出を控えることのできる期間

問4 あなたは、外出自粛を要請されてから、どの程度の期間であれば、外出を控えることができるとお考えですか。この中から一番近いものを1つだけお答えください。ただし、医療機関への受診や食料品の買い物など生活のために必要な外出はできます。(資料2)

- ・ 1ヶ月以上できると思う 10.7%
- ・ 1ヶ月程度であればできると思う 12.1%
- ・ 2週間程度であればできると思う 18.9%
- ・ 1週間程度であればできると思う 36.9%
- ・ 2～3日程度ならできると思う 15.4%
- ・ 1日ならできると思う 1.6%
- ・ 全くできないと思う 2.2%

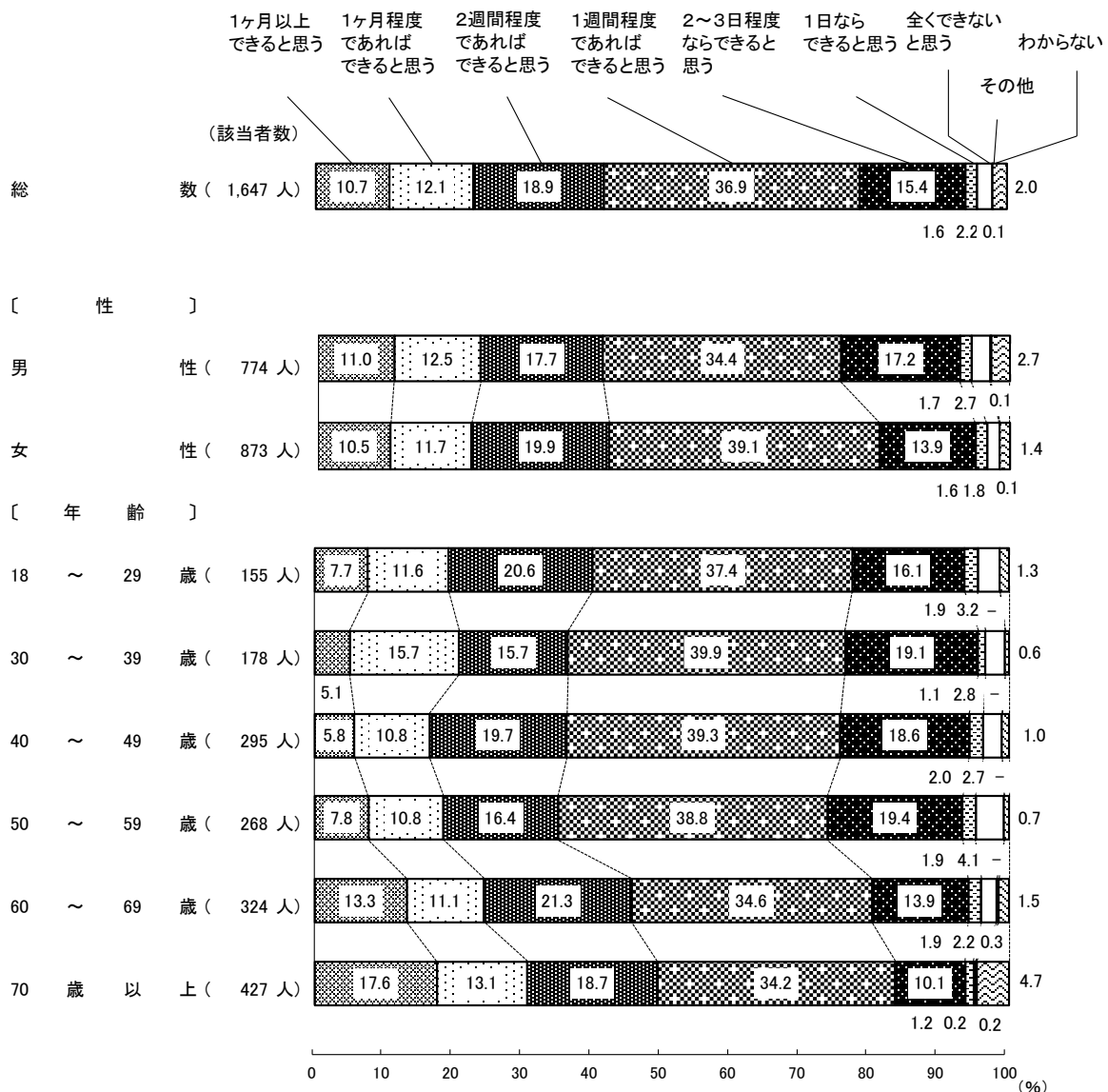


表6 外出を控えることのできる期間

			該 当 者 数	1 ヶ 月 以 上 で き る と 思 う	1 ヶ 月 程 度 で あ れ ば で き る と 思 う	2 週 間 程 度 で あ れ ば で き る と 思 う	1 週 間 程 度 で あ れ ば で き る と 思 う	2 ～ 3 日 程 度 な ら で き る と 思 う	1 日 な ら で き る と 思 う	全 く で き な い と 思 う	そ の 他	わ か ら な い
			人	%	%	%	%	%	%	%	%	%
総		数	1,647	10.7	12.1	18.9	36.9	15.4	1.6	2.2	0.1	2.0
[性]										
男		性	774	11.0	12.5	17.7	34.4	17.2	1.7	2.7	0.1	2.7
女		性	873	10.5	11.7	19.9	39.1	13.9	1.6	1.8	0.1	1.4
[年	齢										
18	～	29	歳	155	7.7	11.6	20.6	37.4	16.1	3.2	-	1.3
30	～	39	歳	178	5.1	15.7	15.7	39.9	19.1	2.8	-	0.6
40	～	49	歳	295	5.8	10.8	19.7	39.3	18.6	2.7	-	1.0
50	～	59	歳	268	7.8	10.8	16.4	38.8	19.4	4.1	-	0.7
60	～	69	歳	324	13.3	11.1	21.3	34.6	13.9	2.2	0.3	1.5
70	歳	以	上	427	17.6	13.1	18.7	34.2	10.1	0.2	0.2	4.7

(ア) 外出を抑えることができない理由

更問 「(オ) 2～3日程度ならできると思う」、「(カ) 1日ならできると思う」、「(キ) 全くできないと思う」と答えた方(318人)に
 あなたが、外出を抑えることを3日程度以下しかできない、または全くできないと思う理由は何ですか。この中からいくつでもあげてください。(複数回答)

(上位3項目)

- ・仕事を休むことにより業務に支障が出るから 44.7%
- ・食料品や生活必需品以外のものを買に行きたいから 43.4%
- ・仕事を休むことにより収益・収入が減るから 29.9%

〔 外出を抑えることが「2～3日程度ならできると思う」、「1日ならできると思う」、「全くできないと思う」と答えた者に、複数回答 〕

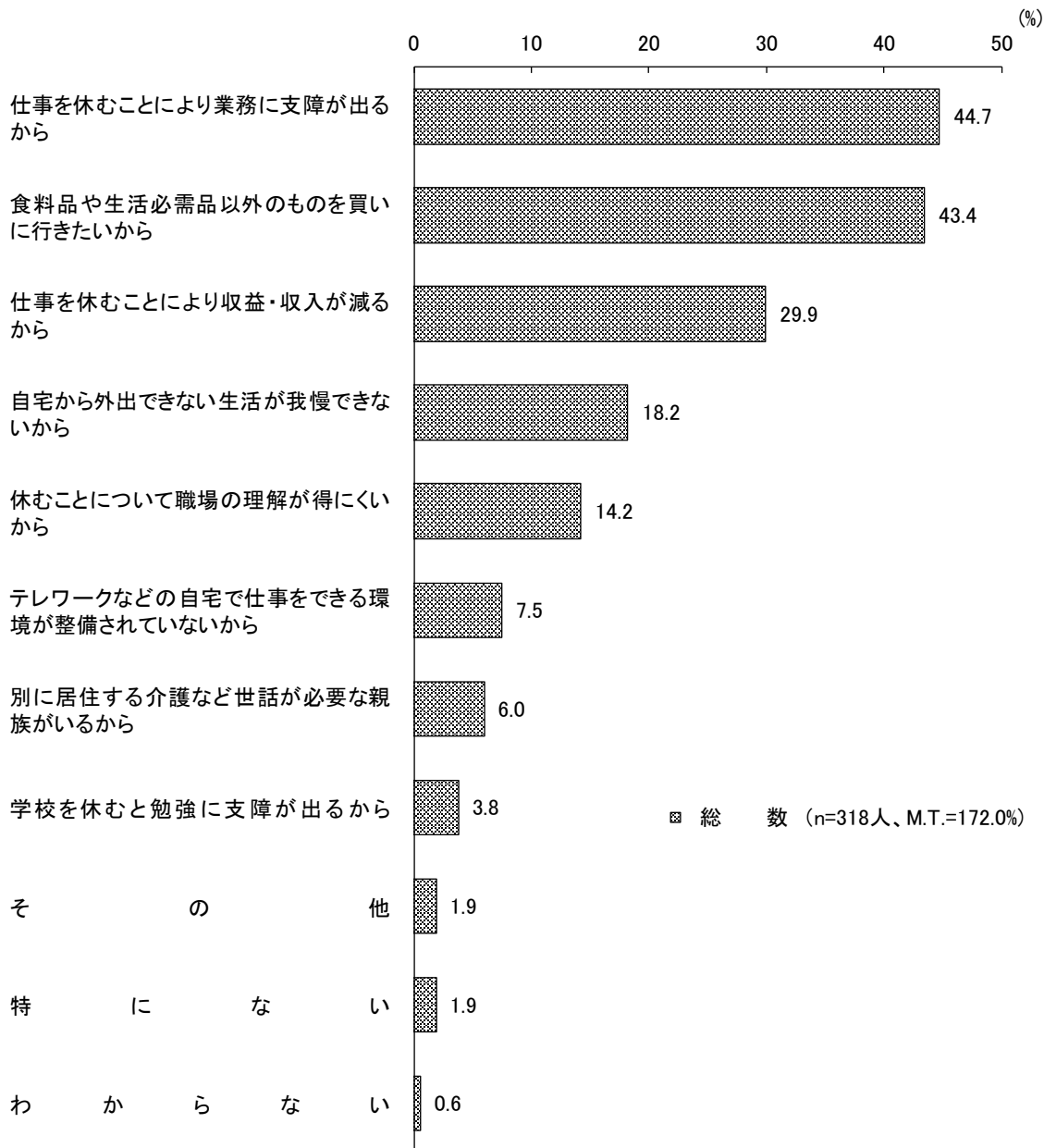


表7 外出を控えることができない理由

〔 外出を控えることが「2～3日程度ならできると思う」、「1日ならできると思う」、「全くできないと思う」と答えた者に、複数回答 〕

	該 当 者 数	出 る か ら	仕 事 を 休 む こ と に よ り 業 務 に 支 障 が	食 料 品 や 生 活 必 需 品 以 外 の も の を 買 い に 行 き た い か ら	仕 事 を 休 む こ と に よ り 収 益 ・ 収 入 が 減 る か ら	自 宅 か ら 外 出 で き な い か ら	休 む こ と に つ い て 職 場 の 理 解 が 得 に く い か ら	テ レ ワ ー ク な ど の 自 宅 で 仕 事 を で き る 環 境 が 整 備 さ れ て い な い か ら	親 別 に 居 住 す る 介 護 な ど 世 話 が 必 要 な 親 族 が い る か ら	学 校 を 休 む と 勉 強 に 支 障 が 出 る か ら	そ の 他	特 に な い	わ か ら な い	計 (M.T.) %
		人	%	%	%	%	%	%	%	%	%	%	%	%
総 〔 性 〕 男 女 〔 年 齢 〕	318	44.7	43.4	29.9	18.2	14.2	7.5	6.0	3.8	1.9	1.9	0.6	172.0	
男	167	47.9	33.5	29.9	21.0	13.2	7.8	2.4	3.6	1.8	1.8	0.6	163.5	
女	151	41.1	54.3	29.8	15.2	15.2	7.3	9.9	4.0	2.0	2.0	0.7	181.5	
18 ～ 29 歳	33	39.4	45.5	42.4	30.3	15.2	12.1	3.0	15.2	3.0	-	-	206.1	
30 ～ 39 歳	41	53.7	31.7	31.7	19.5	29.3	9.8	4.9	-	-	-	-	180.5	
40 ～ 49 歳	69	56.5	40.6	39.1	10.1	20.3	10.1	1.4	5.8	2.9	1.4	1.4	189.9	
50 ～ 59 歳	68	55.9	39.7	36.8	11.8	17.6	10.3	7.4	-	2.9	-	-	182.4	
60 ～ 69 歳	58	37.9	46.6	15.5	19.0	3.4	1.7	13.8	5.2	-	3.4	1.7	148.3	
70 歳 以 上	49	16.3	57.1	14.3	28.6	-	2.0	4.1	-	2.0	6.1	-	130.6	

5 インフルエンザ対策の理解度について

(1) インフルエンザの感染防止の心がけ

問5 あなたは、新型インフルエンザとは異なり、例年、流行を繰り返す季節性インフルエンザについて、自分が感染したり、他人へ感染を広げないために心がけていることは何ですか。この中からいくつでもあげてください。(複数回答)

(上位5項目)

- ・ こまめに手洗いをする 71.2%
- ・ マスクをつける 69.4%
- ・ 流行前に予防接種を受ける 51.2%
- ・ 人混みへの外出を避ける 47.4%
- ・ 十分な睡眠、栄養のある食事をとる 45.7%

(複数回答)

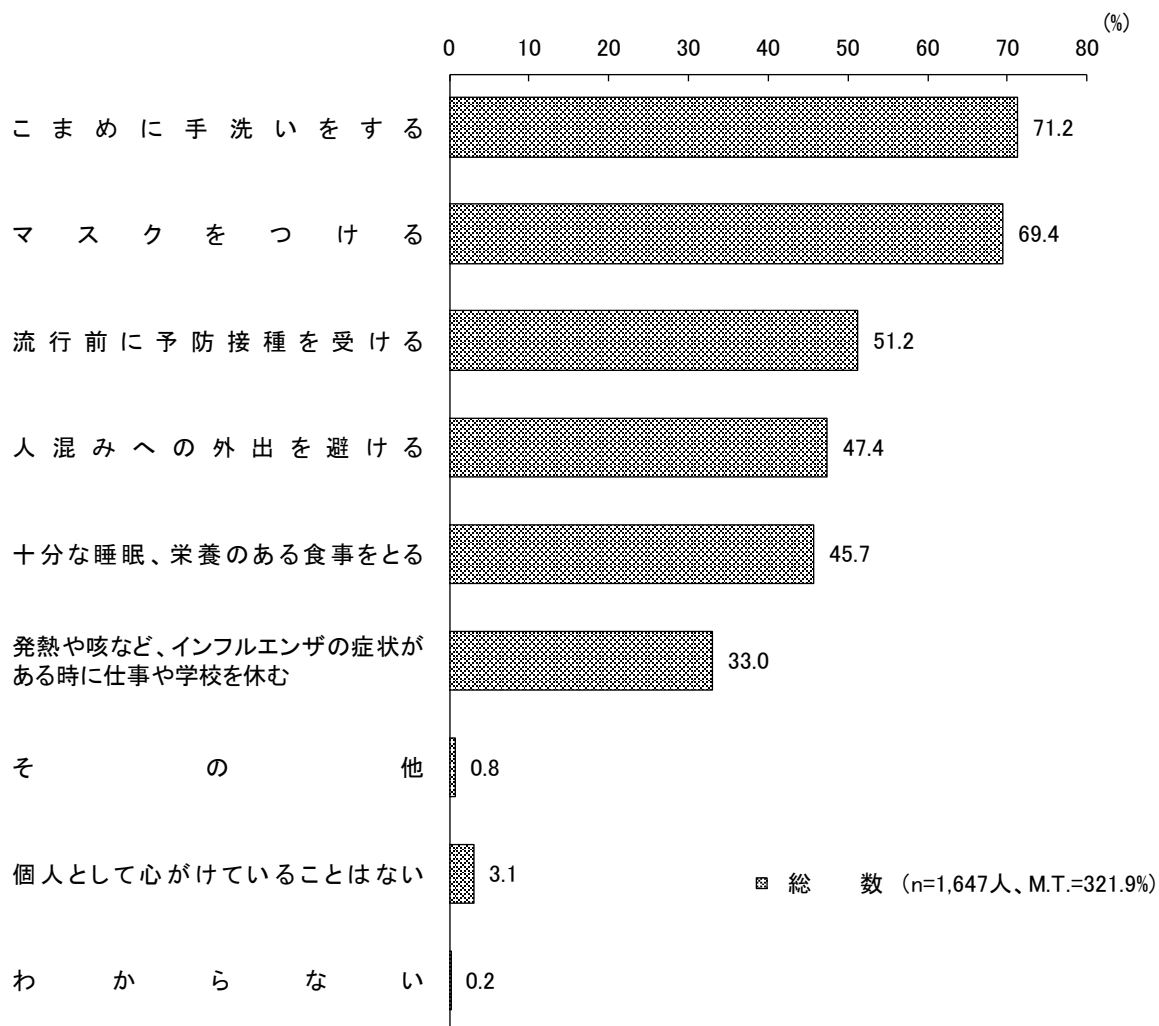


表8 インフルエンザの感染防止の心がけ

(複数回答)

			該 当 者 数	こ ま め に 手 洗 い を す る	マ ス ク を つ け る	流 行 前 に 予 防 接 種 を 受 け る	人 混 み へ の 外 出 を 避 け る	十 分 な 睡 眠 、 栄 養 の あ る 食 事 を と る	発 熱 や 咳 な ど 、 イン フル エン ザ の 症 状 が あ る 時 に 仕 事 や 学 校 を 休 む	そ の 他	個 人 と し て 心 が け て い る こ と は な い	わ か ら な い	計 (M. T.)
			人	%	%	%	%	%	%	%	%	%	%
総		数	1,647	71.2	69.4	51.2	47.4	45.7	33.0	0.8	3.1	0.2	321.9
[性	性	774	62.3	61.0	46.3	37.2	41.1	27.9	0.5	4.5	0.5	281.3
男		性	873	79.0	76.9	55.7	56.4	49.7	37.5	1.0	1.8	-	358.0
女		性											
[年	齢											
18	～	29	155	67.1	60.6	51.6	34.2	40.6	31.0	0.6	2.6	0.6	289.0
30	～	39	178	75.8	75.3	56.2	47.8	49.4	39.3	-	1.7	0.6	346.1
40	～	49	295	73.2	71.5	48.8	48.1	46.4	42.7	0.3	2.7	-	333.9
50	～	59	268	75.0	72.4	49.6	43.3	47.4	42.5	0.7	1.9	-	332.8
60	～	69	324	71.3	71.3	52.2	48.5	49.4	33.0	0.3	4.3	0.3	330.6
70	歳	以 上	427	66.7	65.3	51.1	53.2	41.5	18.3	1.9	4.0	0.2	302.1

新型インフルエンザ対策に関する世論調査

令和元年7月

調査時期：令和元年7月25日から令和元年8月4日
調査対象：全国18歳以上の日本国籍を有する者3,000人
有効回収数(率)：1,647人(54.9%)

1 新型インフルエンザの理解度について

(全員の方に)

Q1 [回答票1] あなたが新型インフルエンザについて知っていることはありますか。
この中からいくつでもあげてください。(M.A.)

- (40.9) (ア) 世界的な大流行を起こす可能性がある
- (23.1) (イ) 数十年に一度の頻度で大流行を引き起こしてきた
- (35.2) (ウ) ほとんどの人が免疫を持っていない
- (32.4) (エ) 例年秋から冬にかけて流行するインフルエンザとはウイルスの性質が大きく異なる
- (43.8) (オ) 感染者が多数発生する可能性がある
- (45.1) (カ) 感染した場合、重症化する可能性がある
- (26.6) (キ) 仕事を休む人が多数発生し、社会が機能しなくなる可能性がある
- (14.7) (ク) 名前を聞いたことはあるが、どういうものかは知らない
- (9.3) (ケ) 名前も聞いたことがない
- (0.1) その他 ()
- (3.3) わからない (M.T.=274.4)

2 新型インフルエンザ流行に対する不安について

(全員の方に)

Q2 [回答票2] あなたは、新型インフルエンザの流行について、不安を感じますか。それとも不安を感じませんか。この中から1つだけお答えください。

- (44.8) (ア) 不安を感じる → (SQ1へ)
- (34.7) (イ) どちらかといえば不安を感じる → (SQ1へ)
- (11.2) (ウ) どちらかといえば不安を感じない → (SQ2へ)
- (6.7) (エ) 不安を感じない → (SQ2へ)
- (2.6) わからない → (Q3へ)

(Q2で「(ア) 不安を感じる」、「(イ) どちらかといえば不安を感じる」と答えた方に)

SQ1〔回答票3〕あなたが不安を感じる理由は何ですか。

この中からいくつでもあげてください。(M.A.)

(n=1,309)

- (62.8) (ア) 自分や身近な人が感染する可能性が高いと思うから
- (57.7) (イ) 自分や身近な人の命や健康、生活への影響が大きいと思うから
- (25.1) (ウ) 社会が機能しなくなる可能性が高いと思うから
- (34.0) (エ) 医療提供体制が整っていないと思うから
- (39.6) (オ) 知識が不足していると思うから
- (16.0) (カ) 2009年に発生した新型インフルエンザの流行で不安を感じたから
- (7.1) (キ) 2009年に発生した新型インフルエンザの流行から10年が経過しているから
- (21.2) (ク) 感染症についての特集などを見て怖いと感じたから
- (19.6) (ケ) なんとなく不安なイメージがあるから
- (0.6) その他 ()
- (0.2) 特にない
- (0.3) わからない (M.T.=284.1)



(Q3へ)

(Q2で「(ウ) どちらかといえば不安を感じない」、「(エ) 不安を感じない」と答えた方に)

SQ2〔回答票4〕あなたが不安を感じない理由は何ですか。

この中からいくつでもあげてください。(M.A.)

(n=296)

- (24.3) (ア) 自分や身近な人が感染する可能性が低いと思うから
- (14.5) (イ) 自分や身近な人の命や健康、生活に影響は小さいと思うから
- (12.5) (ウ) 社会が機能しなくなる可能性は低いと思うから
- (29.7) (エ) 医療提供体制が整っていると思うから
- (8.1) (オ) 知識が備わっていると思うから
- (7.4) (カ) 2009年に発生した新型インフルエンザの流行が大したことではなかったと思うから
- (2.7) (キ) 2009年に発生した新型インフルエンザの流行から10年しか経過していないから
- (9.5) (ク) 新型インフルエンザが流行する可能性は低いと思うから
- (30.1) (ケ) なんとなく流行による影響についてイメージがわからないから
- (3.4) その他 ()
- (6.4) 特にない
- (2.0) わからない (M.T.=150.7)

3 新型インフルエンザ発生時の情報入手先について

(全員の方に)

(【資料1】を提示して、調査対象者によく読んでもらってから、以下の質問を行う。)

【資料1】

新型インフルエンザは季節性インフルエンザとはウイルスの性質が大きく異なっており、ほとんどの人は新型ウイルスに対する免疫を持っていません。そのため、発生すれば世界的な大流行が起き、政府は、「日本でも人口の25%が感染し、最大64万人が死亡する」と想定しています。これは、南海トラフの巨大地震による被害想定で示されている死者最大約23万人の約3倍に相当します。

Q3【回答票5】あなたは、新型インフルエンザ発生時にどこから情報を得ようと思いますか。
この中からいくつでもあげてください。(M.A.)

(89.3) (ア) テレビ・ラジオ・新聞のニュース

(45.8) (イ) インターネットのニュース

(9.7) (ウ) Facebook・Twitter・InstagramなどのSNS (ただし(エ)は除く)

(24.1) (エ) 政府・自治体のホームページやSNS

(17.9) (オ) 政府・自治体の広報誌などの紙媒体

(24.3) (カ) 家族・知人

(42.6) (キ) 医療機関

(16.6) (ク) 職場・学校

(0.2) その他 ()

(1.0) わからない

(M.T.=271.5)

4 外出を控えることを要請されることについて

(全員の方に)

(【資料2】を提示して、調査対象者によく読んでもらってから、以下の質問を行う。)

【資料2】

新型インフルエンザの流行拡大を防ぐには、一人ひとりが他の人との接触を避けることが大事です。流行が拡大した場合には、政府が指定する流行地域に居住する人々に対して、医療機関への受診や食料品の買い物など生活の維持に必要な場合を除き、不要不急の外出を控えるように、都道府県知事から外出自粛を要請されることがあります。

Q4【回答票6】あなたは、外出自粛を要請されてから、どの程度の期間であれば、外出を控えることができると思いますか。この中から一番近いものを1つだけお答えください。
ただし、医療機関への受診や食料品の買い物など生活のために必要な外出はできます。

(10.7) (ア) 1ヶ月以上できると思う

(12.1) (イ) 1ヶ月程度であればできると思う

(18.9) (ウ) 2週間程度であればできると思う

(36.9) (エ) 1週間程度であればできると思う

(15.4) (オ) 2～3日程度ならできると思う

(1.6) (カ) 1日ならできると思う

(2.2) (キ) 全くできないと思う

(0.1) その他 ()

(2.0) わからない

} (Q5~)

} (SQ~)

→ (Q5~)

(Q4で「(オ) 2～3日程度ならできると思う」、「(カ) 1日ならできると思う」、「(キ) 全くできないと思う」と答えた方に)

SQ〔回答票7〕あなたが、外出を控えることを3日程度以下しかできない、または全くできないと思う理由は何ですか。この中からいくつでもあげてください。(M.A.)

(n=318)

- (43.4) (ア) 食料品や生活必需品以外のものを買に行きたいから
- (29.9) (イ) 仕事を休むことにより収益・収入が減るから
- (44.7) (ウ) 仕事を休むことにより業務に支障が出るから
- (14.2) (エ) 休むことについて職場の理解が得にくいから
- (7.5) (オ) テレワークなどの自宅で仕事をできる環境が整備されていないから
- (3.8) (カ) 学校を休むと勉強に支障が出るから
- (18.2) (キ) 自宅から外出できない生活が我慢できないから
- (6.0) (ク) 別に居住する介護など世話が必要な親族がいるから
- (1.9) その他 ()
- (1.9) 特にない
- (0.6) わからない (M.T.=172.0)

5 インフルエンザ対策の理解度について

(全員の方に)

Q5〔回答票8〕あなたは、新型インフルエンザとは異なり、例年、流行を繰り返す季節性インフルエンザについて、自分が感染したり、他人へ感染を広げないために心がけていることは何ですか。この中からいくつでもあげてください。(M.A.)

- (51.2) (ア) 流行前に予防接種を受ける
- (69.4) (イ) マスクをつける
- (71.2) (ウ) こまめに手洗いをする
- (47.4) (エ) 人混みへの外出を避ける
- (45.7) (オ) 十分な睡眠、栄養のある食事をとる
- (33.0) (カ) 発熱や咳など、インフルエンザの症状がある時に仕事や学校を休む
- (3.1) (キ) 個人として心がけていることはない
- (0.8) その他 ()
- (0.2) わからない (M.T.=321.9)