

「国民生活に関する世論調査」の概要

平成 28 年 8 月
内閣府政府広報室

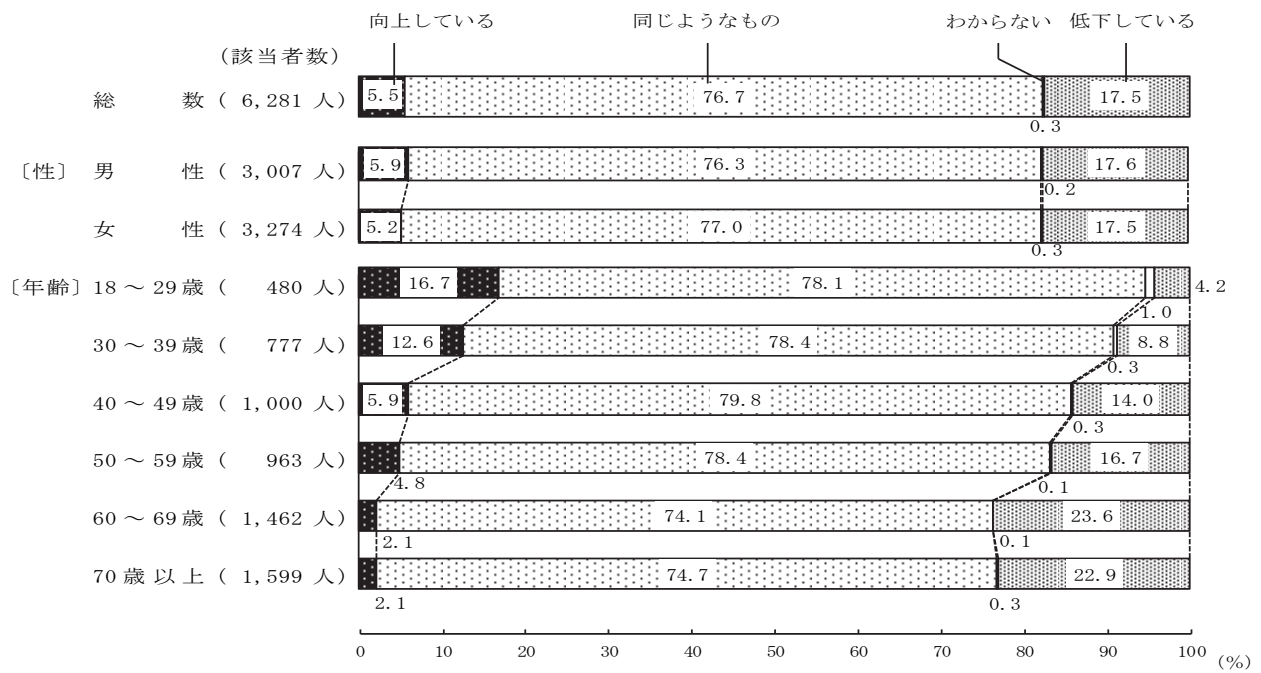
- 調 査 対 象 全国の日本国籍を有する 18 歳以上の者 10,000 人
(今回調査から対象者の年齢を 18 歳以上に引き下げ)
有効回収数 6,281 人 (回収率 62.8%)
- 調 査 期 間 平成 28 年 6 月 23 日 ~ 7 月 10 日 (調査員による個別面接聴取)
- 調 査 目 的 現在の生活や今後の生活についての意識、家族・家庭についての意識など、国民の生活に関する意識や要望を種々の観点でとらえ、広く行政一般の基礎資料とする。
- 調 査 項 目
 - 1 現在の生活について (生活の向上感、満足度等)
 - 2 今後の生活について (生活の見通し、力点等)
 - 3 生き方、考え方について
 - 4 政府に対する要望について
- 調 査 実 績 昭和 32 年度から原則毎年度実施し、今回は 60 回目。
(平成 18 年度の調査から、調査対象者に調査主体が「内閣府」であることを提示した上で実施。)

※今回調査から対象者の年齢を18歳以上に引き下げているため、20歳以上を対象としていた前回調査までとの単純な比較には注意を要する。

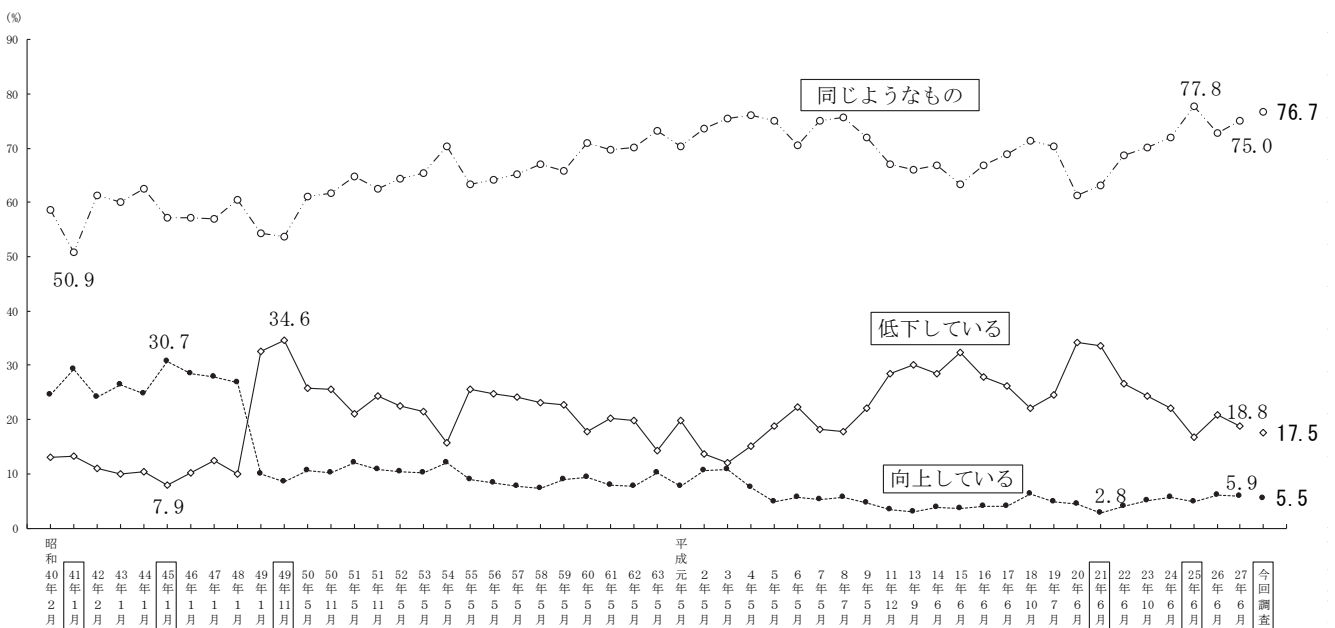
1 現在の生活について
 (1) 去年と比べた生活の向上感

問1 お宅の生活は、去年の今頃と比べてどうでしょうか。この中から1つお答えください。

	平成 28 年 7 月	(参考) 平成 27 年 6 月
・ 向上している	5.5%	5.9%
・ 同じようなもの	76.7%	75.0%
・ 低下している	17.5%	18.8%



参考：去年と比べた生活の向上感（時系列）

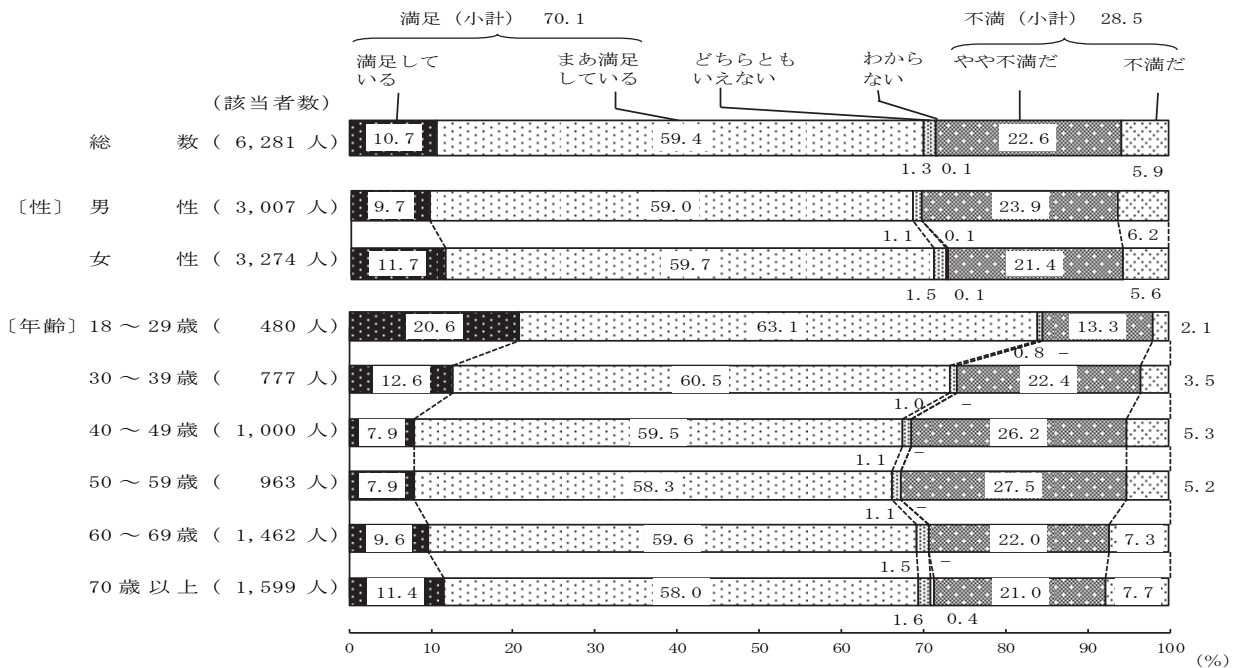


(注) 平成 27 年 6 月調査までは 20 歳以上の者、今回調査から 18 歳以上の者を対象とした（以下同じ）。

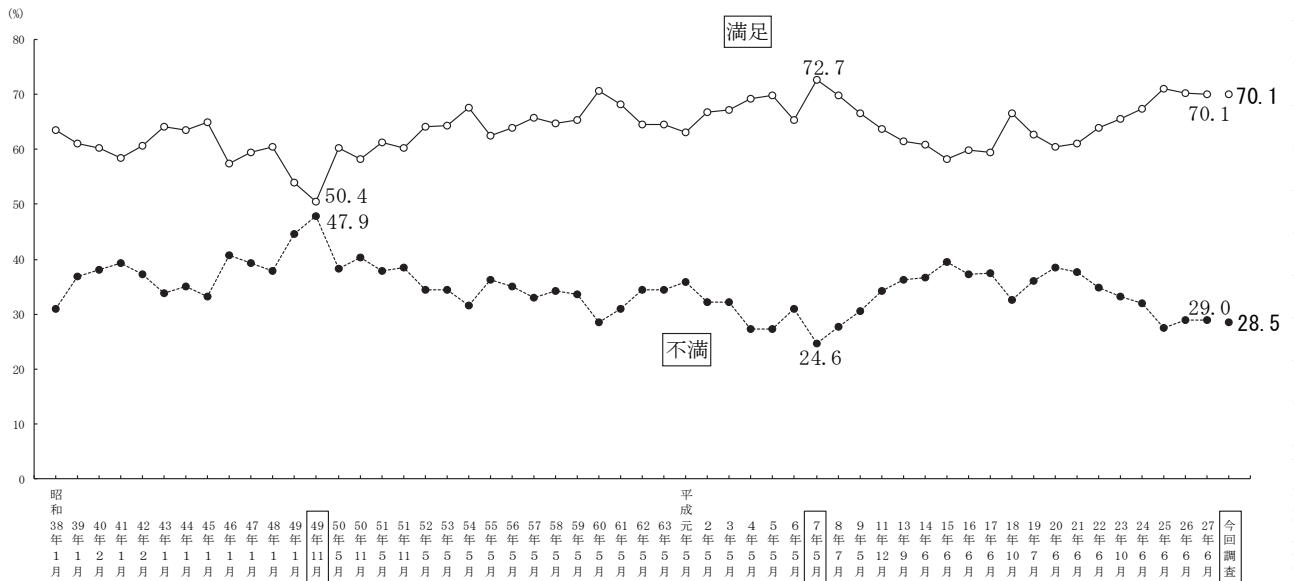
(2) 現在の生活に対する満足度

問2 あなたは、全体として、現在の生活にどの程度満足していますか。この中から1つお答えください。

	平成 28 年 7 月	(参考) 平成 27 年 6 月
・満 足 (小計)	70.1%	70.1%
・満足している	10.7%	10.1%
・まあ満足している	59.4%	60.0%
・不 満 (小計)	28.5%	29.0%
・やや不満だ	22.6%	23.0%
・不満だ	5.9%	6.0%



参考：現在の生活に対する満足度（時系列）



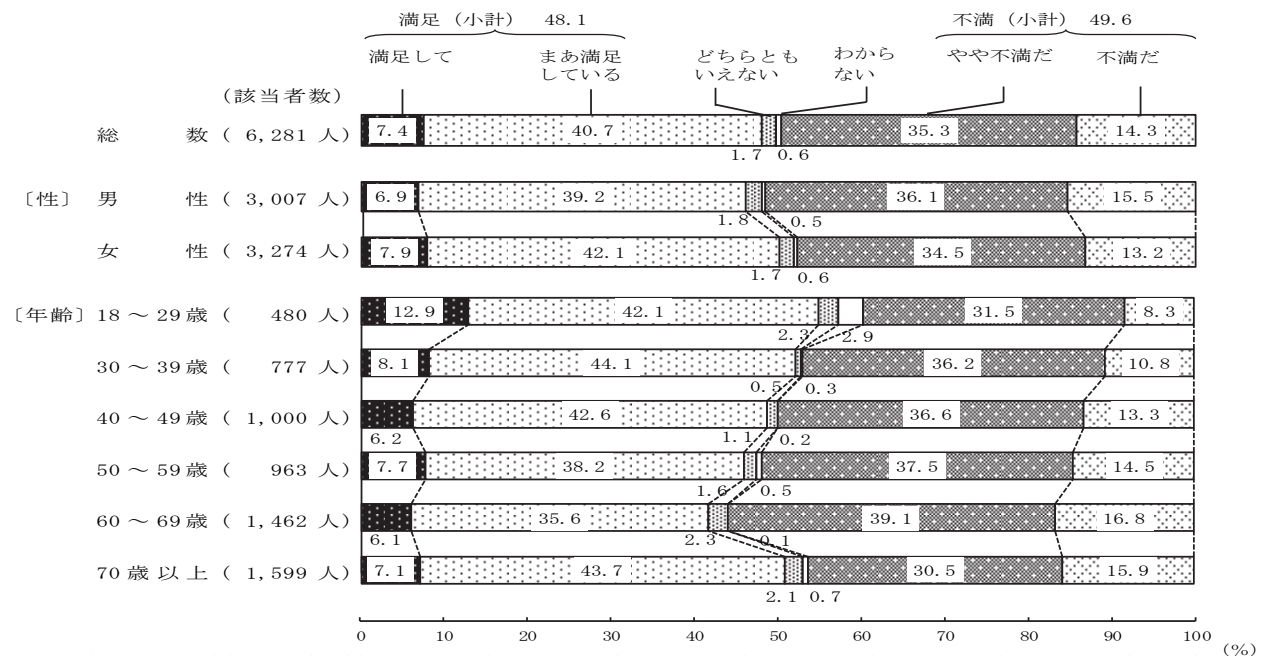
(注) 平成3年5月以前の調査 満足 → 「十分満足している」 + 「一応満足している」
 不満 → 「まだまだ不満だ」 + 「きわめて不満だ」
 平成4年5月以降の調査 満足 → 「満足している」 + 「まあ満足している」
 不満 → 「やや不満だ」 + 「不満だ」

(3) 現在の生活の各面での満足度

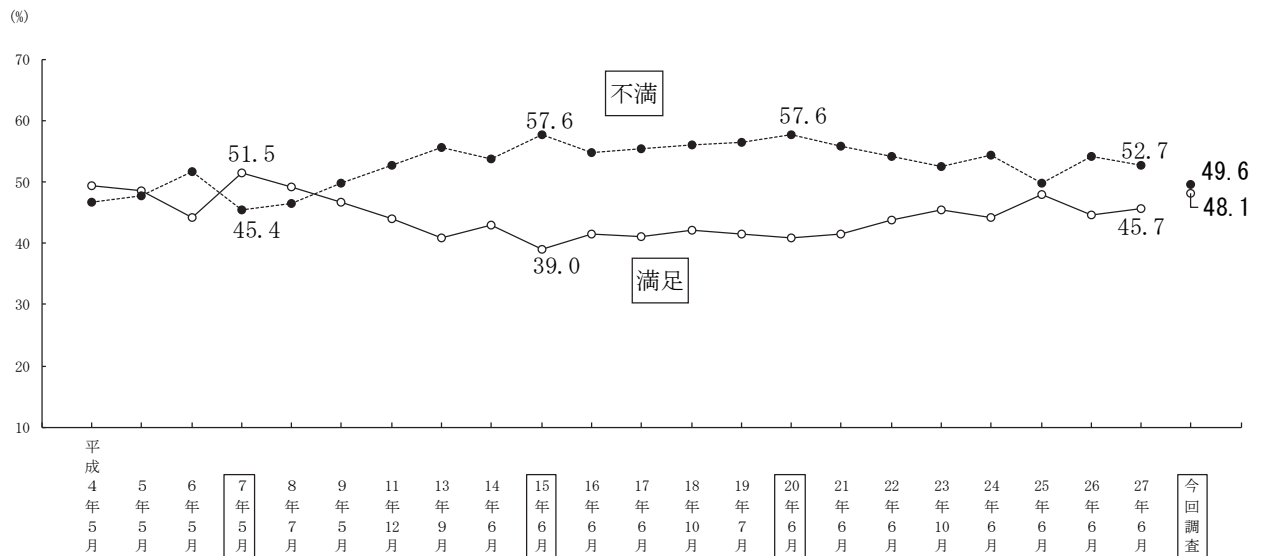
ア 所得・収入

問3-① あなたは、所得・収入の面では、どの程度満足していますか。この中から1つお答えください。

	平成 28 年 7 月 (参考) 平成 27 年 6 月	
・満 足 (小計)	48.1%	45.7%
・満足している	7.4%	6.3%
・まあ満足している	40.7%	39.4%
・不 満 (小計)	49.6%	52.7%
・やや不満だ	35.3%	36.2%
・不満だ	14.3%	16.6%



参考：現在の生活の各面での満足度－所得・収入（時系列）－

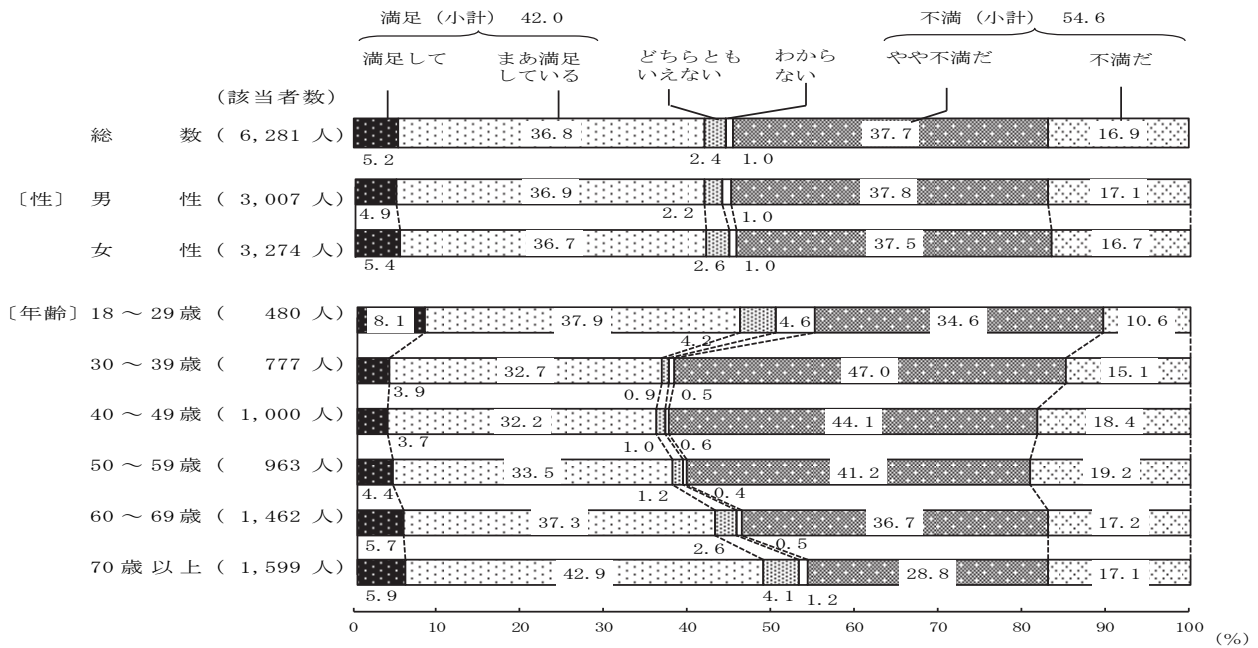


(注) 満足 → 「満足している」 + 「まあ満足している」
 不満 → 「やや不満だ」 + 「不満だ」

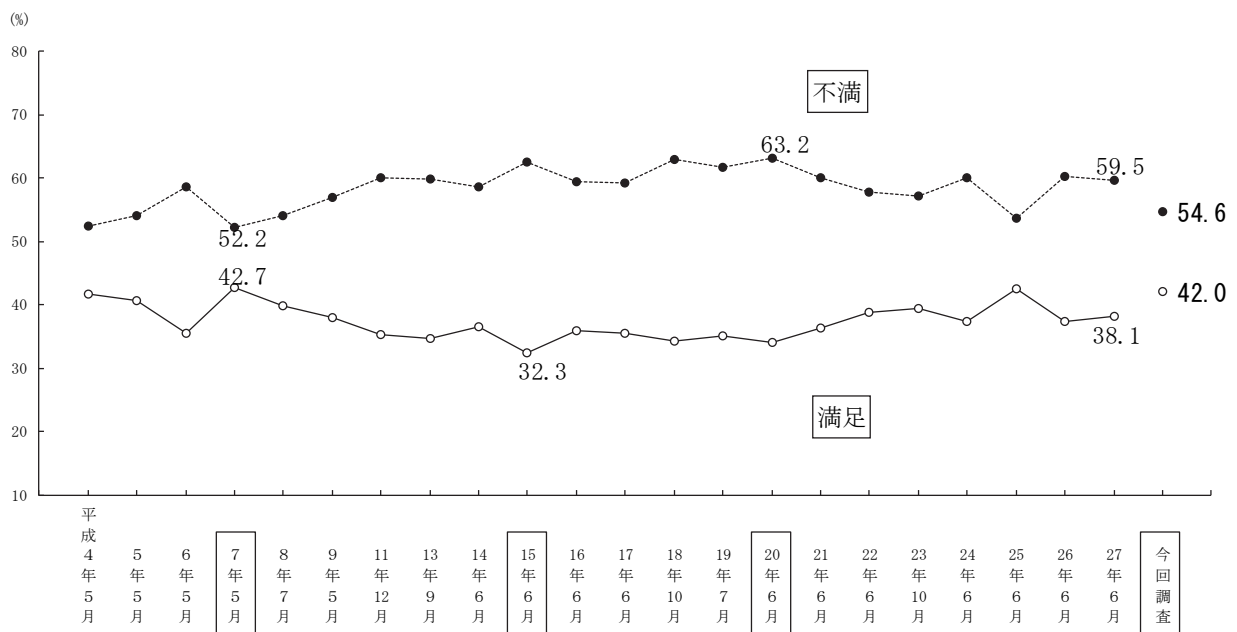
イ 資産・貯蓄

問3-② あなたは、資産・貯蓄の面では、どの程度満足していますか。この中から1つお答えください。

	平成 28 年 7 月	(参考) 平成 27 年 6 月
・満 足 (小計)	42.0%	38.1%
・満足している	5.2%	4.4%
・まあ満足している	36.8%	33.7%
・不 満 (小計)	54.6%	59.5%
・やや不満だ	37.7%	40.1%
・不満だ	16.9%	19.4%



参考：現在の生活の各面での満足度－資産・貯蓄（時系列）－

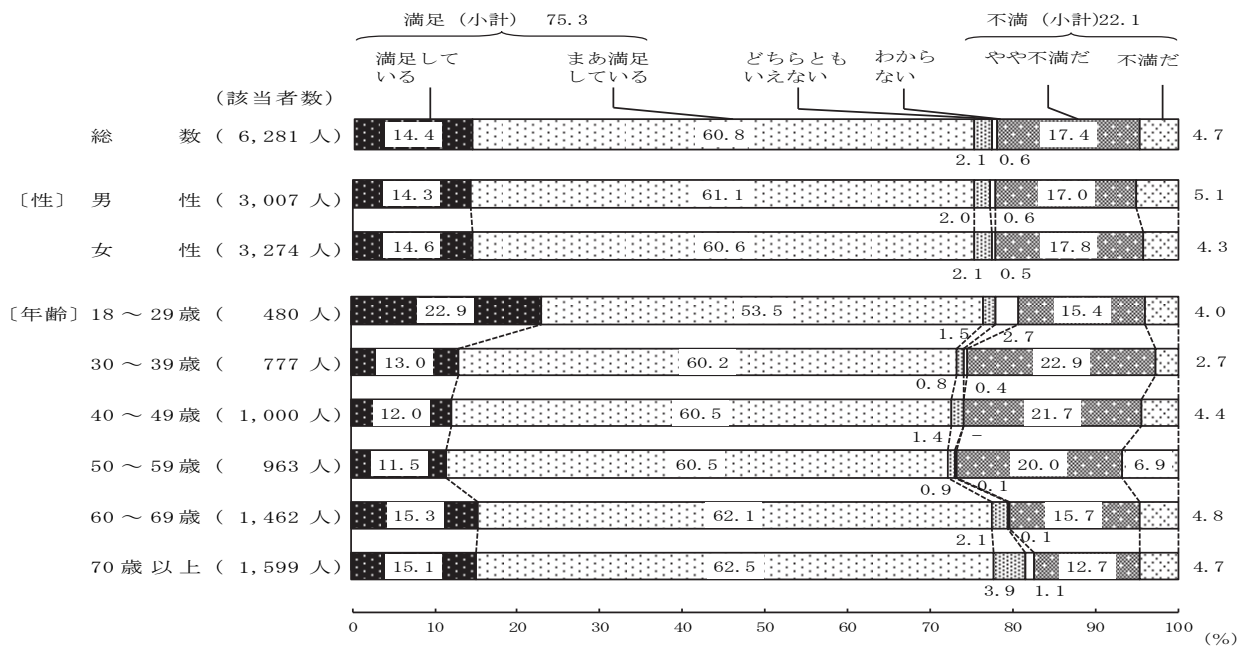


(注) 満足 → 「満足している」＋「まあ満足している」
 不満 → 「やや不満だ」＋「不満だ」

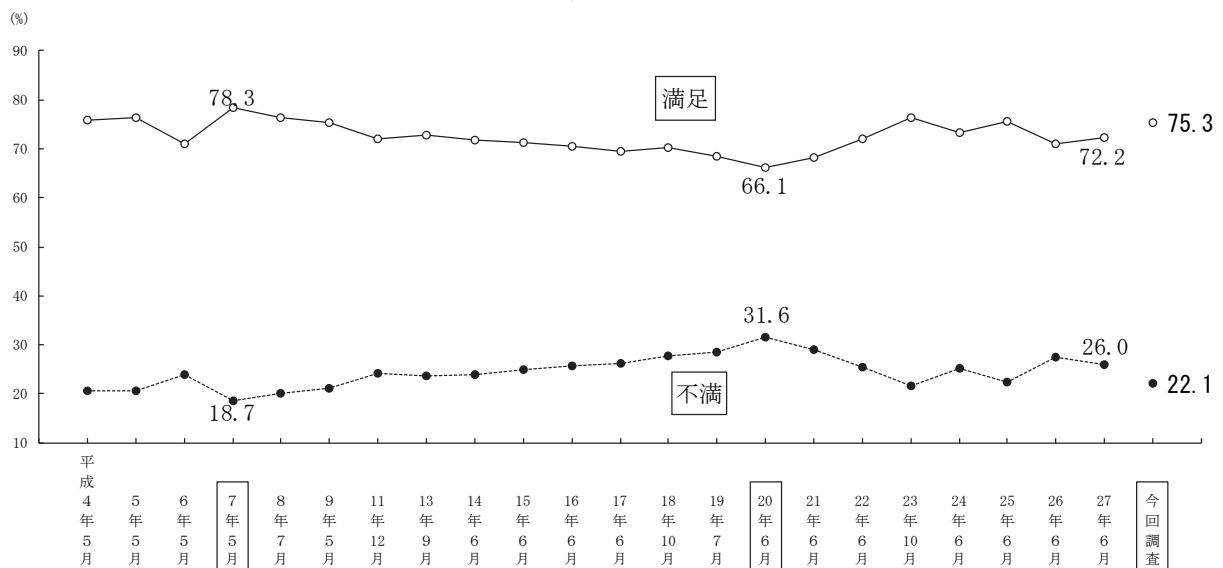
ウ 自動車、電気製品、家具などの耐久消費財

問3-③ あなたは、自動車、電気製品、家具などの耐久消費財の面では、どの程度満足していますか。この中から1つお答えください。

	平成 28 年 7 月	(参考) 平成 27 年 6 月
・満 足 (小計)	75.3%	72.2%
・満足している	14.4%	14.7%
・まあ満足している	60.8%	57.5%
・不 満 (小計)	22.1%	26.0%
・やや不満だ	17.4%	20.9%
・不満だ	4.7%	5.1%



参考：現在の生活の各面での満足度
—自動車、電化製品、家具などの耐久消費財（時系列）—

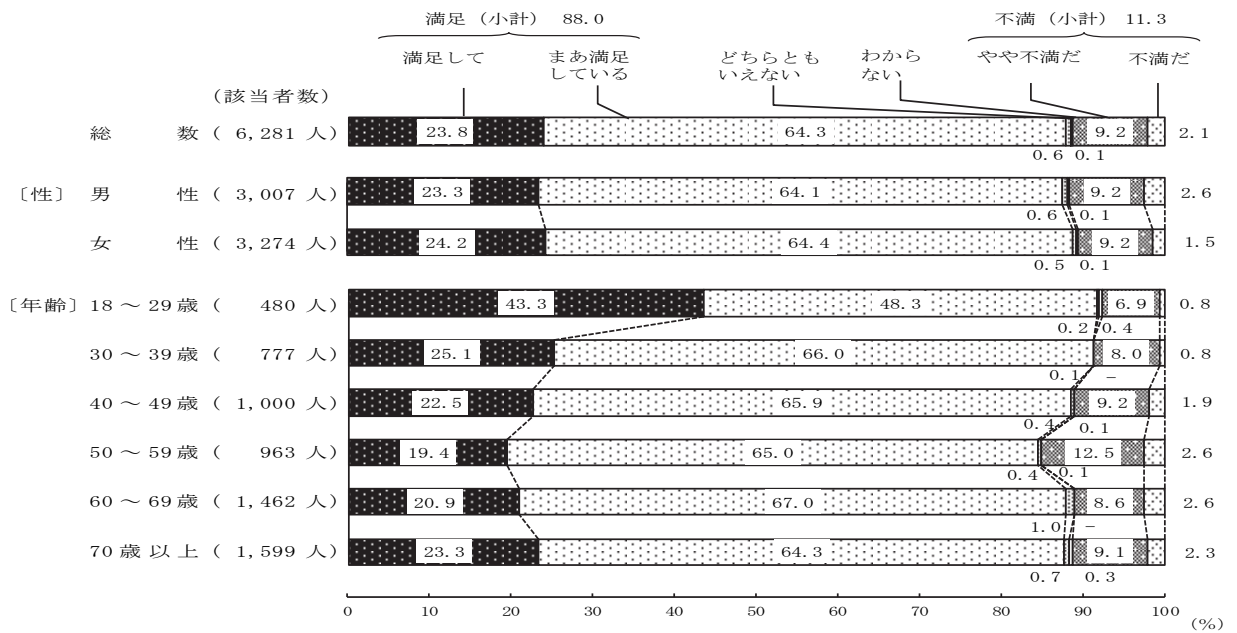


(注) 満足 → 「満足している」 + 「まあ満足している」
不満 → 「やや不満だ」 + 「不満だ」

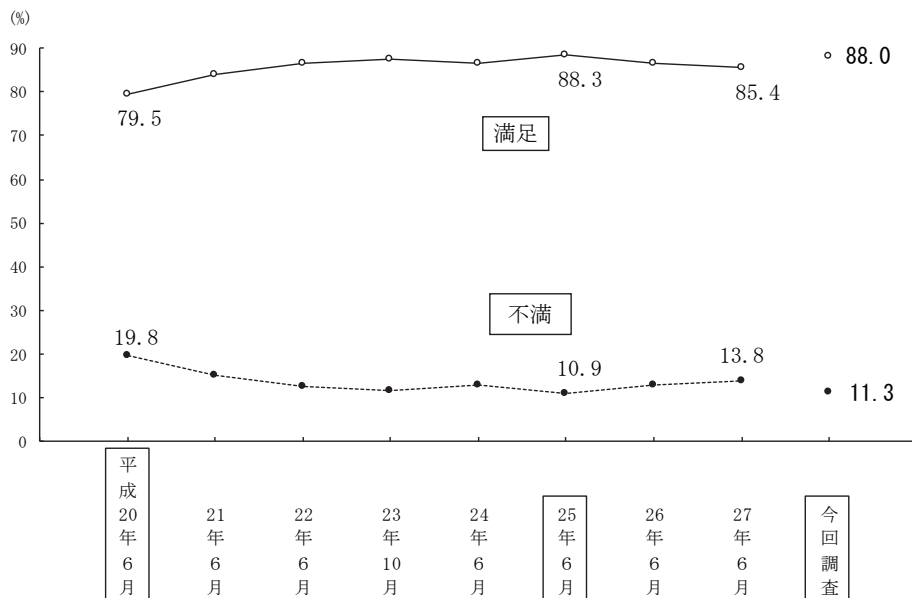
エ 食生活

問3-④ あなたは、食生活の面では、どの程度満足していますか。この中から1つお答えください。

	平成 28 年 7 月	(参考) 平成 27 年 6 月
・満 足 (小計)	88.0%	85.4%
・満足している	23.8%	22.4%
・まあ満足している	64.3%	63.0%
・不 満 (小計)	11.3%	13.8%
・やや不満だ	9.2%	11.2%
・不満だ	2.1%	2.6%



参考：現在の生活の各面での満足度－食生活（時系列）－

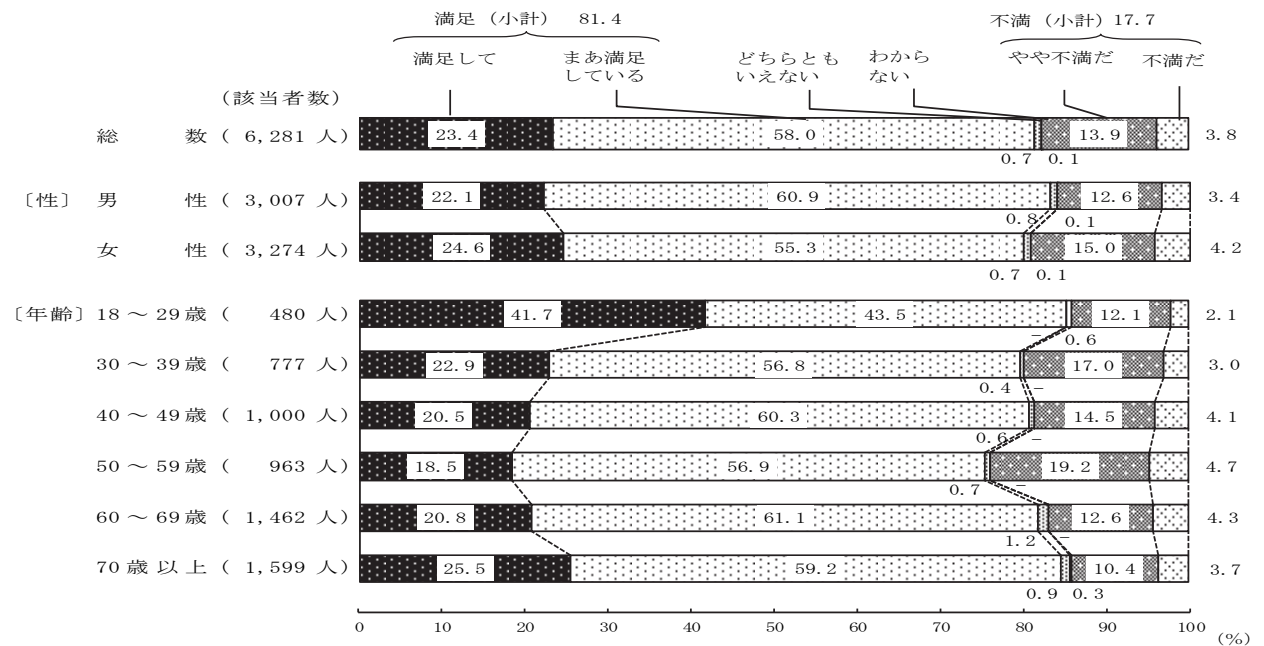


(注) 満足 → 「満足している」 + 「まあ満足している」
 不満 → 「やや不満だ」 + 「不満だ」

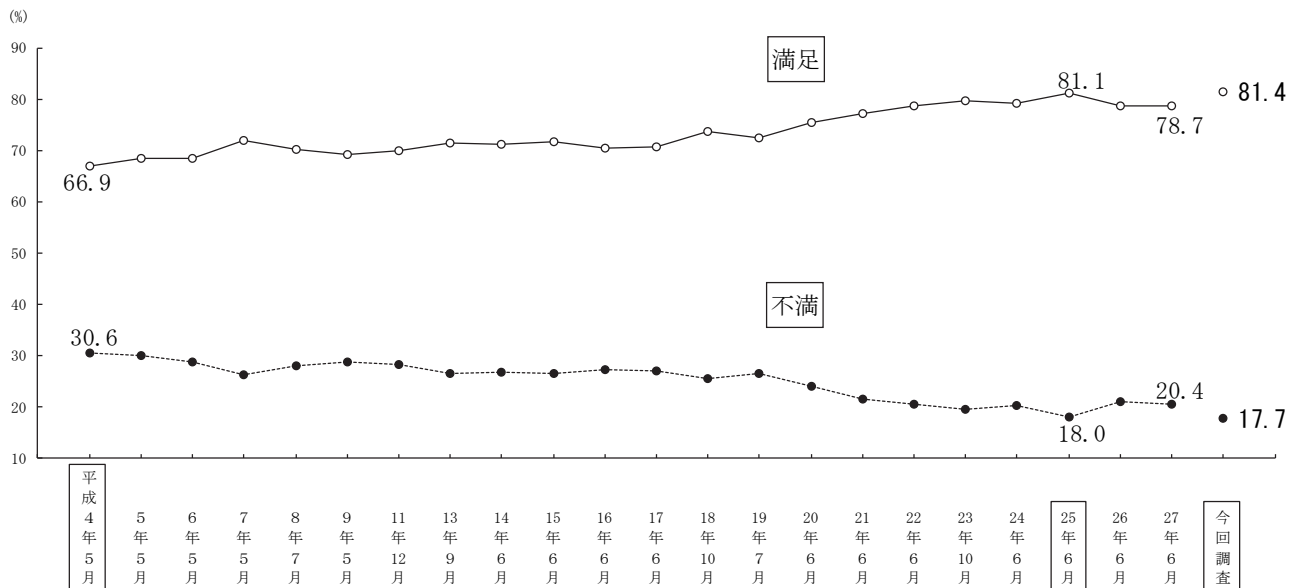
オ 住生活

問3-⑤ あなたは、住生活の面では、どの程度満足していますか。この中から1つお答えください。

	平成 28 年 7 月	(参考) 平成 27 年 6 月
・満 足 (小計)	81.4%	78.7%
・満足している	23.4%	22.6%
・まあ満足している	58.0%	56.2%
・不 満 (小計)	17.7%	20.4%
・やや不満だ	13.9%	15.8%
・不満だ	3.8%	4.6%



参考：現在の生活の各面での満足度－住生活（時系列）－

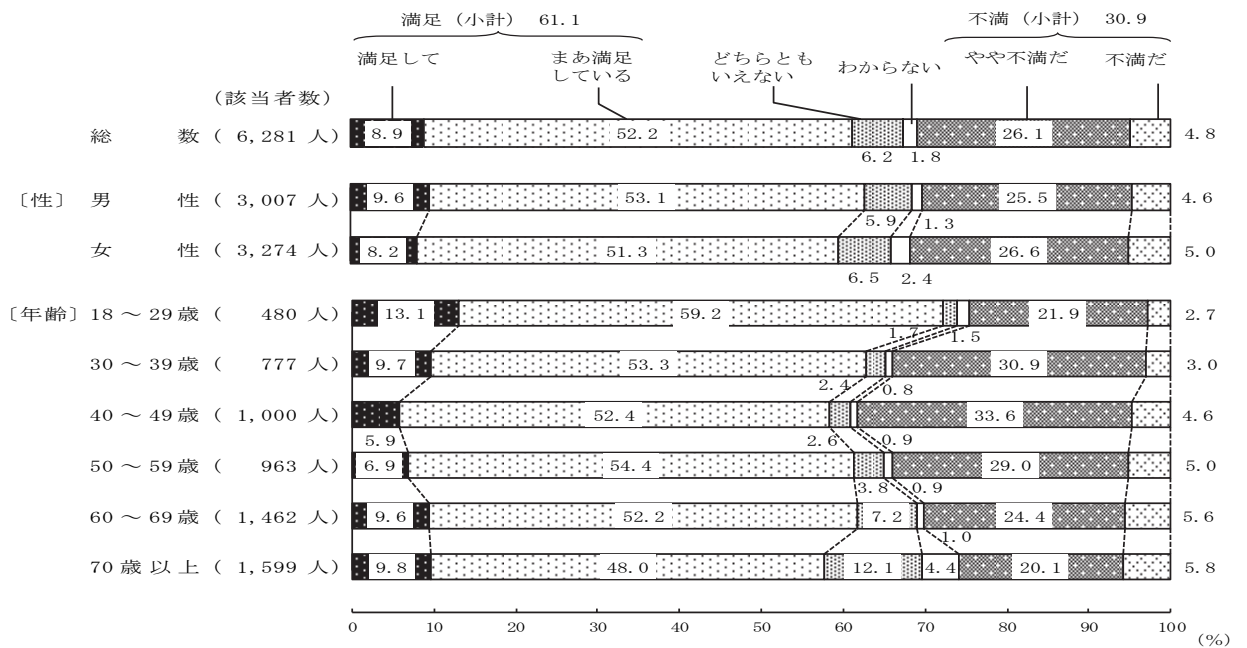


(注) 満足 → 「満足している」 + 「まあ満足している」
 不満 → 「やや不満だ」 + 「不満だ」

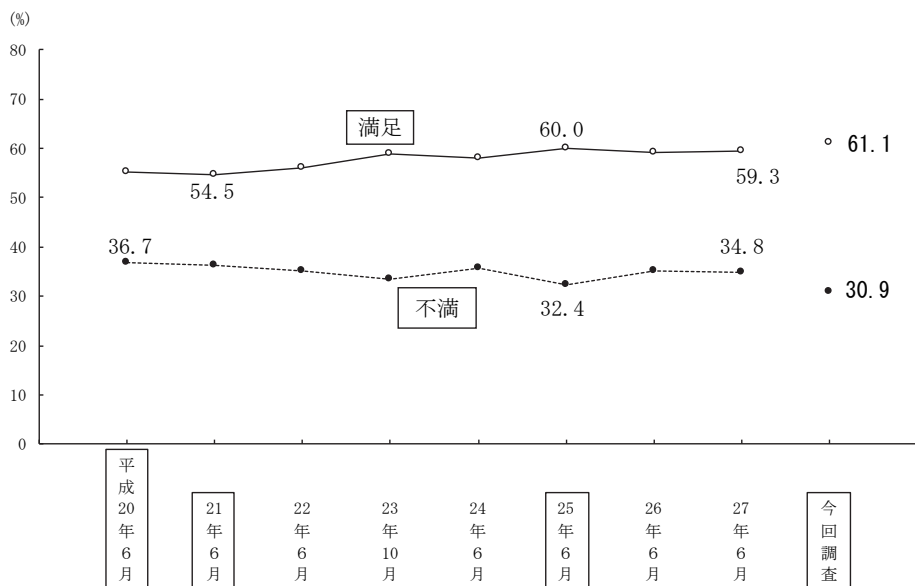
カ 自己啓発・能力向上

問3-⑥ あなたは、自己啓発・能力向上の面では、どの程度満足していますか。この中から1つお答えください。

	平成28年7月	(参考) 平成27年6月
・満足(小計)	61.1%	59.3%
・満足している	8.9%	8.4%
・まあ満足している	52.2%	50.9%
・不満(小計)	30.9%	34.8%
・やや不満だ	26.1%	29.5%
・不満だ	4.8%	5.3%



参考：現在の生活の各面での満足度－自己啓発・能力向上（時系列）－

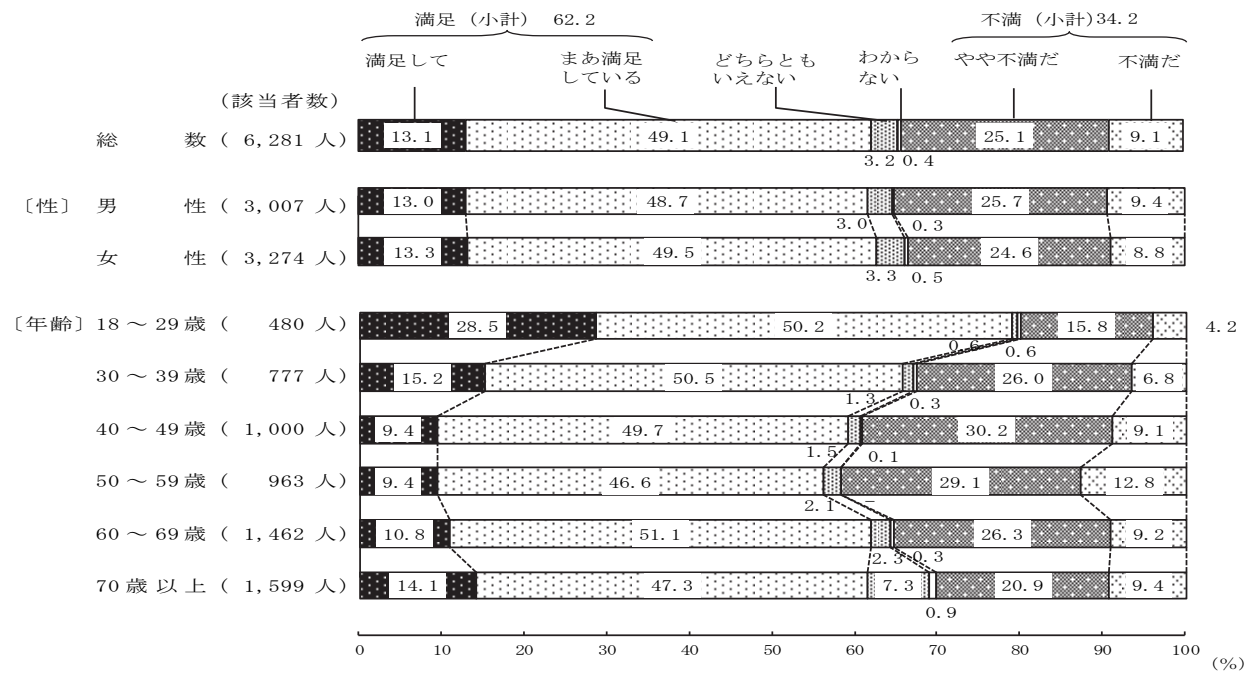


(注) 満足 → 「満足している」 + 「まあ満足している」
 不満 → 「やや不満だ」 + 「不満だ」

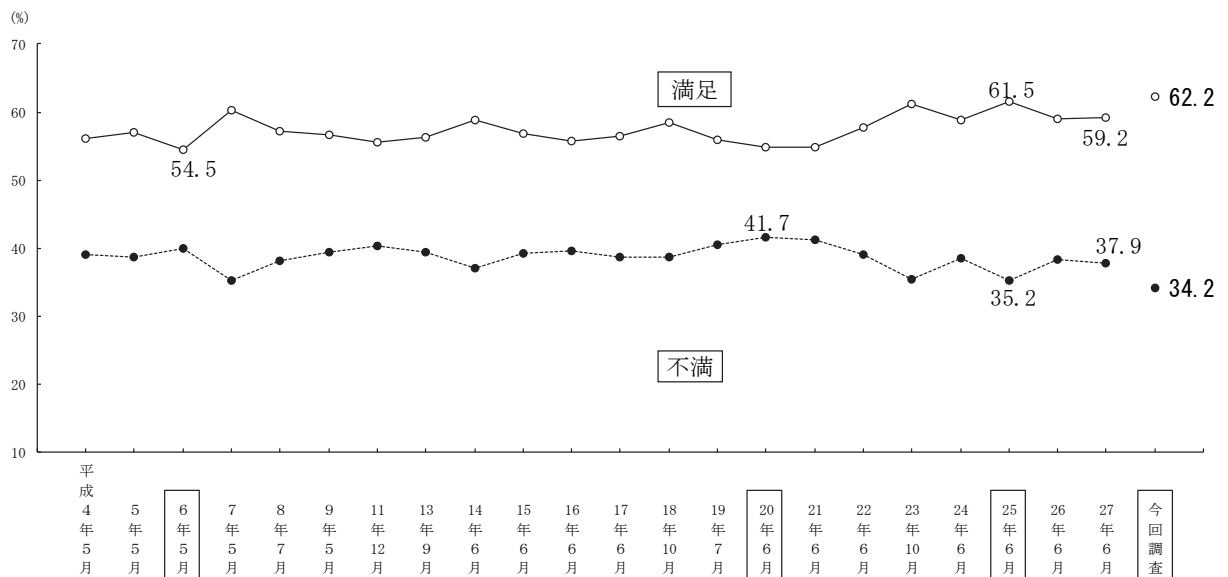
キ レジャー・余暇生活

問3-⑦ あなたは、レジャー・余暇生活の面では、どの程度満足していますか。この中から1つお答えください。

	平成28年7月	(参考) 平成27年6月
・満足(小計)	62.2%	59.2%
・満足している	13.1%	12.6%
・まあ満足している	49.1%	46.6%
・不満(小計)	34.2%	37.9%
・やや不満だ	25.1%	28.8%
・不満だ	9.1%	9.1%



参考：現在の生活の各面での満足度－レジャー・余暇生活（時系列）－



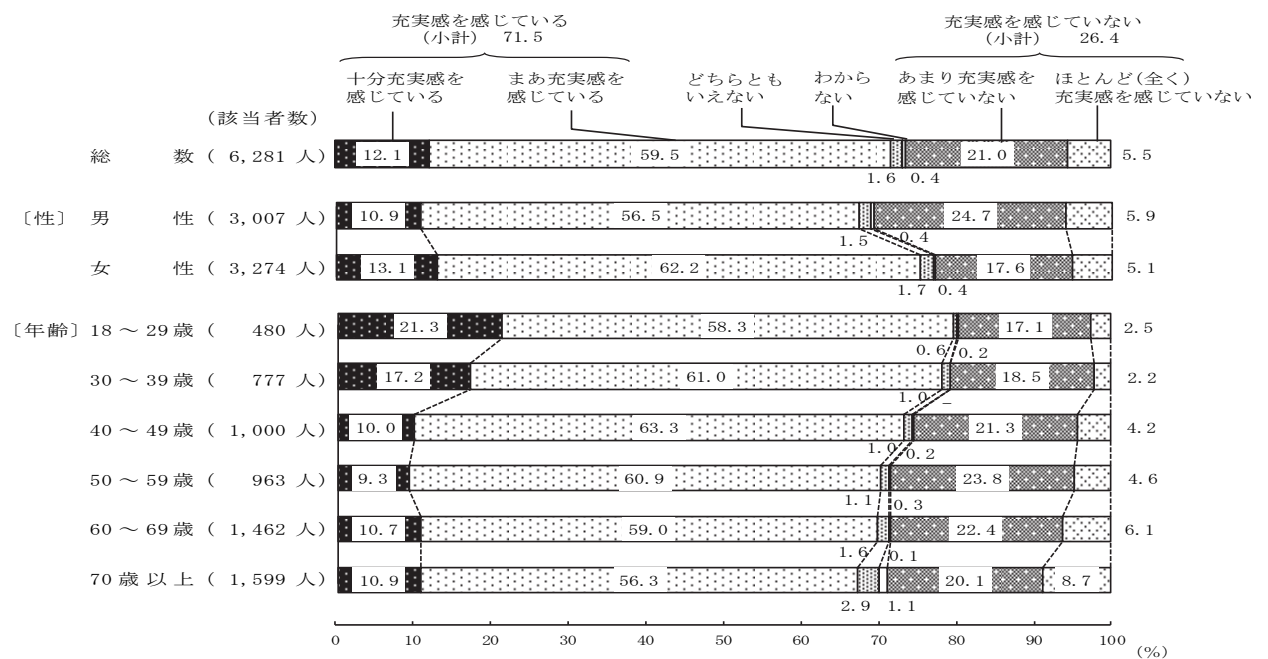
(注) 満足 → 「満足している」 + 「まあ満足している」
 不満 → 「やや不満だ」 + 「不満だ」

(4) 生活の充実感

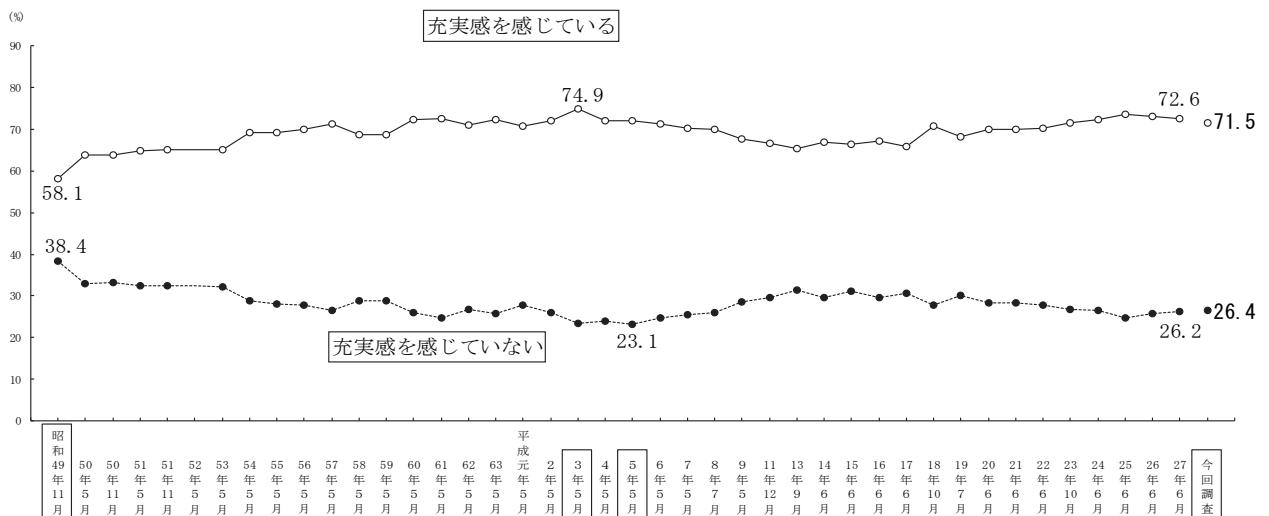
ア 現在の生活の充実感

問4 あなたは、日頃の生活の中で、どの程度充実感を感じていますか。この中から1つお答えください。

	平成 28 年 7 月	(参考) 平成 27 年 6 月
・ 充実感を感じている (小計)	71.5%	72.6%
・ 十分充実感を感じている	12.1%	10.9%
・ まあ充実感を感じている	59.5%	61.8%
・ 充実感を感じていない (小計)	26.4%	26.2%
・ あまり充実感を感じていない	21.0%	21.1%
・ ほとんど(全く)充実感を感じていない	5.5%	5.1%



参考：現在の生活の充実感（時系列）



(注) 昭和52年5月調査ではこの質問は行われていない。
 平成3年5月以前の調査 充実している → 「十分充実している」 + 「まあ充実している」
 充実していない → 「あまり充実していない」 + 「全く充実していない」
 平成4年5月以降の調査 充実感を感じている → 「十分充実感を感じている」 + 「まあ充実感を感じている」
 充実感を感じていない → 「あまり充実感を感じていない」 + 「ほとんど(全く)充実感を感じていない」

イ 充実感を感じる時

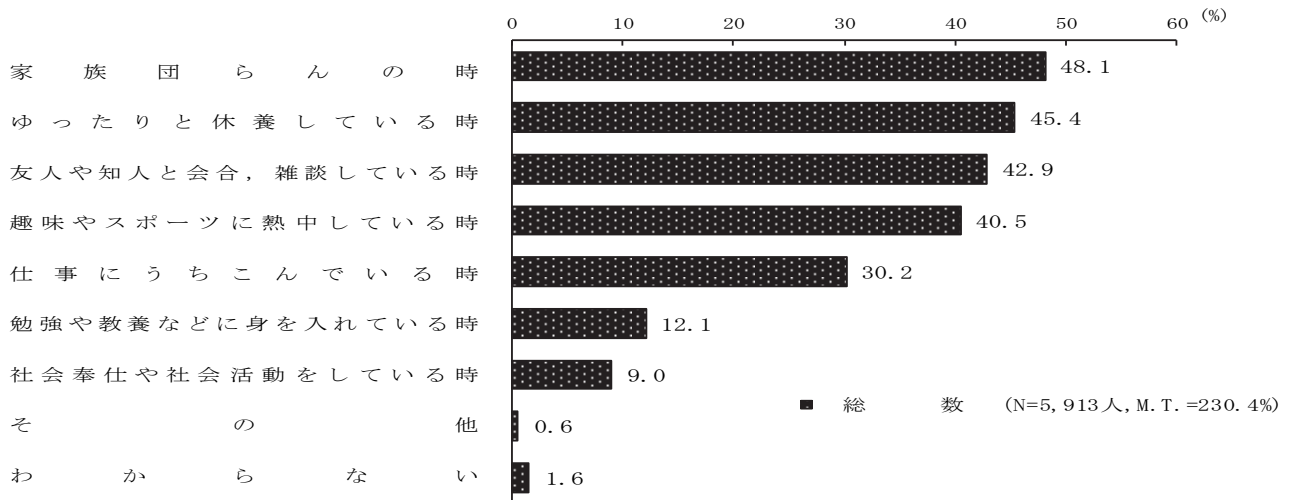
更問 (問4で「十分充実感を感じている」、「まあ充実感を感じている」、「あまり充実感を感じていない」、「どちらともいえない」と答えた方(5,913人)に)
 日頃の生活の中で、充実感を感じるのは、主にどのような時ですか。この中からいくつかもあげてください。(複数回答)

(上位4項目)

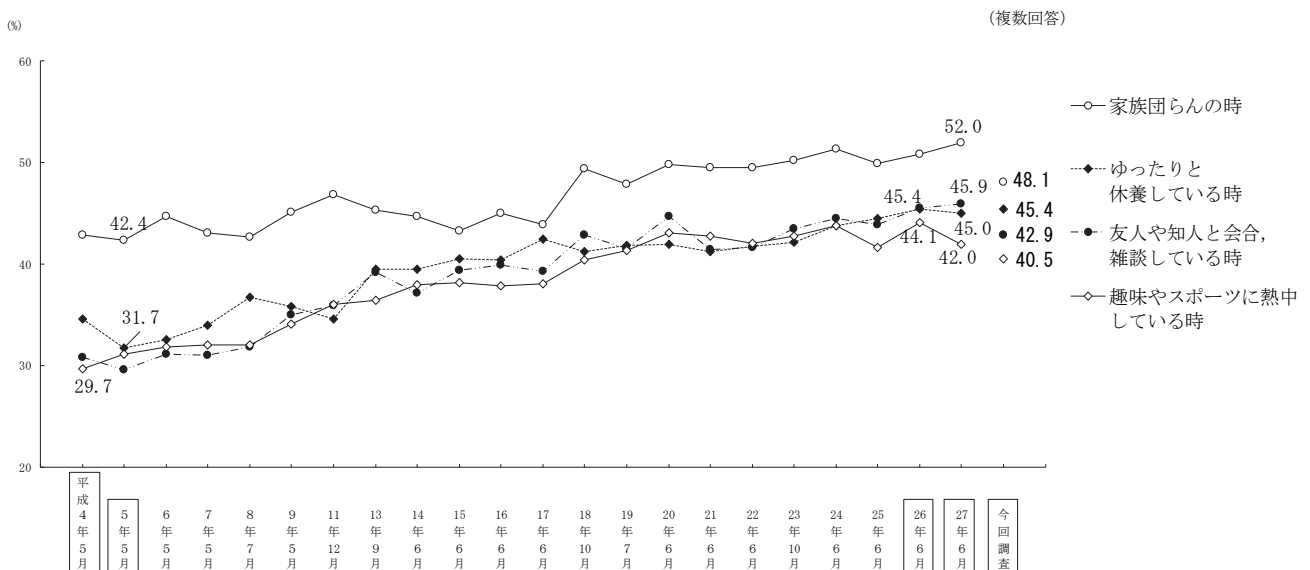
平成28年7月 (参考) 平成27年6月

・家族団らんの時	48.1%	52.0%
・ゆったりと休養している時	45.4%	45.0%
・友人や知人と会合、雑談している時	42.9%	45.9%
・趣味やスポーツに熱中している時	40.5%	42.0%

「十分充実感を感じている」、「まあ充実感を感じている」、「あまり充実感を感じていない」、「どちらともいえない」と答えた者に、複数回答



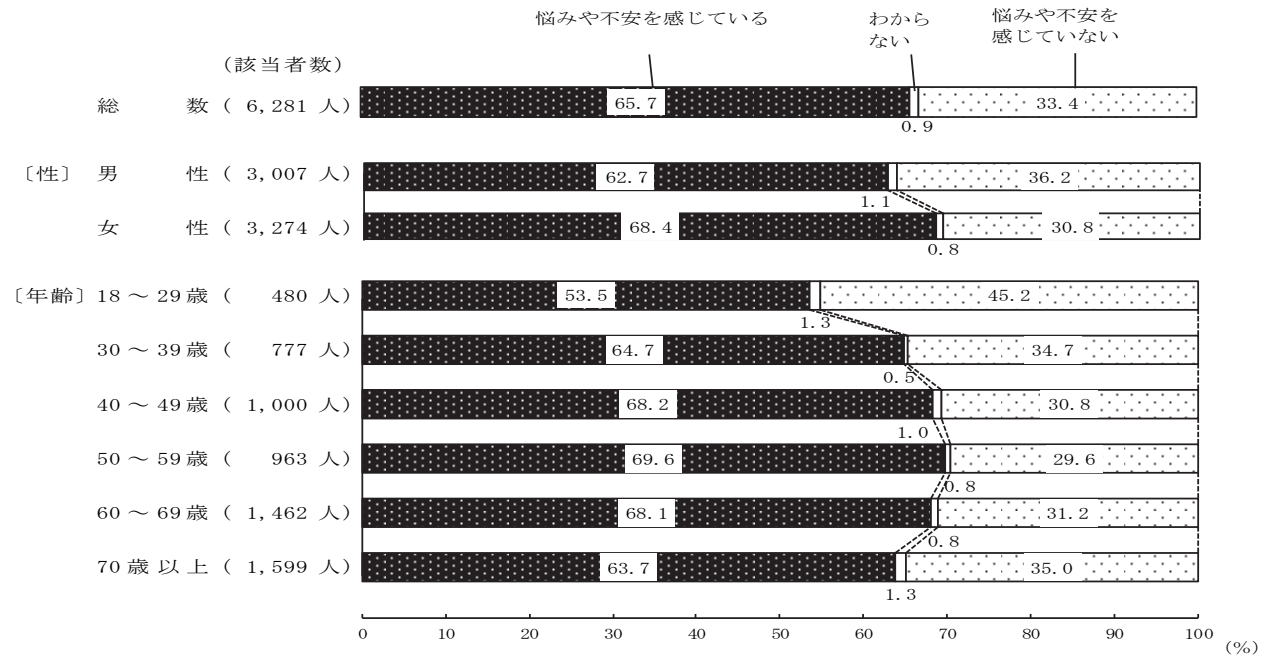
参考：充実感を感じる時（上位4項目、時系列）



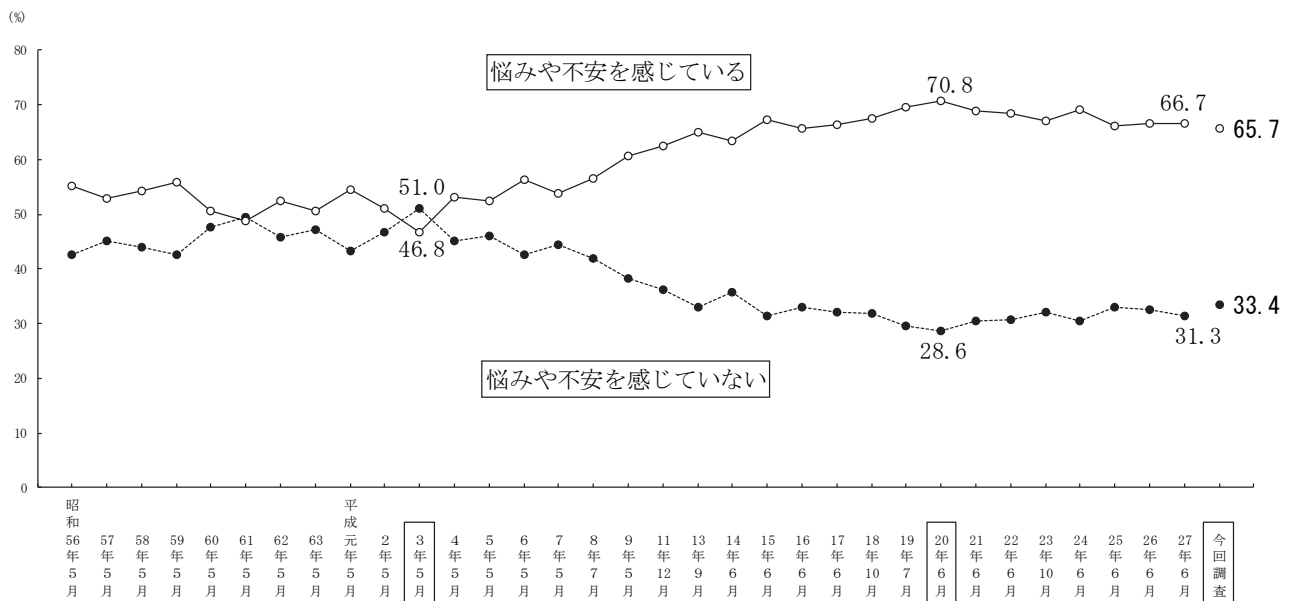
(5) 日常生活での悩みや不安
ア 日常生活での悩みや不安

問5 あなたは、日頃の生活の中で、悩みや不安を感じていますか、それとも、悩みや不安を感じていませんか。

	平成 28 年 7 月	(参考) 平成 27 年 6 月
・悩みや不安を感じている	65.7%	66.7%
・悩みや不安を感じていない	33.4%	31.3%



参考：日常生活での悩みや不安（時系列）



イ 悩みや不安の内容

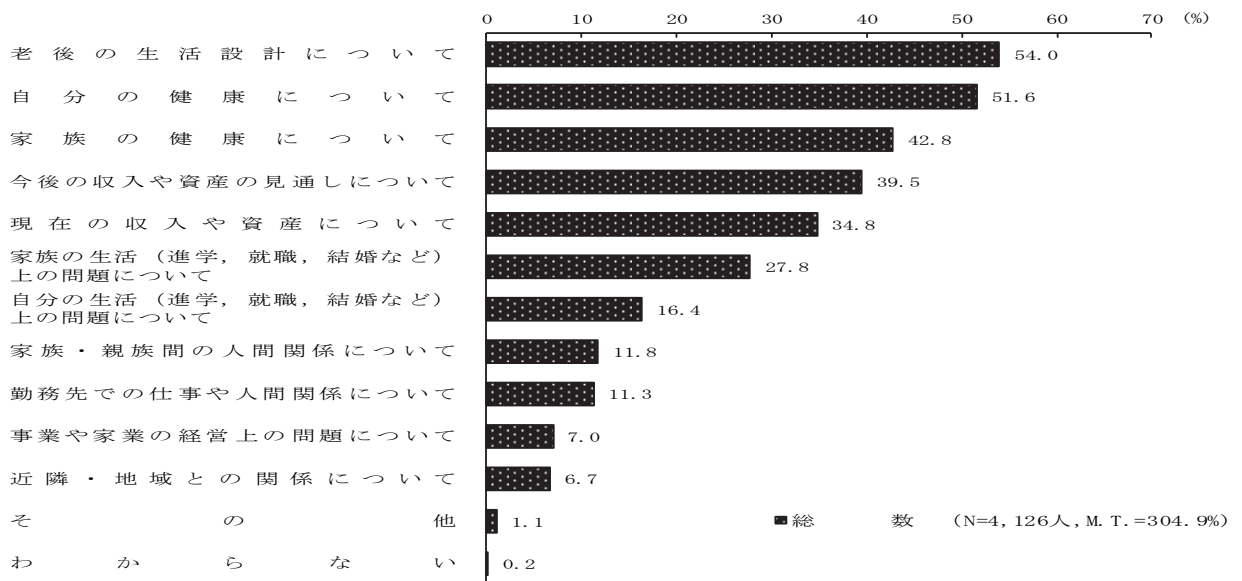
更問 (問5で「悩みや不安を感じている」と答えた方(4,126人)に)
 悩みや不安を感じているのはどのようなことについてですか。この中からいくつでもあげてください。(複数回答)

(上位4項目)

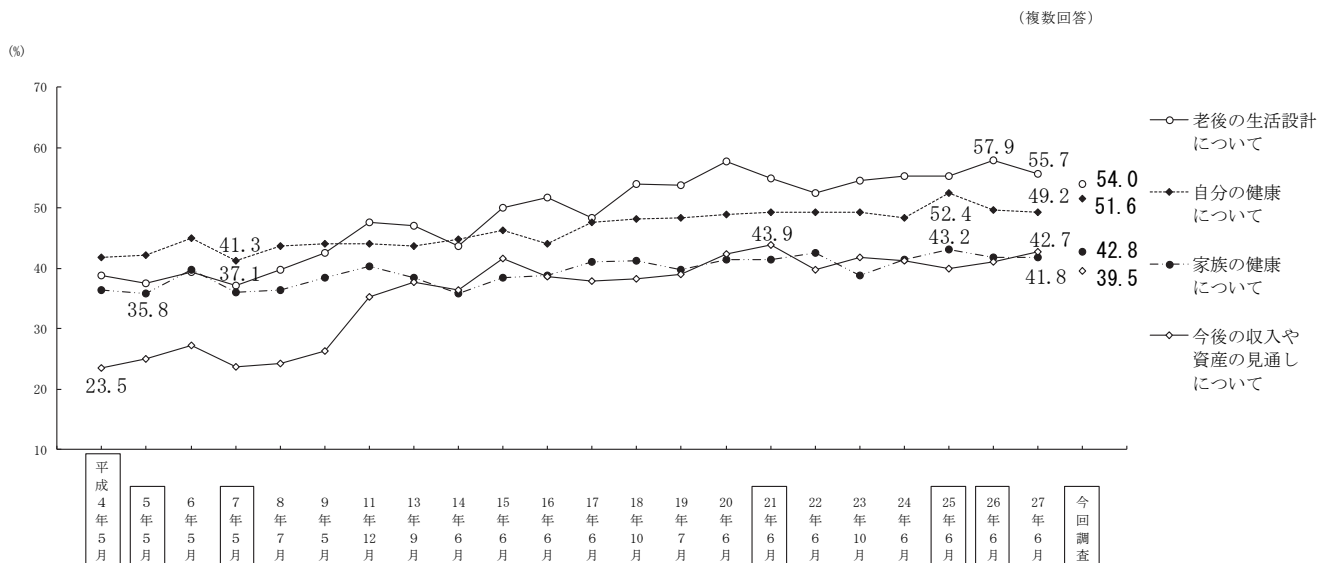
平成28年7月 (参考) 平成27年6月

・老後の生活設計について	54.0%	55.7%
・自分の健康について	51.6%	49.2%
・家族の健康について	42.8%	41.8%
・今後の収入や資産の見通しについて	39.5%	42.7%

(日頃の生活の中で、「悩みや不安を感じている」と答えた者に、複数回答)



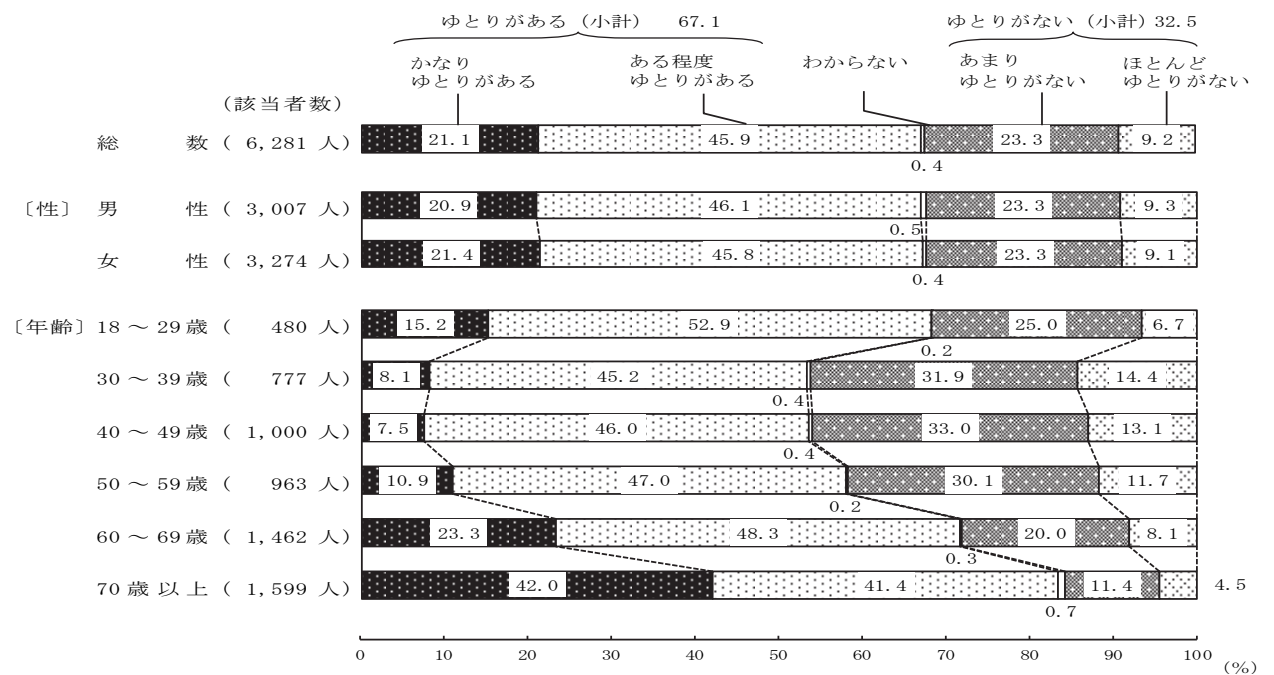
参考：悩みや不安の内容(上位4項目、時系列)



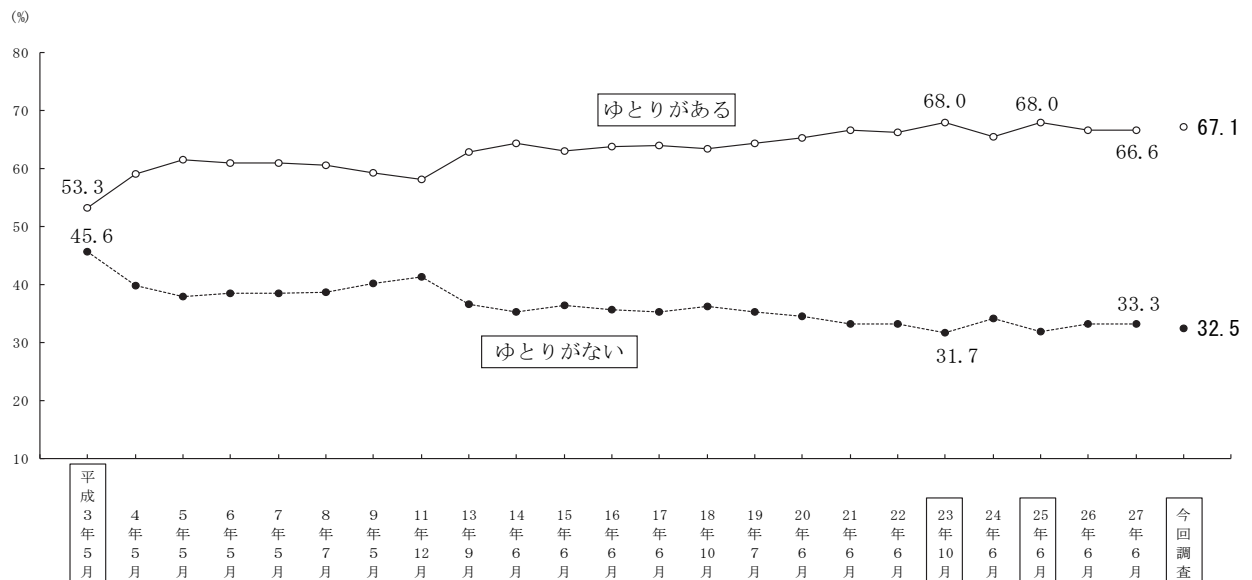
(6) 時間のゆとりの有無

問6 あなたは、日頃の生活の中で、休んだり、好きなことをしたりする時間のゆとりがありますか。それとも、仕事や家事、学業などに精一杯で時間のゆとりがありませんか。この中から1つお答えください。

	平成 28 年 7 月	(参考) 平成 27 年 6 月
・ゆとりがある (小計)	67.1%	66.6%
・かなりゆとりがある	21.1%	18.9%
・ある程度ゆとりがある	45.9%	47.7%
・ゆとりがない (小計)	32.5%	33.3%
・あまりゆとりがない	23.3%	24.5%
・ほとんどゆとりがない	9.2%	8.8%



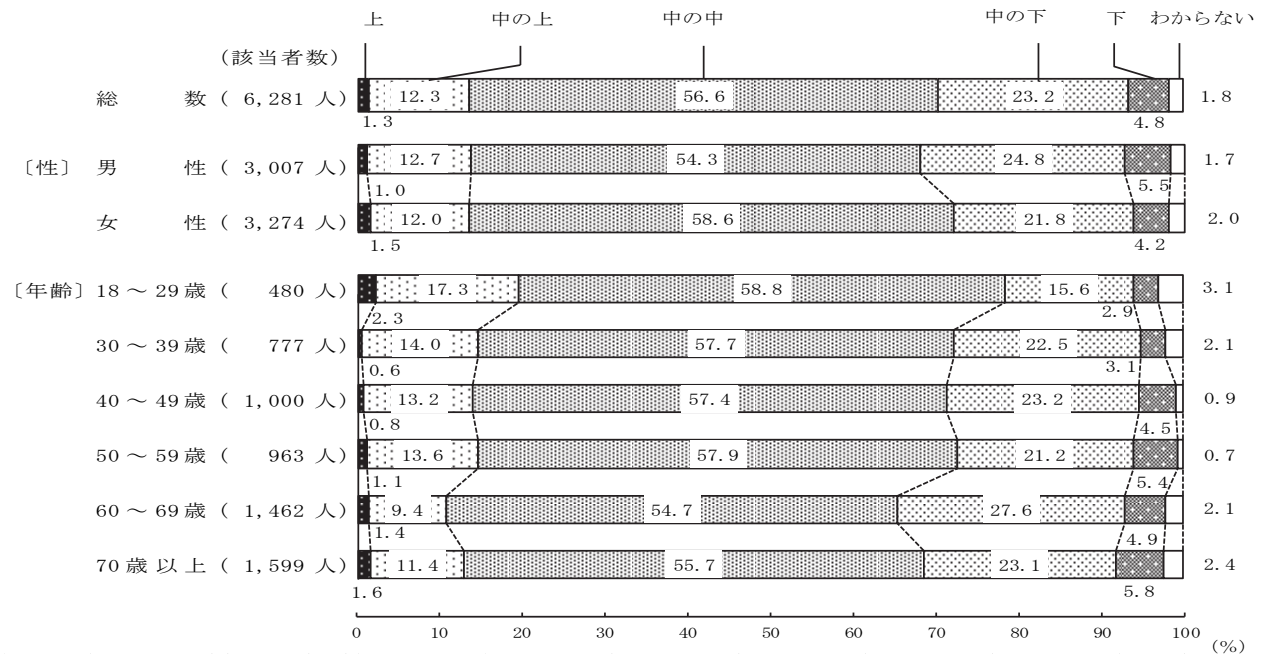
参考：時間のゆとりの有無 (時系列)



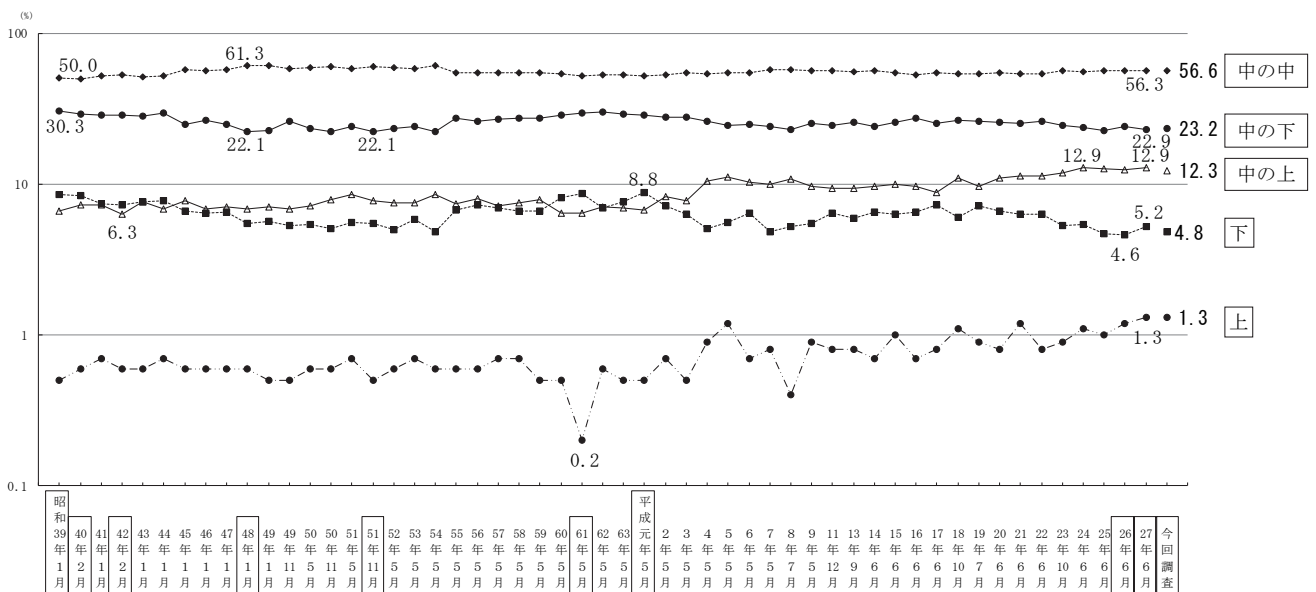
(7) 生活の程度

問7 お宅の生活の程度は、世間一般からみて、どうですか。この中から1つお答えください。

	平成 28 年 7 月	(参考) 平成 27 年 6 月
・ 上	1.3%	1.3%
・ 中の上	12.3%	12.9%
・ 中の中	56.6%	56.3%
・ 中の下	23.2%	22.9%
・ 下	4.8%	5.2%



参考：生活の程度（時系列）



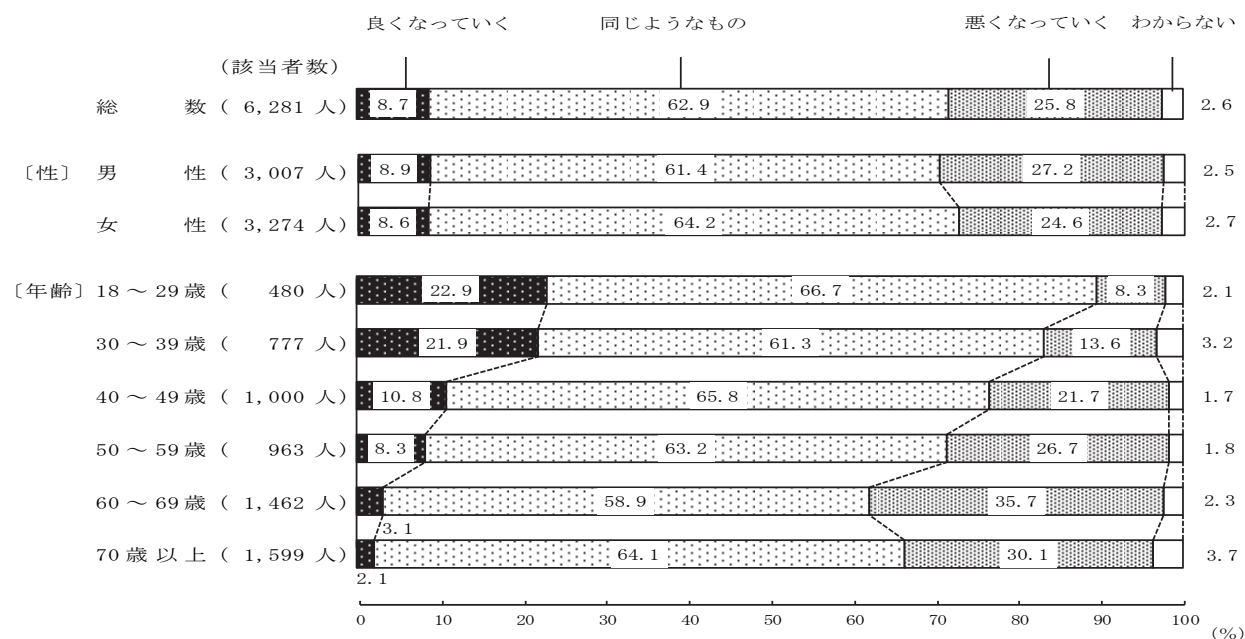
(注1) グラフの縦軸は対数目盛

(注2) 昭和42年2月調査から昭和44年1月調査までは対象者が世帯主、家事担当者。

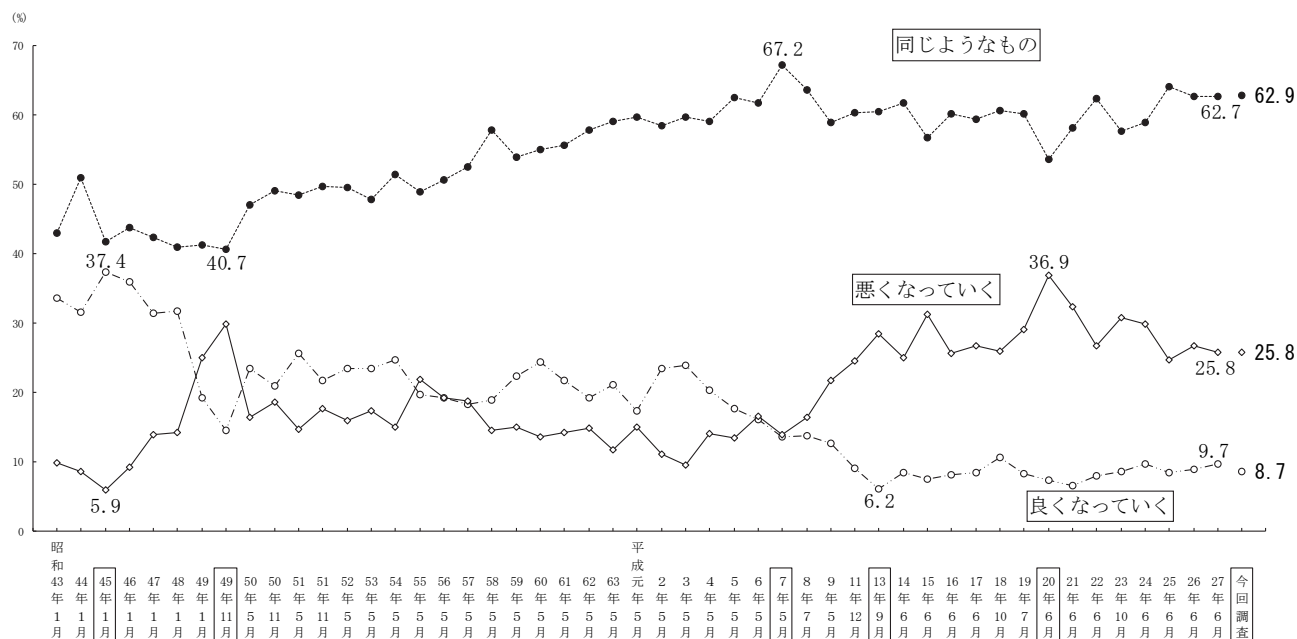
2 今後の生活について
 (1) 今後の生活の見通し

問8 お宅の生活は、これから先、どうなっていくと思いますか。この中から1つお答えください。

	平成 28 年 7 月	(参考) 平成 27 年 6 月
・良くなっていく	8.7%	9.7%
・同じようなもの	62.9%	62.7%
・悪くなっていく	25.8%	25.8%



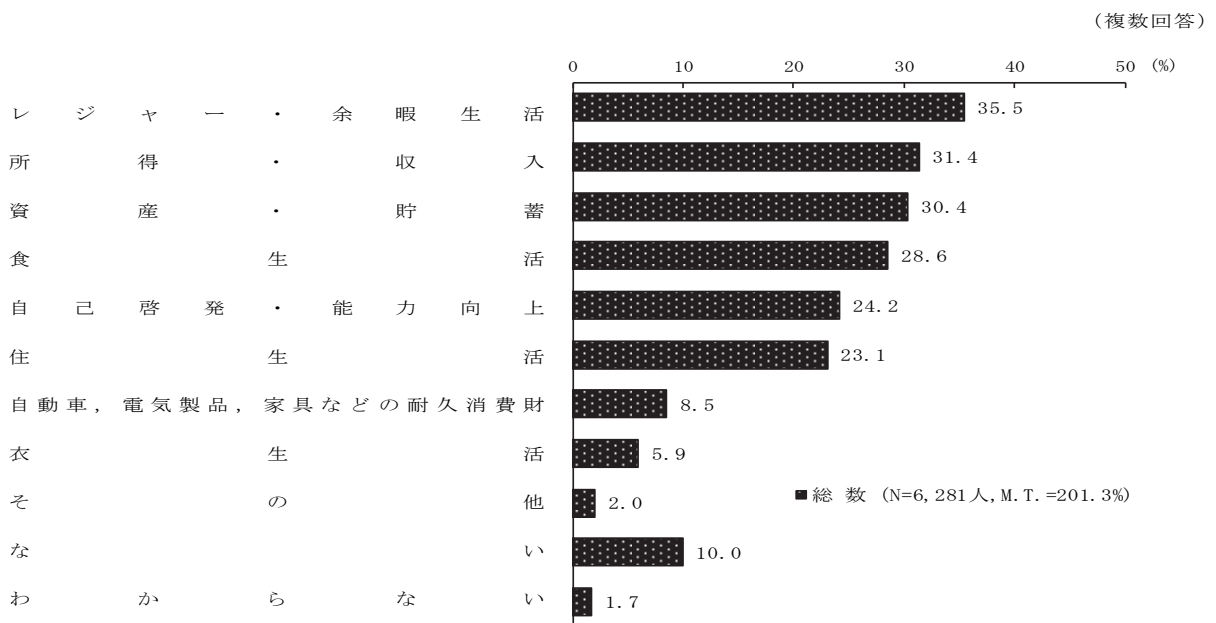
参考：今後の生活の見通し（時系列）



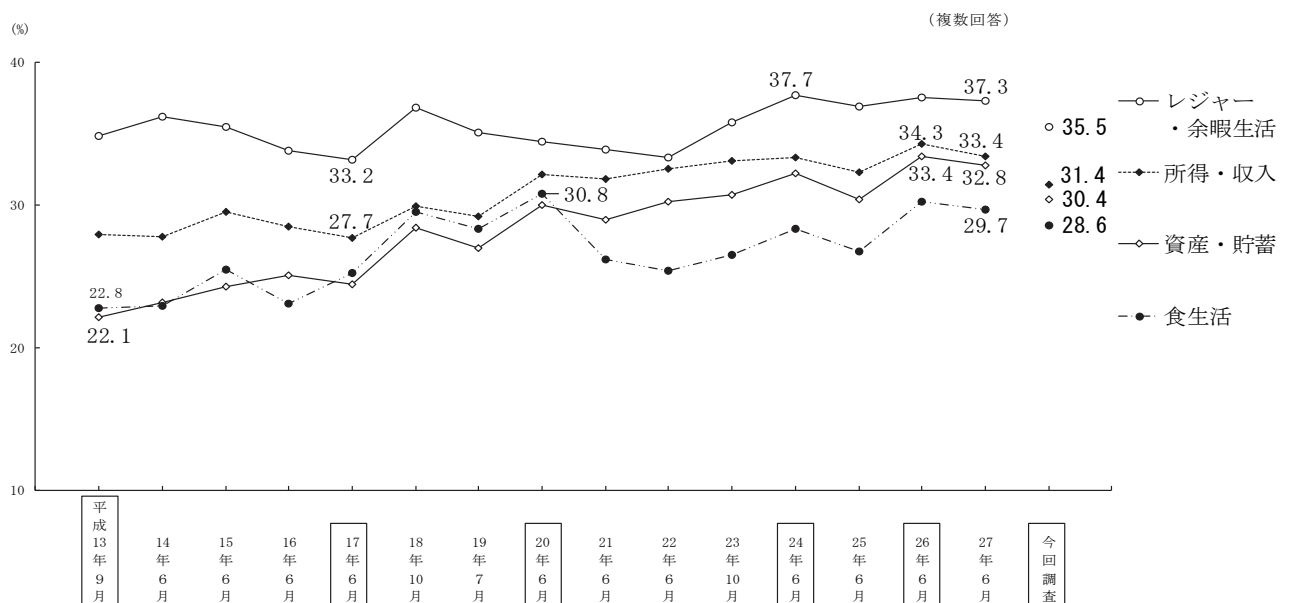
(2) 今後の生活の力点

問9 あなたは、今後の生活において、特にどのような面に力を入れたいと思いますか。この中からいくつでもあげてください。(複数回答)

	(上位4項目)	
	平成28年7月	(参考)平成27年6月
・レジャー・余暇生活	35.5%	37.3%
・所得・収入	31.4%	33.4%
・資産・貯蓄	30.4%	32.8%
・食生活	28.6%	29.7%
・ない	10.0%	7.4%



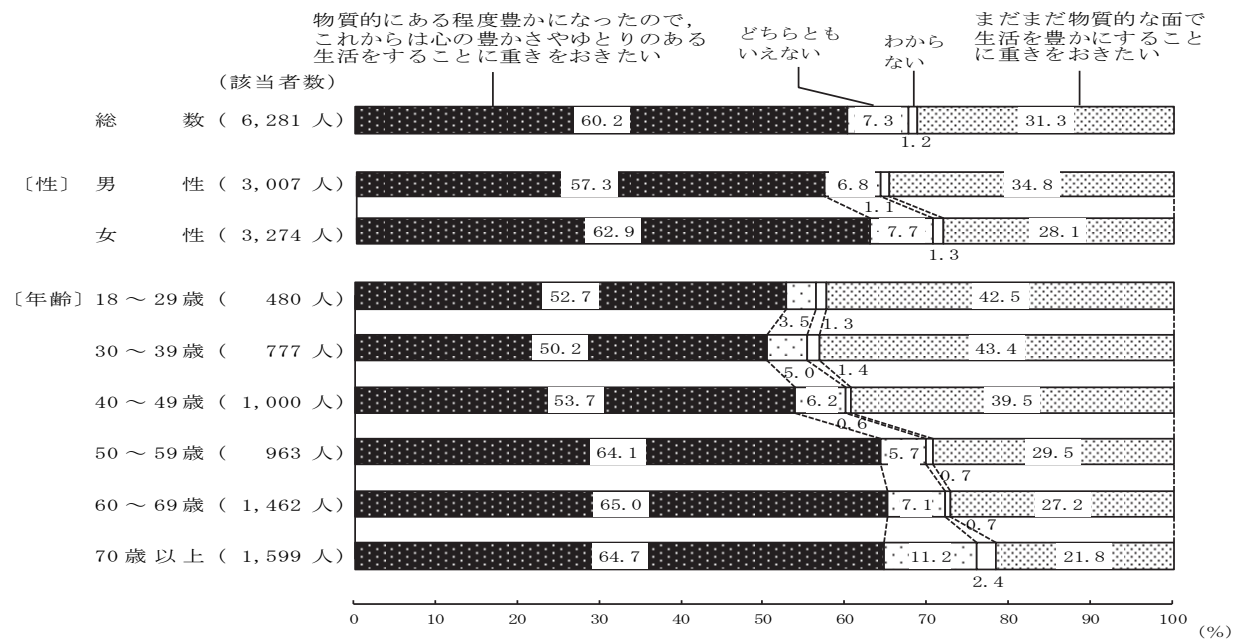
参考：今後の生活の力点（上位4項目、時系列）



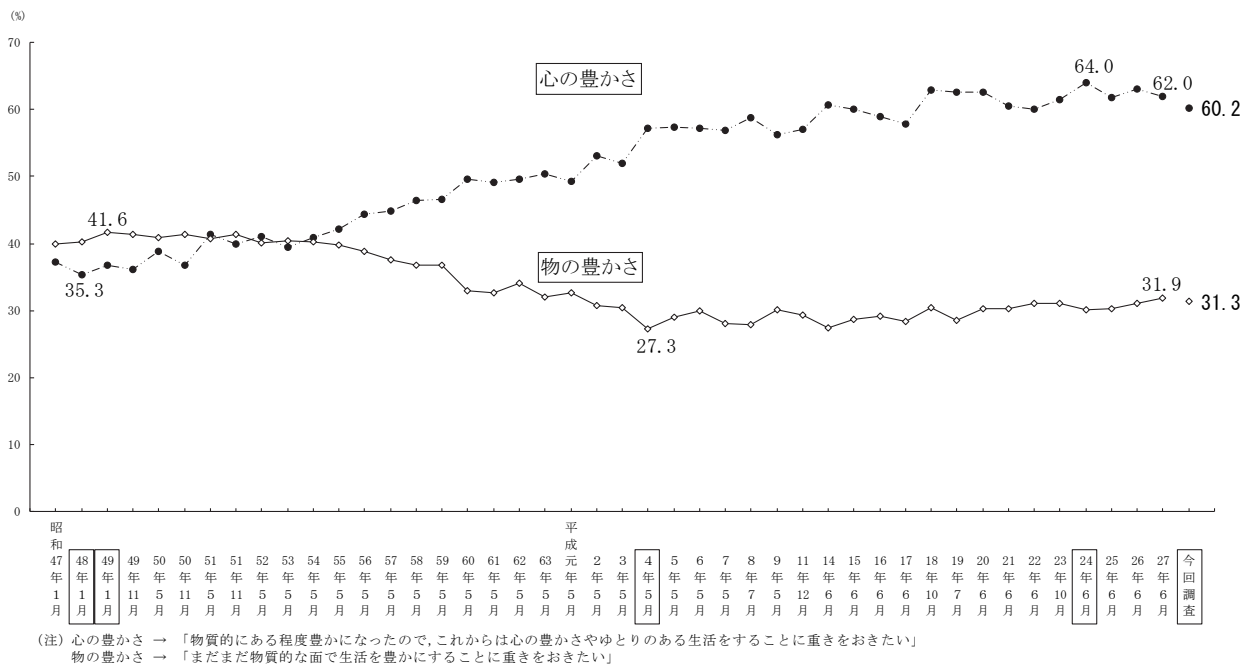
(3) これからは心の豊かさか、まだ物の豊かさか

問10 今後の生活において、物の豊かさか心の豊かさかに関して、次のような2つの考え方のうち、あなたの考え方に近いのはどちらでしょうか。

- ・物質的にある程度豊かになったので、これからは心の豊かさやゆとりのある生活をするに重きをおきたい
 - ・まだまだ物質的な面で生活を豊かにすることに重きをおきたい
- 平成 28 年 7 月 (参考) 平成 27 年 6 月
- 60.2% 62.0%
- 31.3% 31.9%



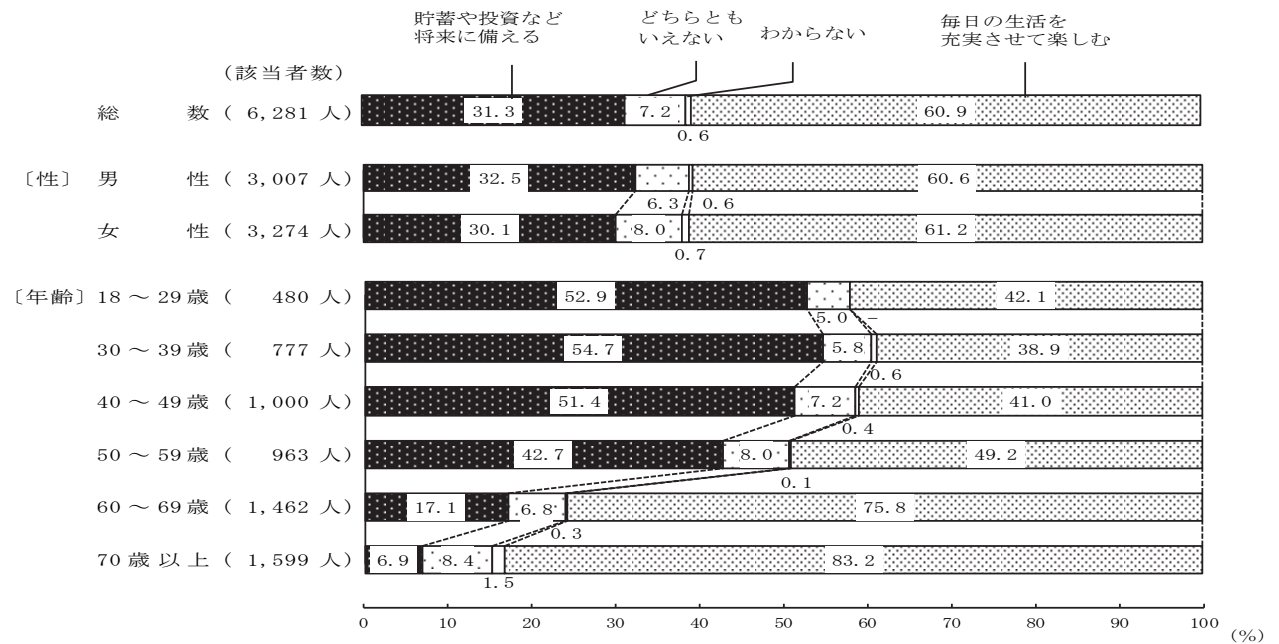
参考：これからは心の豊かさか、まだ物の豊かさか（時系列）



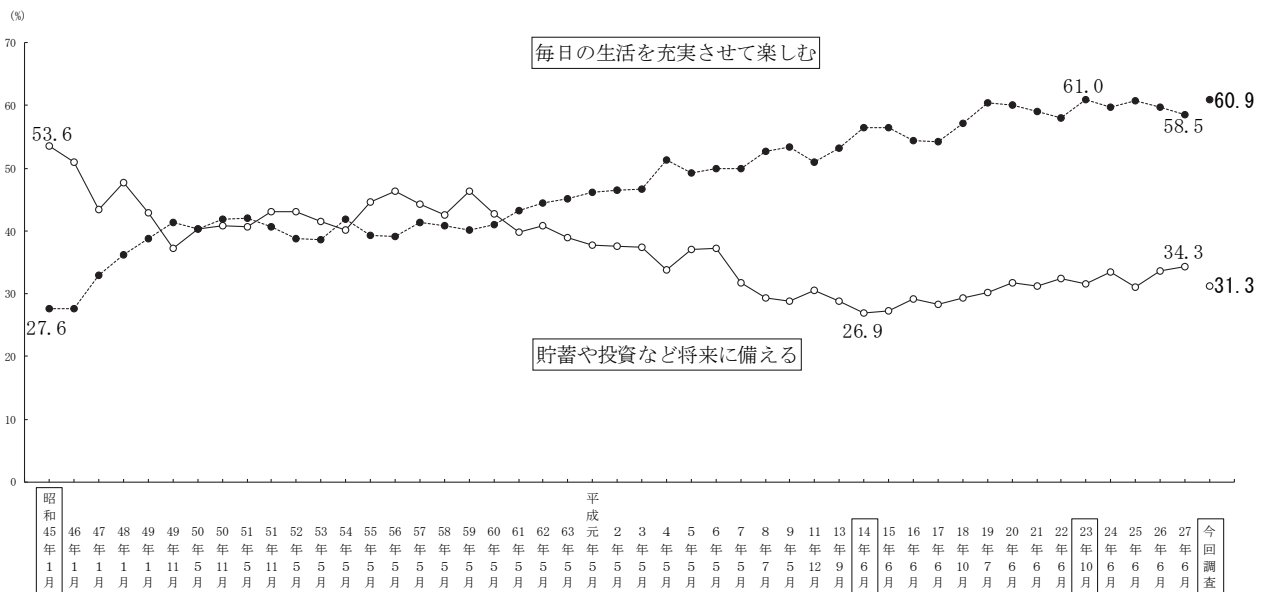
(4) 将来に備えるか、毎日の生活を充実させて楽しむか

問 1 1 あなたは、今後の生活において、貯蓄や投資など将来に備えることに力を入れたいと思いますか。それとも毎日の生活を充実させて楽しむことに力を入れたいと思いますか。

	平成 28 年 7 月	(参考) 平成 27 年 6 月
・貯蓄や投資など将来に備える	31.3%	34.3%
・毎日の生活を充実させて楽しむ	60.9%	58.5%



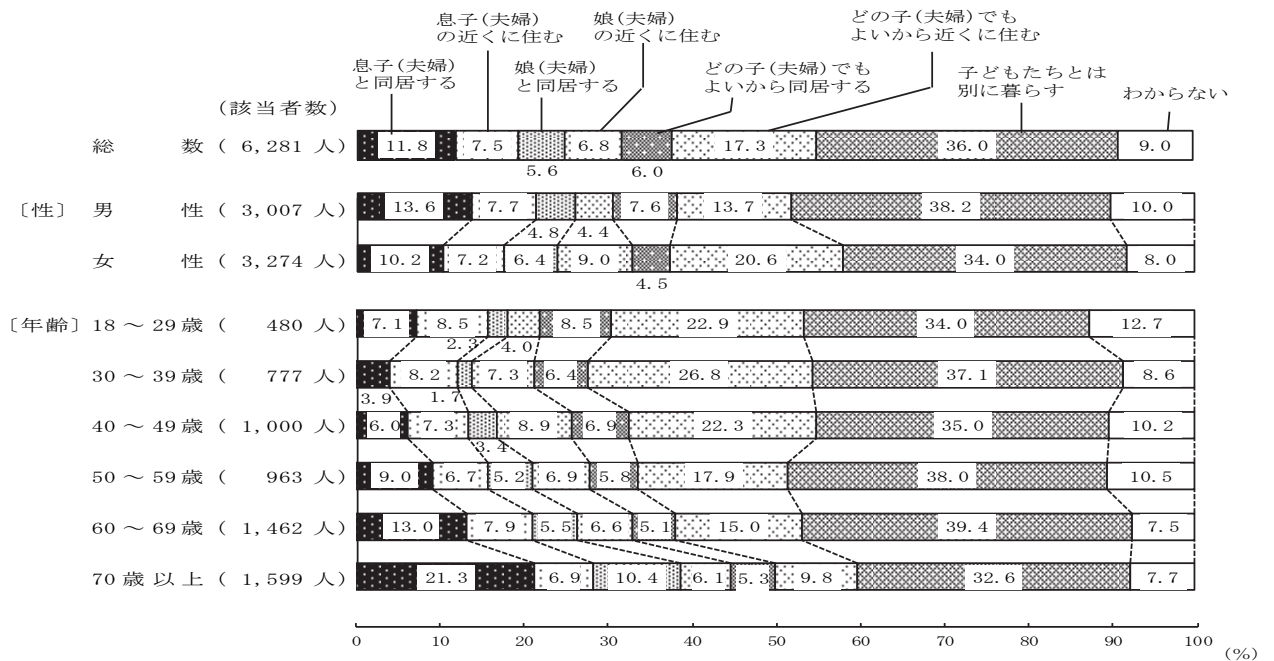
参考：将来に備えるか、毎日の生活を充実させて楽しむか（時系列）



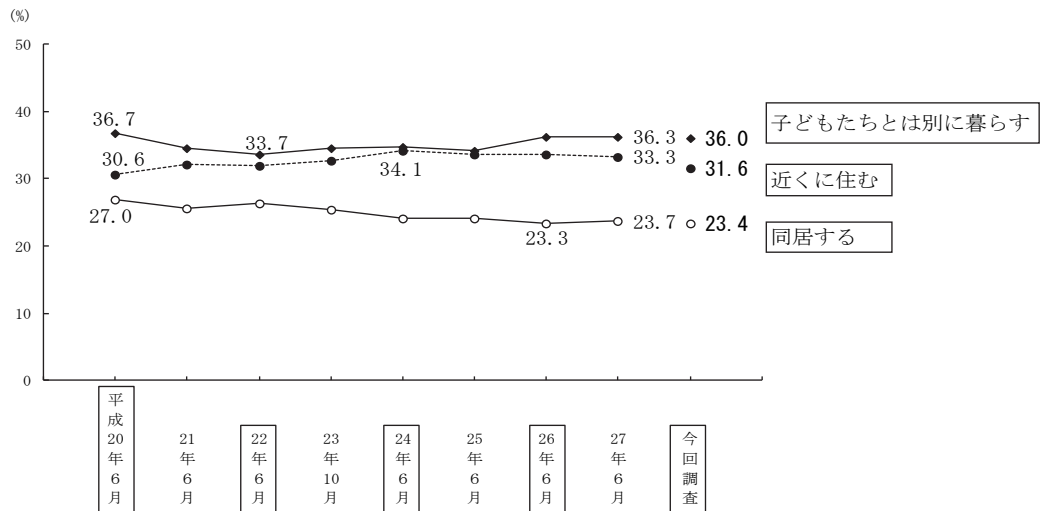
(5) 老後は誰とどのように暮らすのがよいか

問12 あなたは、一般的に、老後は誰とどのように暮らすのがよいと思いますか。あなたの考え方に近いものをこの中から1つお答えください。

	平成28年7月	(参考) 平成27年6月
・息子(夫婦)と同居する	11.8%	11.9%
・息子(夫婦)の近くに住む	7.5%	7.8%
・娘(夫婦)と同居する	5.6%	5.8%
・娘(夫婦)の近くに住む	6.8%	7.2%
・どの子(夫婦)でもよいから同居する	6.0%	6.0%
・どの子(夫婦)でもよいから近くに住む	17.3%	18.3%
・子どもたちとは別に暮す	36.0%	36.3%



参考：老後は誰とどのように暮らすのがよいか（時系列）



(注) 同居する → 「息子(夫婦)と同居する」+「娘(夫婦)と同居する」
 + 「どの子(夫婦)でもよいから同居する」
 近くに住む → 「息子(夫婦)の近くに住む」+「娘(夫婦)の近くに住む」
 + 「どの子(夫婦)でもよいから近くに住む」

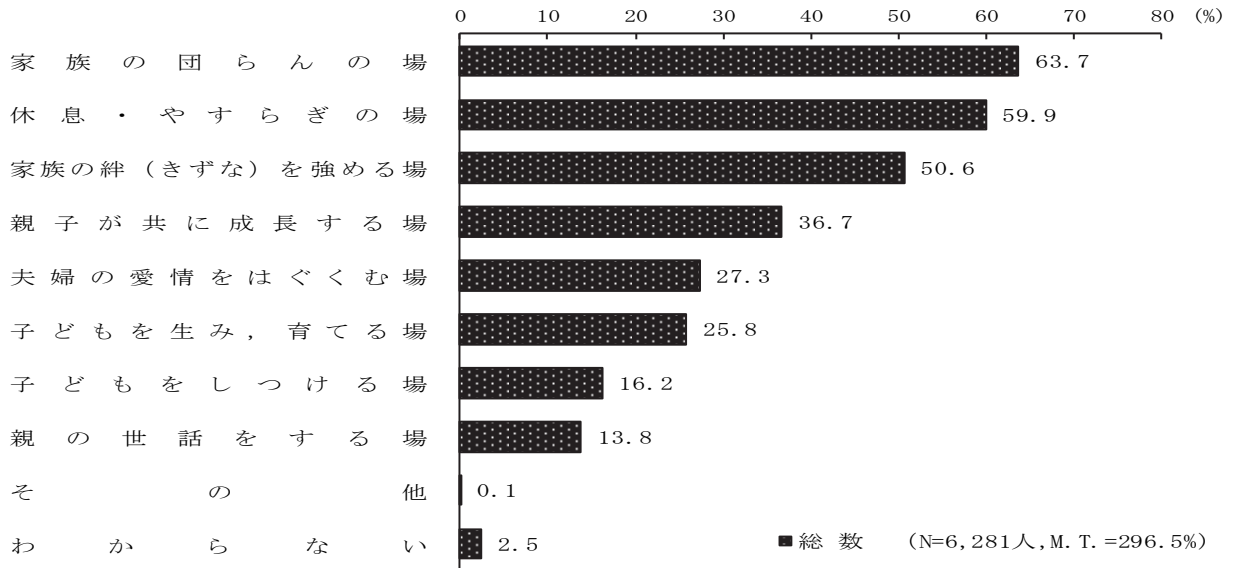
3 生き方、考え方について

(1) 家庭の役割

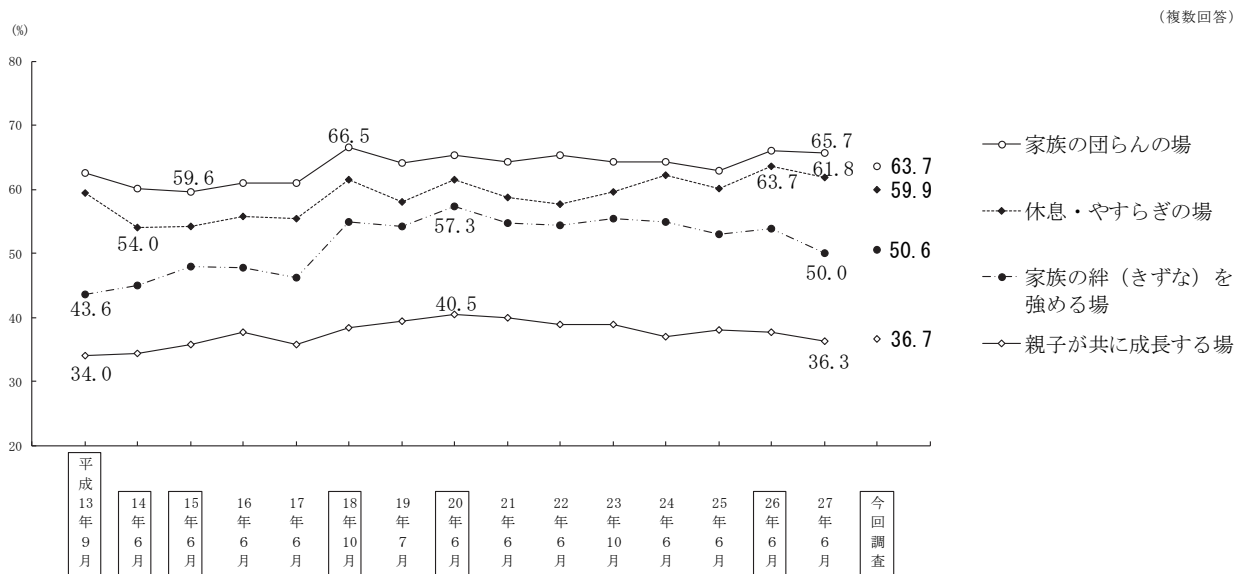
問13 あなたにとって家庭はどのような意味をもっていますか。この中からいくつでもあげてください。(複数回答)

	平成28年7月	(参考) 平成27年6月
・家族団らんの場合	63.7%	65.7%
・休息・やすらぎの場合	59.9%	61.8%
・家族の絆(きずな)を強める場合	50.6%	50.0%
・親子が共に成長する場合	36.7%	36.3%

(複数回答)



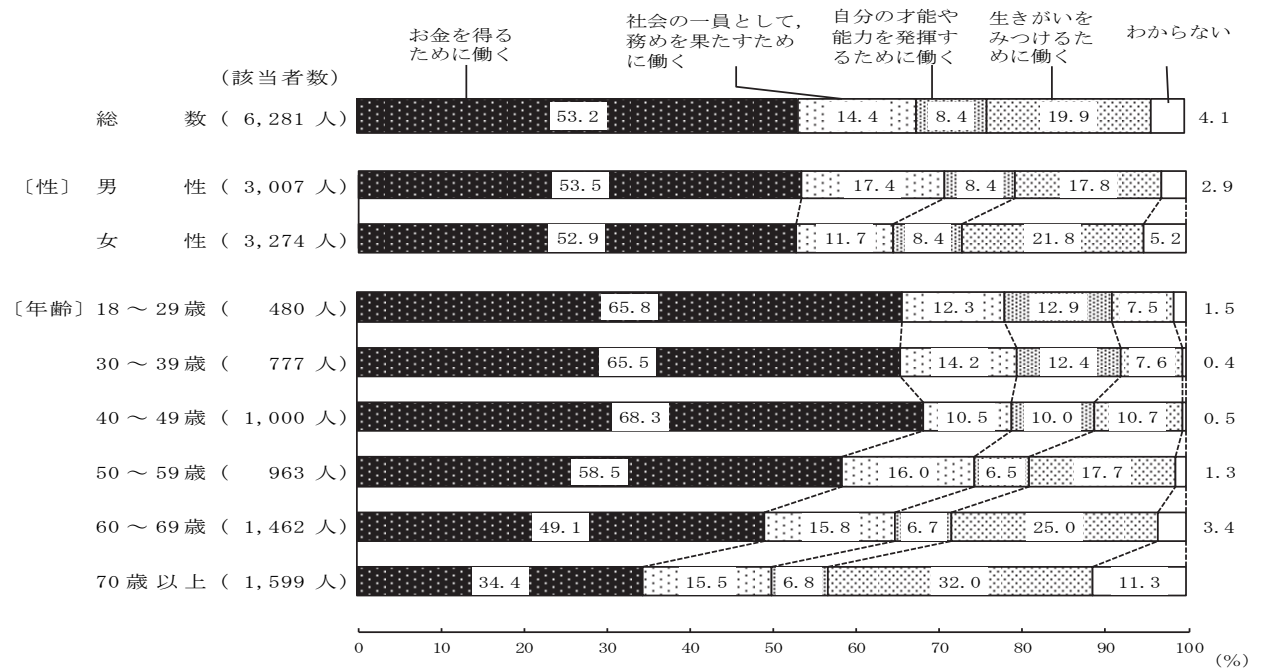
参考：家庭の役割（上位4項目、時系列）



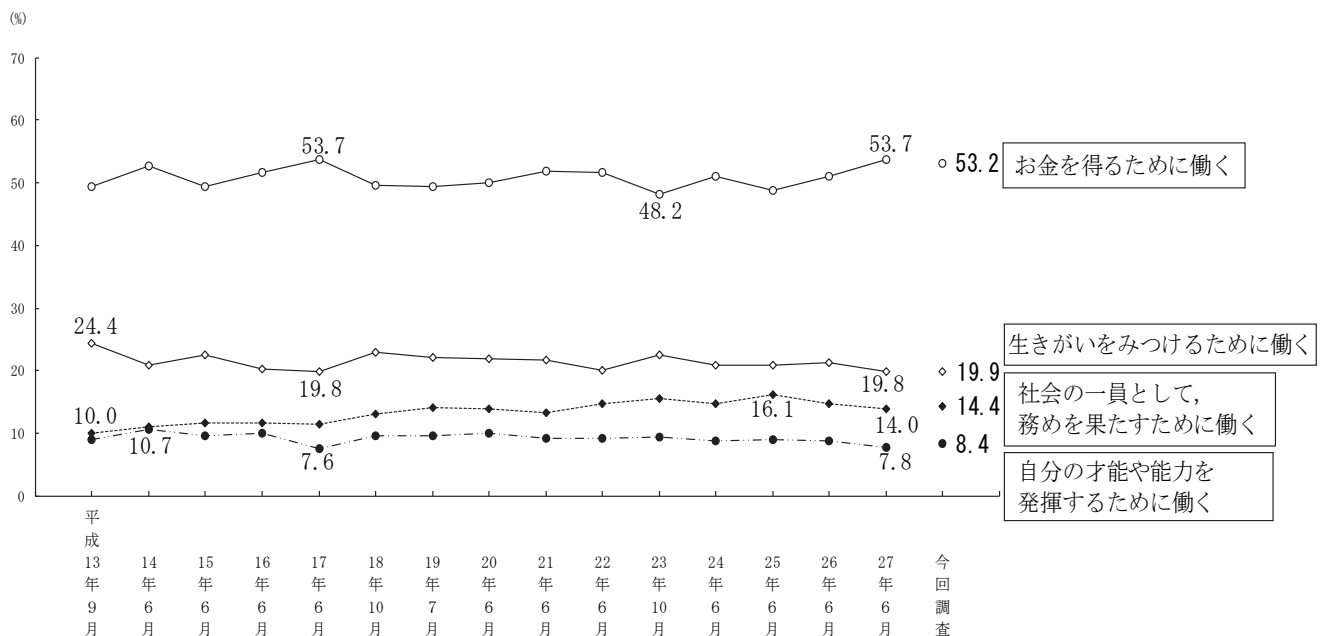
(2) 働く目的は何か

問14 あなたが働く目的は何ですか。あなたの考え方に近いものをこの中から1つお答えください。

	平成28年7月	(参考) 平成27年6月
・お金を得るために働く	53.2%	53.7%
・社会の一員として、務めを果たすために働く	14.4%	14.0%
・自分の才能や能力を発揮するために働く	8.4%	7.8%
・生きがいをみつけるために働く	19.9%	19.8%



参考：働く目的は何か（時系列）

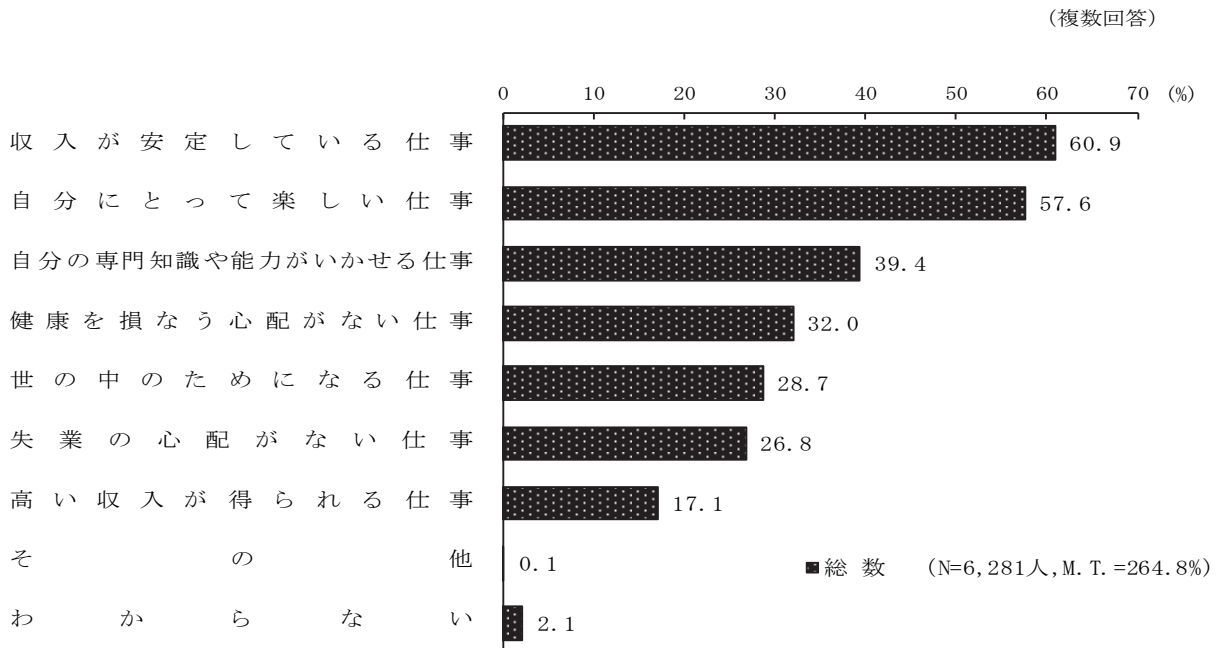


(3) どのような仕事が理想的だと思うか

問15 世の中には、いろいろな仕事がありますが、あなたにとってどのような仕事が理想的だと思いますか。この中からいくつでもあげてください。(複数回答)

(上位4項目)

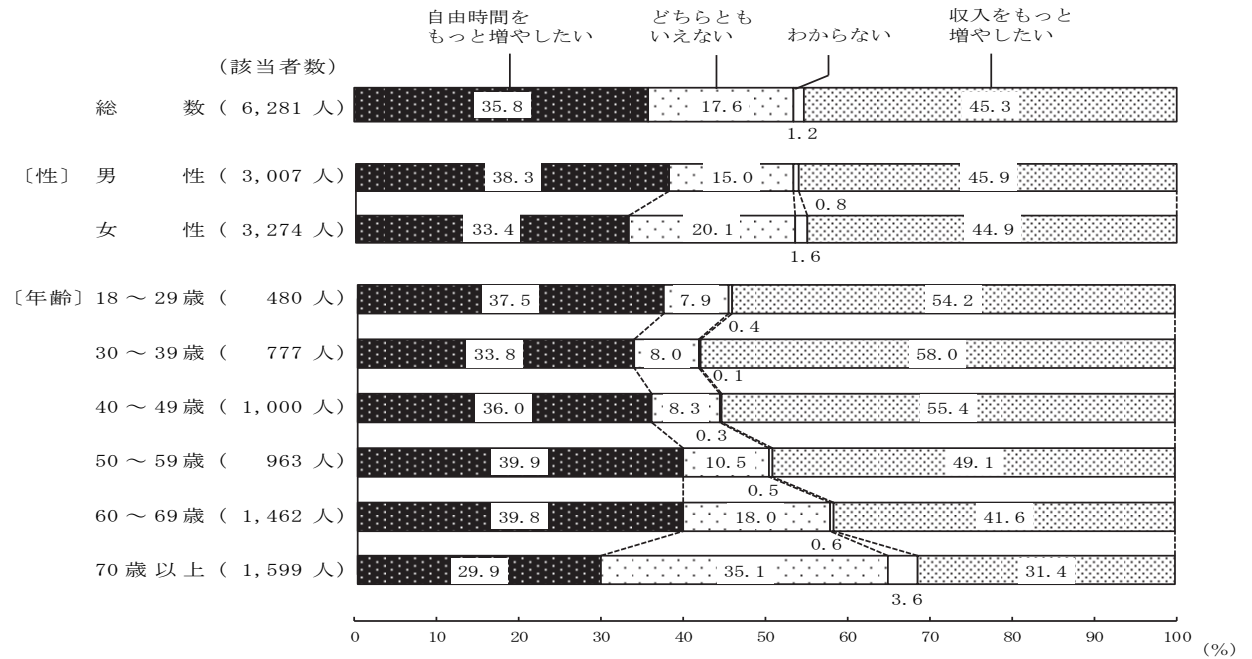
	平成28年7月	(参考)平成27年6月
・収入が安定している仕事	60.9%	60.5%
・自分にとって楽しい仕事	57.6%	60.3%
・自分の専門知識や能力がいかせる仕事	39.4%	40.2%
・健康を損なう心配がない仕事	32.0%	31.9%



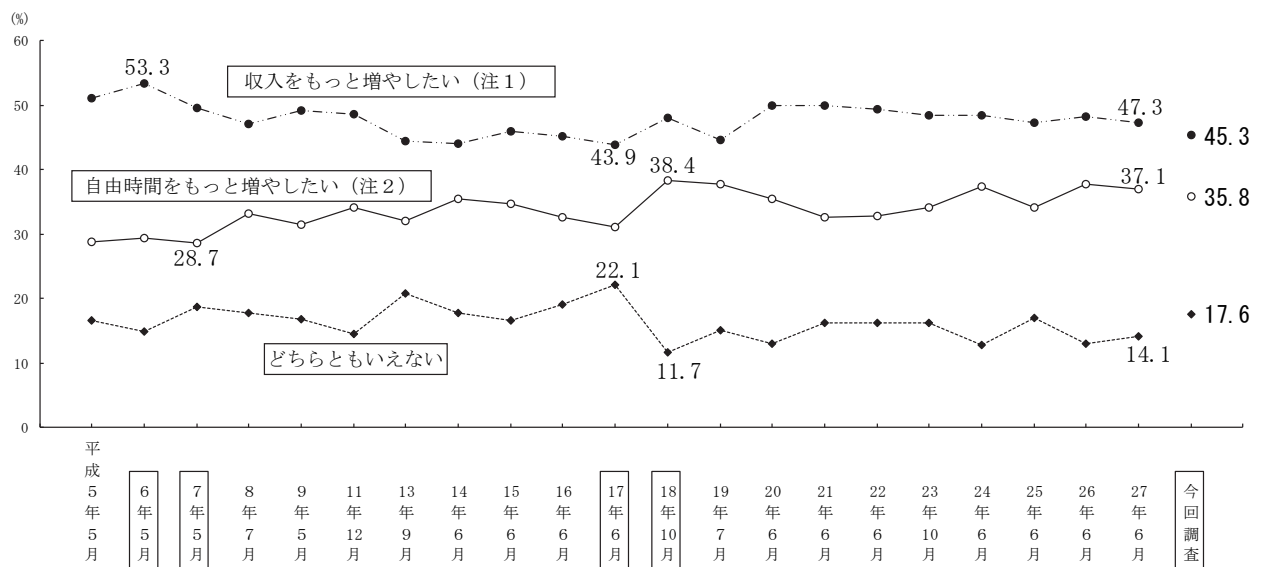
(4) 収入と自由時間についての考え方

問16 あなたは、収入と自由時間について、自由時間をもっと増やしたいと思いませんか、それとも、収入をもっと増やしたいと思いませんか。

	平成28年7月	(参考) 平成27年6月
・自由時間をもっと増やしたい	35.8%	37.1%
・収入をもっと増やしたい	45.3%	47.3%
・どちらともいえない	17.6%	14.1%



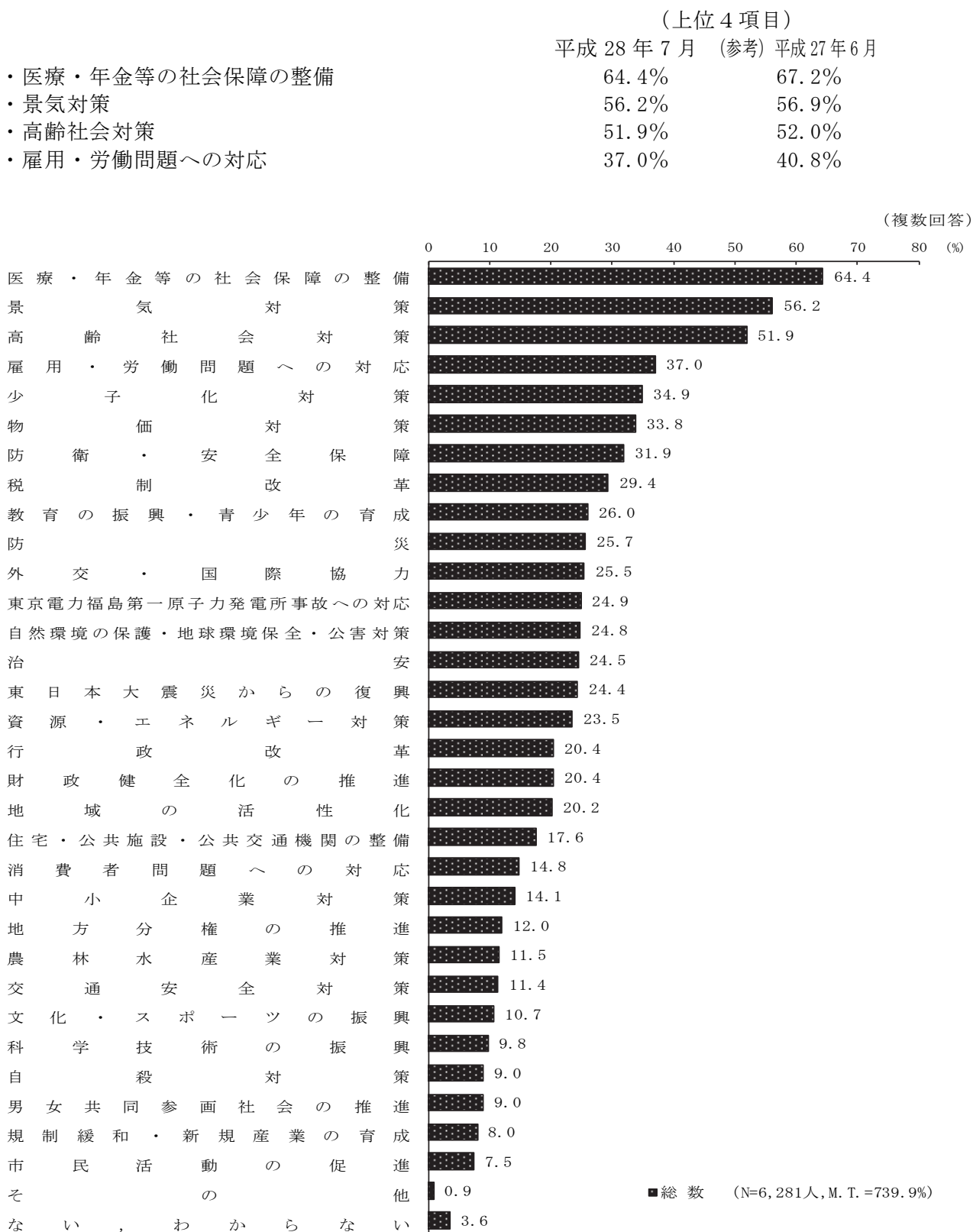
参考：収入と自由時間についての考え方（時系列）



(注1) 平成11年12月調査までは、「自由時間は現在のままでも、収入をもっと増やしたい」となっている。
 (注2) 平成11年12月調査までは、「収入は現在のままでも、自由時間をもっと増やしたい」となっている。

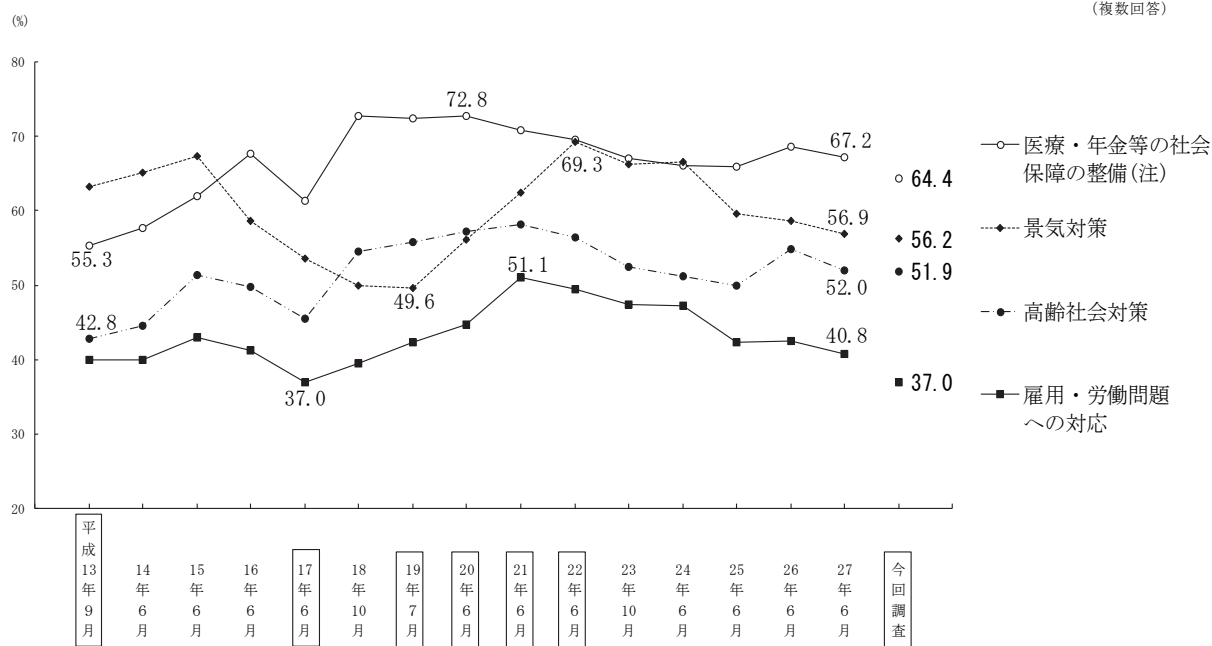
4 政府に対する要望について

問17 あなたは、今後、政府はどのようなことに力を入れるべきだと思いますか。この中からいくつかでもあげてください。(複数回答)



参考：政府に対する要望（上位4項目、時系列）

（複数回答）



（注）平成21年6月調査までは、「医療・年金等の社会保障構造改革」となっている。