

「水循環に関する世論調査」の概要

平成 26 年 9 月 4 日
内閣府政府広報室

調査概要 調査対象 全国 20 歳以上の日本国籍を有する者 3,000 人
有効回収数(率) 1,834 人 (61.1%)
調査時期 平成 26 年 7 月 24 日～8 月 3 日
調査方法 調査員による個別面接聴取

調査目的 水循環に関する国民の意識を調査し、今後の施策の参考とする。

調査項目

- 1 水と関わる豊かな暮らし
- 2 水道の水源の認知度
- 3 下水道の排水先の認知度
- 4 水の使い方
- 5 雨水・再生水の利用について
- 6 雨水貯留浸透施設の導入について

<お願い>

本資料の内容を引用された場合、その掲載部分の写しを
下記宛にご送付ください。

内閣府大臣官房政府広報室
世論調査担当

〒100-8914 東京都千代田区永田町 1-6-1
電話 03(3581)0070
FAX 03(3580)1186

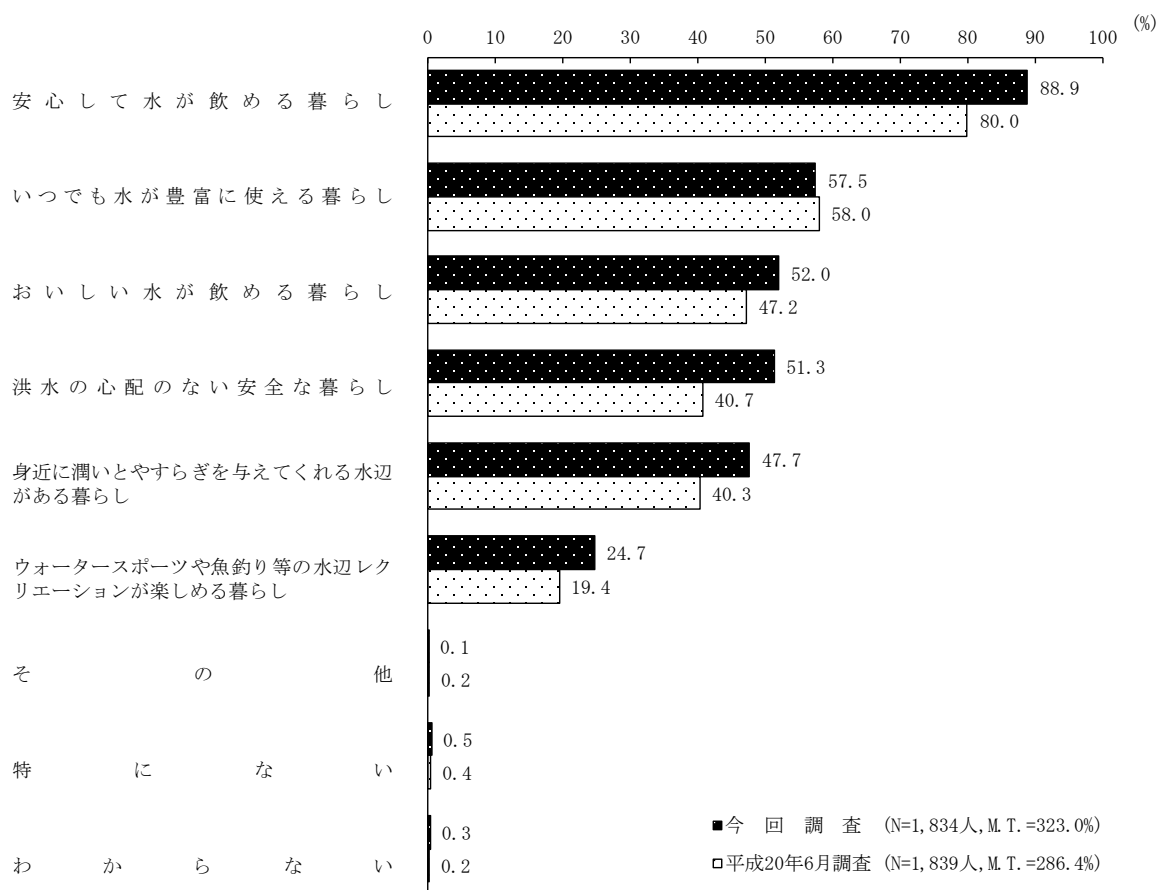
1 水環境に関する意識

(1) 水と関わる豊かな暮らし

(複数回答, 上位 4 項目)

| | 平成 20 年 6 月 | | 平成 26 年 7 月 |
|------------------|-------------|---|-------------|
| ・安心して水が飲める暮らし | 80.0% | → | 88.9% (増) |
| ・いつでも水が豊富に使える暮らし | 58.0% | → | 57.5% |
| ・おいしい水が飲める暮らし | 47.2% | → | 52.0% (増) |
| ・洪水の心配のない安全な暮らし | 40.7% | → | 51.3% (増) |

(複数回答)



[参考] 水と関わる豊かな暮らし

(複数回答)

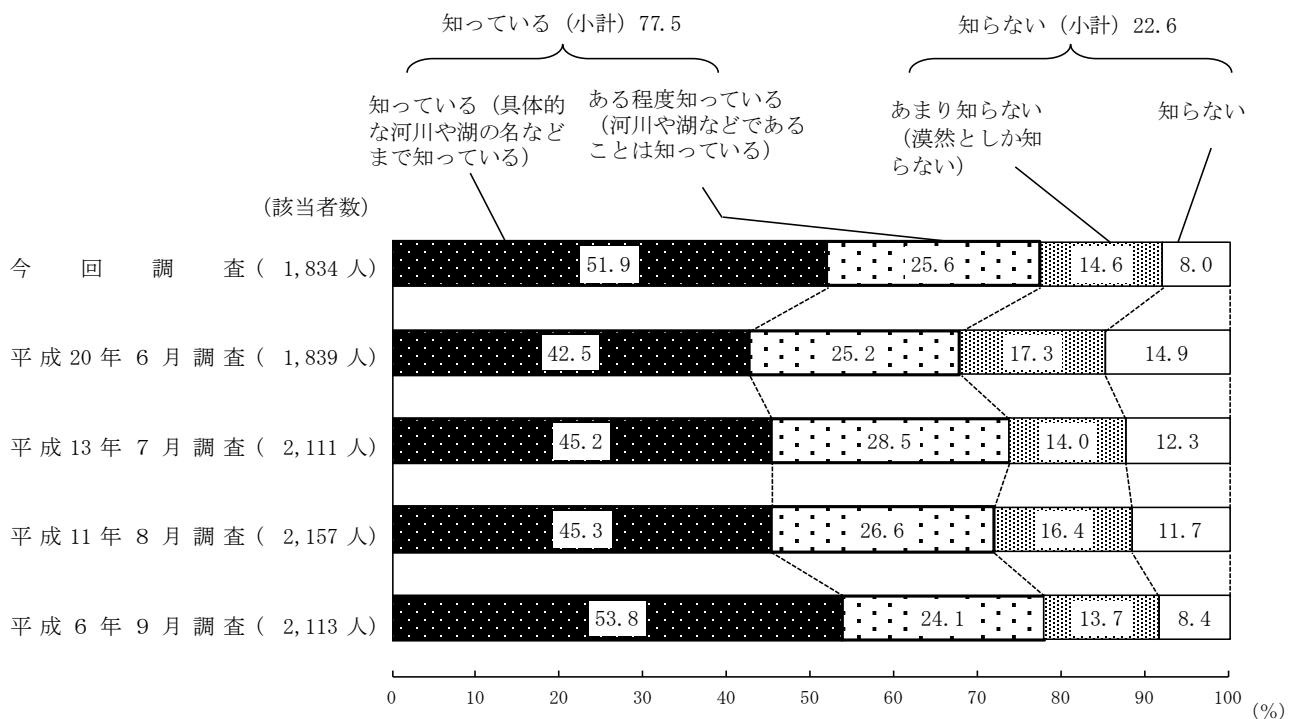
| | 該 当 者 数 | 安 心 し て 水 が 飲 め る 暮 ら し | い つ で も 水 が 豊 富 に 使 え る 暮 ら し | お い し い 水 が 飲 め る 暮 ら し | 洪 水 の 心 配 の な い 安 全 な 暮 ら し | 身 近 に 潤 い と や す ら ぎ を 与 え て く れ る 水 辺 が あ る 暮 ら し | ウ オ ー タ ー リ エ ー シ ョ ン が 楽 し め る 暮 ら し 等 の 水 辺 レ ク リ エ ー シ ョ ン が あ る 暮 ら し | そ の 他 | 特 に な い | わ か ら な い | 計 (M.T.) |
|------------------|------------------|--|---|--|--|---|---|-------------|------------------|-----------------------|-------------|
| | 人 | % | % | % | % | % | % | % | % | % | % |
| 今 回 調 査 | 1,834 | 88.9 | 57.5 | 52.0 | 51.3 | 47.7 | 24.7 | 0.1 | 0.5 | 0.3 | 323.0 |
| 平 成 20 年 6 月 調 査 | 1,839 | 80.0 | 58.0 | 47.2 | 40.7 | 40.3 | 19.4 | 0.2 | 0.4 | 0.2 | 286.4 |
| 平 成 13 年 7 月 調 査 | 2,111 | 75.3 | 56.6 | 47.3 | 34.5 | 34.8 | 17.8 | 0.2 | 1.0 | 0.8 | 268.4 |
| 平 成 6 年 9 月 調 査 | 2,113 | 72.8 | 47.5 | 43.3 | ※ | 45.0 | 21.3 | - | 1.7 | 0.8 | 241.8 |
| 平 成 2 年 7 月 調 査 | 2,250 | ※ | 55.0 | 64.5 | ※ | 38.8 | 17.1 | 0.3 | 2.1 | 1.3 | 187.8 |

※：調査をしていない項目

2 水の利用に関する意識

(1) 水道の水源の認知度

| | 平成 20 年 6 月 | | 平成 26 年 7 月 |
|--------------------------------|-------------|---|-------------|
| ・知っている (小計) | 67.8% | → | 77.5% (増) |
| ・知っている (具体的な河川や湖の名などまで知っている) | 42.5% | → | 51.9% (増) |
| ・ある程度知っている (河川や湖などであることは知っている) | 25.2% | → | 25.6% |
| ・知らない (小計) | 32.2% | → | 22.6% (減) |
| ・あまり知らない (漠然としか知らない) | 17.3% | → | 14.6% |
| ・知らない | 14.9% | → | 8.0% (減) |

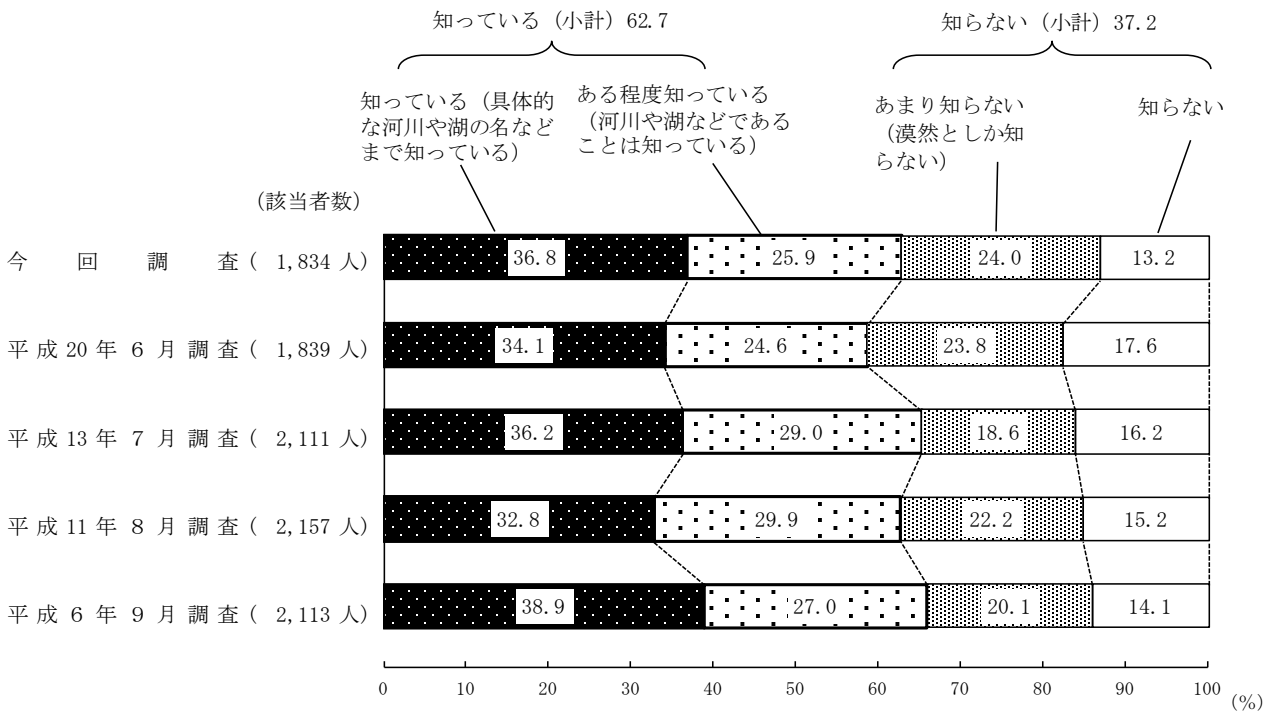


[参考] 水道の水源の認知度

| | 該 当 者 数 | 知 つ て (小計) る | 知 | 知 | 知 | 知 | 知 |
|------------------|------------------|------------------------------|--|--|--|----------------------------|--|
| | | | る (や湖 の 名 な ど ま で 知 つ て い る) | て い る (や湖 な ど で あ る こ と は 知 つ て い る) | あ る 程 度 知 つ て い る (河 川 な ど に あ る こ と は 知 つ て い る) | な い (小 計) | あ ま り 知 ら な い (漠 然 と し て い る) |
| | 人 | % | % | % | % | % | % |
| 今 回 調 査 | 1,834 | 77.5 | 51.9 | 25.6 | 22.6 | 14.6 | 8.0 |
| 平 成 20 年 6 月 調 査 | 1,839 | 67.8 | 42.5 | 25.2 | 32.2 | 17.3 | 14.9 |
| 平 成 13 年 7 月 調 査 | 2,111 | 73.7 | 45.2 | 28.5 | 26.3 | 14.0 | 12.3 |
| 平 成 11 年 8 月 調 査 | 2,157 | 71.9 | 45.3 | 26.6 | 28.1 | 16.4 | 11.7 |
| 平 成 6 年 9 月 調 査 | 2,113 | 77.9 | 53.8 | 24.1 | 22.1 | 13.7 | 8.4 |

(2) 下水道の排水先の認知度

| | 平成 20 年 6 月 | → | 平成 26 年 7 月 |
|--------------------------------|-------------|---|-------------|
| ・知っている (小計) | 58.7% | | 62.7% |
| ・知っている (具体的な河川や湖の名などまで知っている) | 34.1% | | 36.8% |
| ・ある程度知っている (河川や湖などであることは知っている) | 24.6% | | 25.9% |
| ・知らない (小計) | 41.3% | | 37.2% |
| ・あまり知らない (漠然としか知らない) | 23.8% | | 24.0% |
| ・知らない | 17.6% | | 13.2% |

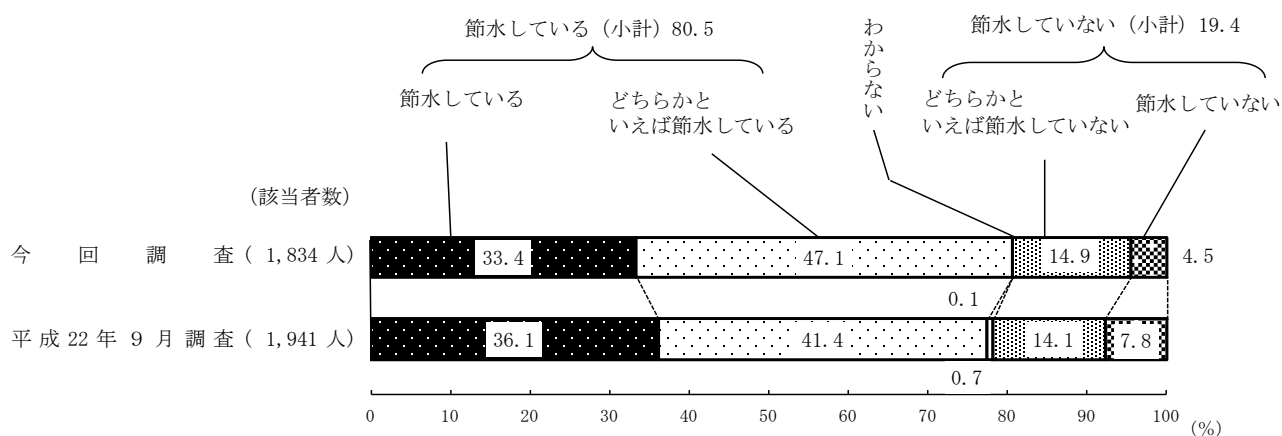


[参考] 下水道の排水先の認知度

| | 該 当 者 数 | 知 っ て | | | 知 ら な い | | |
|------------------|------------------|-------------|---|--|------------------|--|------------------|
| | | (小計) る | る や 湖 の 名 な ど ま で 知 っ て い る (知 っ て い る 名 な ど ま で 知 っ て い る 河 川) | て い る (知 っ て い る 河 川) | (小計) い | か あ ま り 知 ら な い (漠 然 と し) | 知 ら な い |
| | 人 | % | % | % | % | % | % |
| 今 回 調 査 | 1,834 | 62.7 | 36.8 | 25.9 | 37.2 | 24.0 | 13.2 |
| 平 成 20 年 6 月 調 査 | 1,839 | 58.7 | 34.1 | 24.6 | 41.3 | 23.8 | 17.6 |
| 平 成 13 年 7 月 調 査 | 2,111 | 65.2 | 36.2 | 29.0 | 34.8 | 18.6 | 16.2 |
| 平 成 11 年 8 月 調 査 | 2,157 | 62.7 | 32.8 | 29.9 | 37.3 | 22.2 | 15.2 |
| 平 成 6 年 9 月 調 査 | 2,113 | 65.9 | 38.9 | 27.0 | 34.1 | 20.1 | 14.1 |

(3) 水の使い方

| | 平成 22 年 9 月 | | 平成 26 年 7 月 |
|-------------------|-------------|---|-------------|
| ・ 節水している (小計) | 77.4% | → | 80.5% (増) |
| ・ 節水している | 36.1% | → | 33.4% |
| ・ どちらかといえば節水している | 41.4% | → | 47.1% (増) |
| ・ 節水していない (小計) | 21.8% | → | 19.4% |
| ・ どちらかといえば節水していない | 14.1% | → | 14.9% |
| ・ 節水していない | 7.8% | → | 4.5% |



[参考1] 水の使い方

| | 該 当 者 数 | 節 水 し て い る (小計) | | | 節 水 し て い な い (小計) | | | わ か ら な い |
|------------------|------------------|------------------------------------|--|---|---|---|-----------------------------|-----------------------|
| | | 節 水 し て い る | ど ち ら か と い え ば 節 水 し て い る | ど ち ら か と い え ば 節 水 し て い ない | 節 水 し て い ない | ど ち ら か と い え ば 節 水 し て い ない | 節 水 し て い ない | |
| | 人 | % | % | % | % | % | % | % |
| 今 回 調 査 | 1,834 | 80.5 | 33.4 | 47.1 | 19.4 | 14.9 | 4.5 | 0.1 |
| 平 成 22 年 9 月 調 査 | 1,941 | 77.4 | 36.1 | 41.4 | 21.8 | 14.1 | 7.8 | 0.7 |

[参考2] 水の使い方

| | 該 当 者 数 | 豊 富 に 使 っ て い る (小計) | 節 水 し て い る (小計) | | 節 水 し て い な い (小計) | | 特 に 気 に し て い な い | そ の 他 | わ か ら な い | |
|------------------|------------------|--|--|---|--|--|---|-------------|-----------------------|-----|
| | | | 節 水 の こ と は 考 え ず 、 豊 富 に 使 っ て い る | 節 水 は 必 要 と 思 い な が ら も 、 豊 富 に 使 っ て い る | あ る 程 度 節 水 を し な が ら 使 っ て い る (注1) | ま め に 節 水 し て 使 っ て い る | | | | |
| | 人 | % | % | % | % | % | % | % | % | |
| 平 成 20 年 6 月 調 査 | 1,839 | 25.8 | 4.0 | 21.8 | 72.4 | 58.3 | 14.0 | 1.8 | - | - |
| 平 成 13 年 7 月 調 査 | 2,111 | 29.6 | 5.1 | 24.5 | 64.9 | 54.2 | 10.7 | 5.2 | 0.1 | 0.1 |
| 平 成 11 年 8 月 調 査 | 2,157 | 27.6 | 6.0 | 21.7 | 64.1 | 50.3 | 13.9 | 7.9 | ※ | 0.4 |
| 平 成 6 年 9 月 調 査 | 2,113 | 34.9 | 9.5 | 25.4 | 60.0 | 50.8 | 9.1 | 5.0 | ※ | 0.1 |
| 昭 和 61 年 8 月 調 査 | 2,405 | 39.6 | 12.3 | 27.3 | 51.2 | 41.5 | 9.7 | 8.9 | ※ | 0.3 |

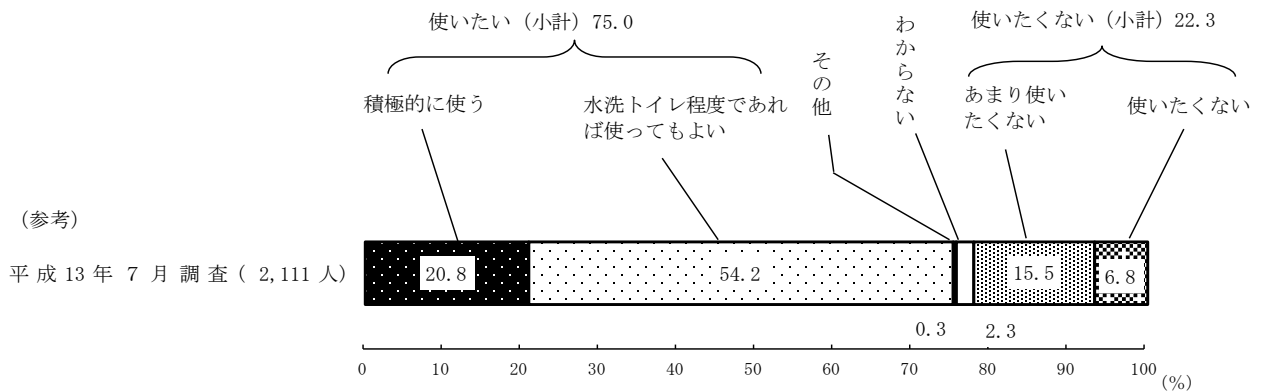
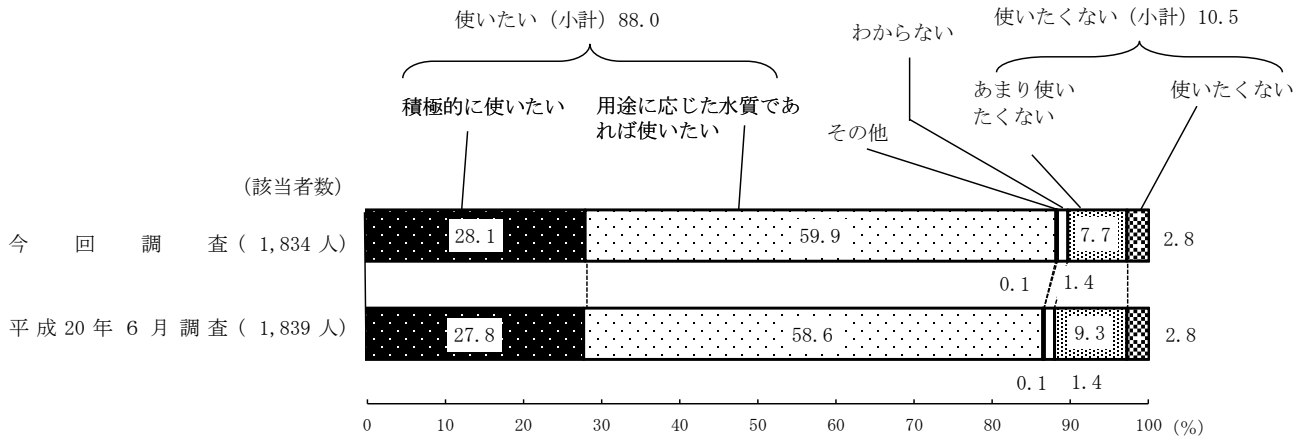
(注) 「あなたは、普段の生活で、どのような水の使い方をしてますか。この中から1つあげてください。」と聞いている。

(注1) 平成11年8月調査までは、「多少節水をしながら使っている」となっている。

※：調査をしていない項目

(4) 雨水・再生水の利用について

| | 平成 20 年 6 月 | | 平成 26 年 7 月 |
|-------------------|-------------|---|-------------|
| ・使いたい (小計) | 86.4% | → | 88.0% |
| ・積極的に使いたい | 27.8% | → | 28.1% |
| ・用途に応じた水質であれば使いたい | 58.6% | → | 59.9% |
| ・使いたくない (小計) | 12.1% | → | 10.5% |
| ・あまり使いたくない | 9.3% | → | 7.7% |
| ・使いたくない | 2.8% | → | 2.8% |



〔参考1〕 雨水・再生水の利用について

| | 該 当 者 数 | 使 いた い (小 計) | 使 いた い に 使 いた い | | 使 いた く な い (小 計) | あ ま り 使 いた く な い | | 使 いた く な い | そ の 他 | 分 か ら な い |
|---------------------------------------|------------------|--------------------------|-----------------------------------|---|------------------------------------|---------------------------------------|------------------------|------------------------|-------------|-----------------------|
| | | | 積 極 的 に 使 いた い | 使 用 途 に 応 じ た 水 質 で あ れ ば | | あ ま り 使 いた く な い | 使 いた く な い | | | |
| 今 回 調 査 | 人 1,834 | % 88.0 | % 28.1 | % 59.9 | % 10.5 | % 7.7 | % 2.8 | % 0.1 | % 1.4 | |
| 平 成 20 年 6 月 調 査 | 人 1,839 | % 86.4 | % 27.8 | % 58.6 | % 12.1 | % 9.3 | % 2.8 | % 0.1 | % 1.4 | |

〔参考2〕 雑用水の使用について

| | 該 当 者 数 | 使 いた い (小 計) | 使 いた い に 使 う | | 使 いた く な い (小 計) | あ ま り 使 いた く な い | | 使 いた く な い | そ の 他 | 分 か ら な い |
|---------------------------------------|------------------|--------------------------|-----------------------------|---|------------------------------------|---------------------------------------|------------------------|------------------------|-------------|-----------------------|
| | | | 積 極 的 に 使 う | 水 洗 ト イ レ 程 度 で あ れ ば 使 つ て も よ い | | あ ま り 使 いた く な い | 使 いた く な い | | | |
| 平 成 13 年 7 月 調 査 | 人 2,111 | % 75.0 | % 20.8 | % 54.2 | % 22.3 | % 15.5 | % 6.8 | % 0.3 | % 2.3 | |

(注) 平成13年7月調査では、「水の有効的な利用を促進するため、一部のビルや団地等においては、雨水の利用や一度使った水を処理した雑用水が使われています。あなたは、このような雑用水を使うことについてどう思いますか。」と聞いている。

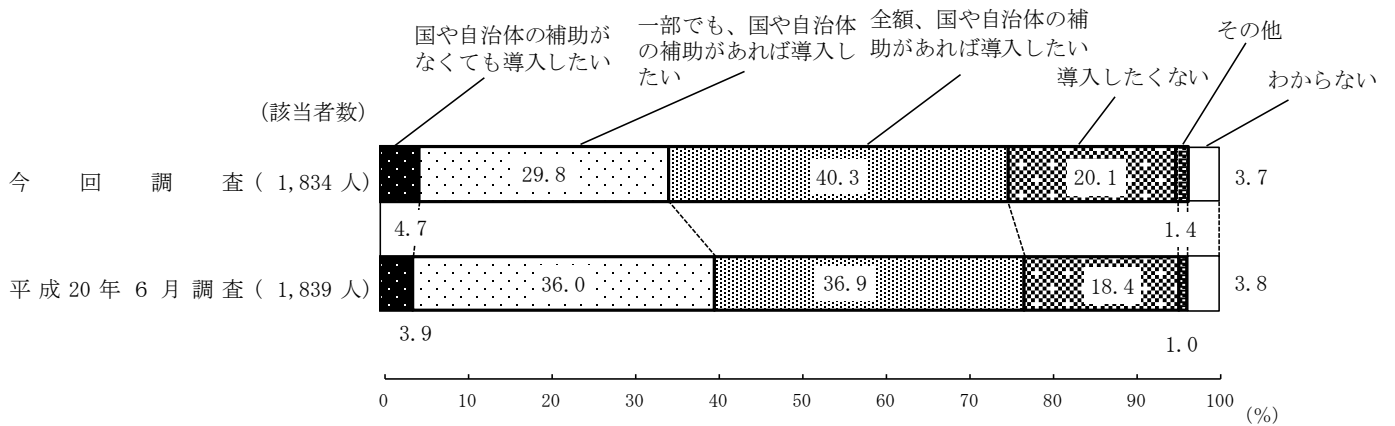
〔参考3〕 雑用水道、中水道の利用意向

| | 該 当 者 数 | 使 つ て も よ い (小 計) | 使 つ て も よ い の | | 使 いた く な い | 使 衛 生 的 に 処 理 さ れ て い て も | そ の 他 | 分 か ら な い |
|---------------------------------------|------------------|--|--|--|------------------------|---|-------------|-----------------------|
| | | | 衛 生 的 に 処 理 さ れ て い る の | 衛 生 的 に 処 理 さ れ て い る 程 度 の | | | | |
| 昭 和 61 年 8 月 調 査 | 人 2,405 | % 84.2 | % 32.0 | % 52.2 | % 10.2 | % 0.2 | % 5.4 | |

(注) 昭和61年8月調査では、「水の有効的な利用を促進するため現在、一部のビルや団地においては、一度使った水を再処理して水洗トイレ用などとして「雑用水道」や「中水道」が使われていますが、このような「雑用水道」や「中水道」を使うことについて、あなたはどう思いますか。」と聞いている。

(5) 雨水貯留浸透施設の導入について

| | 平成 20 年 6 月 | | 平成 26 年 7 月 |
|-------------------------|-------------|---|-------------|
| ・国や自治体の補助がなくても導入したい | 3.9% | → | 4.7% |
| ・一部でも、国や自治体の補助があれば導入したい | 36.0% | → | 29.8% (減) |
| ・全額、国や自治体の補助があれば導入したい | 36.9% | → | 40.3% |
| ・導入したくない | 18.4% | → | 20.1% |



[参考 1] 雨水貯留浸透施設の導入について

| | 該 当 者 数 | 導 入 し た い の 補 助 が な く て も | 一 部 で も、 国 や 自 治 体 の 補 助 が あ れ ば 導 入 し た い | 全 額、 国 や 自 治 体 の 補 助 が あ れ ば 導 入 し た い | 導 入 し た く な い | そ の 他 | わ か ら な い |
|------------------|------------------|---|--|--|---------------------------------|-------------|-----------------------|
| | 人 | % | % | % | % | % | % |
| 今 回 調 査 | 1,834 | 4.7 | 29.8 | 40.3 | 20.1 | 1.4 | 3.7 |
| 平 成 20 年 6 月 調 査 | 1,839 | 3.9 | 36.0 | 36.9 | 18.4 | 1.0 | 3.8 |

[参考2] 雑用水や雨水の家庭への導入

| | 該 当 者 数 | 全額個人負担 導入する | 個人負担が多少あっても 導入する | 個人負担があるのなら導 入しない | 導入しない | わからない |
|-----------|------------------|----------------|---------------------|---------------------|-------|-------|
| | 人 | % | % | % | % | % |
| 平成13年7月調査 | 2,111 | 1.9 | 33.6 | 34.8 | 21.3 | 8.3 |

(注) 平成13年7月調査では、「雑用水利用や雨水利用は徐々に普及していますが、未だ全国の生活使用水量の1%にも満たない状況です。普及を進めるためには、設備も費用もかかりますが、あなたは、家庭に導入したいと思いますか。」と聞いている。

水循環に関する世論調査

調査時期：平成26年7月24日から平成26年8月3日
調査対象：全国20歳以上の日本国籍を有する者3,000人
有効回収数(率)：1,834人(61.1%)

話は変わりますが、次に時事問題として、「水循環」に関してお聞きします。

1. 水環境に関する意識

Q1〔回答票1〕あなたは、水とのかかわりのある豊かな暮らしとはどのようなものと思いますか。
この中からいくつでもあげてください。(M.A.)

- (47.7) (ア) 身近に潤いとやすらぎを与えてくれる水辺がある暮らし
- (57.5) (イ) いつでも水が豊富に使える暮らし
- (88.9) (ウ) 安心して水が飲める暮らし
- (52.0) (エ) おいしい水が飲める暮らし
- (51.3) (オ) 洪水の心配のない安全な暮らし
- (24.7) (カ) ウォータースポーツや魚釣り等の水辺レクリエーションが楽しめる暮らし
- (0.1) その他 ()
- (0.5) 特になし
- (0.3) わからない (M.T.=323.0)

2. 水の利用に関する意識

Q2〔回答票2〕あなたの使っている水道の水の水源は何かご存じですか。
この中から1つだけお答えください。

- (51.9) (ア) 知っている(具体的な河川や湖の名などまで知っている)
- (25.6) (イ) ある程度知っている(河川や湖などであることは知っている)
- (14.6) (ウ) あまり知らない(漠然としか知らない)
- (8.0) (エ) 知らない

Q3〔回答票3〕あなたの使った水は、下水道や浄化槽を通じて、どこに排水しているかご存知ですか。この中から1つだけお答えください。

- (36.8) (ア) 知っている(具体的な河川や湖の名などまで知っている)
- (25.9) (イ) ある程度知っている(河川や湖などであることは知っている)
- (24.0) (ウ) あまり知らない(漠然としか知らない)
- (13.2) (エ) 知らない

Q 4 【回答票 4】あなたは、普段の生活で節水していますか。

この中から 1 つだけお答えください。

- (33.4) (ア) 節水している
- (47.1) (イ) どちらかといえば節水している
- (14.9) (ウ) どちらかといえば節水していない
- (4.5) (エ) 節水していない
- (0.1) (オ) わからない

Q 5 【回答票 5】水の有効利用を図るため、一度使った水を処理した水や雨水など、水道水と比較して低水質の水が、さまざまな施設の水洗トイレや散水などに活用されています。あなたは、このような水を使うことについてどう思いますか。この中から 1 つだけお答えください。

- (28.1) (ア) 積極的に使いたい
- (59.9) (イ) 用途に応じた水質であれば使いたい
- (7.7) (ウ) あまり使いたくない
- (2.8) (エ) 使いたくない
- (0.1) (オ) その他 ()
- (1.4) (カ) わからない

Q 6 【回答票 6】水の有効利用を図るため、雨水を住宅の庭先等に貯めたり、地下へ雨水を浸透させる設備は、水洗トイレや散水などに活用されているほか、緊急時の生活用水確保や地下水を保つなど、さまざまな効用があります。一方、普及を進めるためには費用もかかりますが、あなたは、これらの設備を導入したいと思いますか。この中から 1 つだけお答えください。

- (4.7) (ア) 国や自治体の補助がなくても導入したい
- (29.8) (イ) 一部でも、国や自治体の補助があれば導入したい
- (40.3) (ウ) 全額、国や自治体の補助があれば導入したい
- (20.1) (エ) 導入したくない
- (1.4) (オ) その他 ()
- (3.7) (カ) わからない